



Diário Oficial do **MUNICÍPIO**

Prefeitura Municipal de Cristópolis

1

Quinta-feira • 10 de Novembro de 2016 • Ano IX • Nº 1326

Esta edição encontra-se no site: www.cristopolis.ba.io.org.br em servidor certificado ICP-BRASIL

Prefeitura Municipal de Cristópolis publica:

- **Lei nº 262 de 08 de novembro de 2016** - Estima a Receita e Fixa a Despesa do Orçamento Anual do Município de Cristópolis, para o exercício de 2017.


Imprensa Oficial



Gestão transparente.
Os atos do gestor são publicados
no Diário Oficial próprio do município.

autonomia
Modernidade
Transparência

Leis



PREFEITURA MUNICIPAL DE CRISTOPOLIS

Administração:

Antônio Pereira da Silva Filho

ORÇAMENTO 2017

Responsabilidade técnica:

Acima Contabilidade Pública

Rua Alberto Coimbra, nº 858 - Sandra Regina, Barreiras - BA



ESTADO DA BAHIA
PREFEITURA MUNICIPAL DE CRISTÓPOLIS

Av. Major Claro, N.º 12 CNPJ 13.655.089/0001-76

LEI Nº 262 DE 08 DE NOVEMBRO DE 2016.

“Estima a Receita e Fixa a Despesa do Orçamento Anual do Município de Cristópolis, para o exercício de 2017”.

O PREFEITO MUNICIPAL DE CRISTÓPOLIS, Estado da Bahia, faz saber que a Câmara Municipal de Vereadores aprovou e ele sanciona a seguinte Lei:

**TÍTULO I
DO CONTEÚDO DA LEI ORÇAMENTARIA**

Art. 1º - Este Projeto de Lei estima a receita e fixa a despesa do orçamento-programa do Município de Cristópolis, para o exercício financeiro de 2017, compreendendo:

I - O Orçamento Fiscal referente aos Poderes Legislativo e Executivo, seus Órgãos Entidades e Fundos da administração direta e indireta;

II - O Orçamento da Seguridade Social, abrangendo os Órgãos e Fundos a ela vinculados.

**TÍTULO II
DOS ORÇAMENTOS FISCAIS E DA SEGURIDADE SOCIAL**

**CAPÍTULO I
DA ESTIMATIVA DA RECEITA**

Art. 2º - A receita total nos Orçamentos Fiscal e da Seguridade Social é estimada no mesmo valor da despesa total em R\$ **42.186.600,00** (Quarenta e dois milhões cento e oitenta e seis mil e seiscentos reais).

Art. 3º - A Receita decorrerá da arrecadação de tributos, contribuições e outras receitas correntes e de capital, previstos na legislação vigente, as receitas são estimadas com o seguinte desdobramento e fontes:



ESTADO DA BAHIA
PREFEITURA MUNICIPAL DE CRISTÓPOLIS

Av. Major Claro, N.º 12 CNPJ 13.655.089/0001-76

RECEITAS CORRENTES	REC. ORDINÁRIOS	REC. EDUC. 25%	REC. SAÚDE 15%	O. FONTES	TOTAL
Receita Tributária	602.016,10	257.390,95	150.884,35	-	1.010.291,40
Receitas de Contribuições	97.520,00	-	-	-	97.520,00
Receita Patrimonial	145.342,00	-	-	-	145.342,00
Receita de Serviços	-	-	-	-	-
Transferências Correntes	14.183.989,60	1.874.248,60	3.237.911,80	16.939.876,81	36.236.026,81
Outras Receitas Correntes	84.783,77	3.776,41	2.213,76	-	90.773,94
SOMA (1)	15.113.651,47	2.135.415,96	3.391.009,91	16.939.876,81	37.579.954,15
RECEITAS DE CAPITAL					
Alienação de Bens	-	-	-	-	-
Transferências de Capital	-	-	-	8.415.955,85	8.415.955,85
Outras Receitas	-	-	-	-	-
SOMA (2)	-	-	-	8.415.955,85	8.415.955,85
CONTA REDUTORA	-3.809.310,00	-	-	-	-3.809.310,00
TOTAL GERAL	11.304.341,47	2.135.415,96	3.391.009,91	25.355.832,66	42.186.600,00

CAPÍTULO II
DA FIXAÇÃO DA DESPESA

Art. 4º - A Despesa fixada à conta de recursos previstos neste capítulo, observada a programação anexa a esta Lei, apresenta o seguinte desdobramento:

I - Por Órgãos:

DISCRIMINAÇÃO	FISCAL	SEGURIDADE	TOTAL
Câmara Municipal	1.233.000,00		1.233.000,00
Gabinete do Prefeito	416.088,92		416.088,92
Procuradoria Geral do Município	9.000,00		9.000,00
Assessoria Técnica	250.894,55		250.894,55
Coordenadoria de Controle Interno	106.548,78		106.548,78
Secretaria Munic. de Administração e planejamento	2.496.956,23		2.496.956,23
Sec. Municipal de Finanças	1.497.786,54		1.497.786,54
Sec. Municipal de Educ., Cultura, Esporte e Lazer	7.588.792,14		7.588.792,14
FUNDEB	10.618.274,32		10.618.274,32
Secretaria Municipal de Saúde		26.360,99	26.360,99
Fundo Munic. de Saúde		9.774.864,62	9.774.864,62
Sec. Municipal de Ação Social		758.804,89	758.804,89
Fundo Municipal de Assistência Social		845.907,00	845.907,00
Fundo Municipal da Criança e Adolescente		456.771,10	456.771,10
Sec. de Infra-Estrutura e Serviços Públicos	5.787.747,81		5.787.747,81
Sec. de Agricultura, Abastecimento e Meio Ambiente.	236.670,50		236.670,50
Sec. Mun. de Planejamento e Desenv. Econômico	82.131,361		82.131,361
TOTAL GERAL	30.323.891,40	11.862.708,60	42.186.600,00



ESTADO DA BAHIA
PREFEITURA MUNICIPAL DE CRISTÓPOLIS

Av. Major Claro, N.º 12 CNPJ 13.655.089/0001-76

II - Por Funções:

DISCRIMINAÇÃO	FISCAL	SEGURIDADE	TOTAL
Legislativa	1.233.000,00		1.233.000,00
Judiciaria	9.000,00		9.000,00
Administração	3.439.631,30		3.439.631,30
Assistência Social		2.061.482,99	2.061.482,99
Saúde		9.801.225,61	9.801.225,61
Educação	15.858.563,20		15.858.563,20
Cultura	294.668,92		294.668,92
Urbanismo	4.706.586,21		4.706.586,21
Saneamento	421.277,43		421.277,43
Gestão Ambiental	19.134,28		19.134,28
Agricultura	217.536,22		217.536,22
Energia	46.712,74		46.712,74
Transporte	613.171,43		613.171,43
Desporto e Lazer	2.053.834,34		2.053.834,34
Encargos Especiais	885.498,82		885.498,82
Reserva de Contingência	525.276,51		525.276,51
TOTAL GERAL	30.323.891,40	11.862.708,60	42.186.600,00

III - Por Fontes:

DISCRIMINAÇÃO	REC. ORDINÁRIOS	REC. EDUC. 25%	REC.SAÚDE 15%	O. FONTES	TOTAL
Câmara Municipal	1.233.000,00				1.233.000,00
Gabinete do Prefeito	416.088,92				416.088,92
Proc. Geral do Município	9.000,00				9.000,00
Assessoria Técnica	250.894,55				250.894,55
Coord. de Controle Interno	106.548,78				106.548,78
Sec. Mun. de Administração	2.362.443,23			134.513,00	2.496.956,23
Sec. Municipal de Finanças	1.496.286,54			1.500,00	1.497.786,54
Sec. Educ., Cult., Esporte e Lazer	509.185,55	2.135.415,96		4.944.190,63	7.588.792,14
FUNDEB	-			10.618.274,32	10.618.274,32
Secretaria Municipal de Saúde	26.360,99				26.360,99
Sec. Munic. de Ação Social	753.804,89			5.000,00	758.804,89
Fundo Mun. da Criança e Adolescente	456.771,10				456.771,10
Sec. Munic. de Infra-Estr. e Serv. Públicos.	3.046.428,09			2.741.319,72	5.787.747,81
Sec. Agric., Abastecimento e Meio Ambiente	128.497,22			108.173,28	236.670,50
Sec. Mun. de Planej. e Des. Econômico.	82.131,61				82.131,61
Fundo Mun. de Saúde - FMS	209.500,00		3.391.009,91	6.174.354,71	9.774.864,62
Fundo Mun. de Assist. Social	217.400,00			628.507,00	845.907,00
TOTAL GERAL	11.304.341,47	2.135.415,96	3.391.009,91	25.355.832,66	42.186.600,00



ESTADO DA BAHIA
PREFEITURA MUNICIPAL DE CRISTÓPOLIS

Av. Major Claro, N.º 12 CNPJ 13.655.089/0001-76

Art. 5º - Fica o chefe do Poder Executivo autorizado a:

I - abrir créditos suplementares nos limites e com os recursos abaixo indicados:

a) decorrentes de superávit financeiro até o limite de 100% (Cem por cento) do mesmo, de acordo com o estabelecido no art. 43, parágrafo 1º, Inciso I e parágrafo 2º da Lei 4.320/64;

b) decorrentes do excesso de arrecadação até o limite de 100% (Cem por cento) dos mesmos, conforme estabelecido no art. 43, parágrafo 1º, Inciso II, parágrafos 3º e 4º da Lei 4.320/64;

c) decorrentes de anulação parcial ou total de dotações, conforme o estabelecido no art. 43, parágrafo 1º, Inciso III da Lei 4.320/64, no limite de 100% (Cem por cento) das despesas autorizadas.

II - efetuar operações de crédito por antecipação da receita, nos limites fixados pelo Senado Federal através da Resolução 78/98 e 93/99.

Art. 6º - Esta Lei vigorará de 1º de janeiro a 31 de Dezembro de 2017.

Cristópolis - BA, 08 de Novembro de 2016.

ANTÔNIO PEREIRA DA SILVA FILHO
Prefeito Municipal



PREFEITURA MUNICIPAL DE CRISTOPOLIS

AVENIDA MAJOR CLARO Nº 160
CENTRO
CRISTOPOLIS - BA
CNPJ: 13.655.089/0001-76

Orçamento 2017

RECEITA E DESPESA POR FONTE DE RECURSO

Valores expressos em R\$

Codigo	Nome	Receita	%	Despesa	%
0100	Recursos Ordinários	11.168.999,47	26,48 %	11.304.341,47	26,80 %
0103	Contrib p/ Reg Próp Prev Social - RPPS	0,00	0,00 %	0,00	0,00 %
0104	Contrib Prog Ens Fund - Salário Educação	380.688,90	0,90 %	380.688,90	0,90 %
0110	FCBA - Fundo de Cultura do Estado da Bahia	6.466,00	0,02 %	6.466,00	0,02 %
0114	Transf Rec Sist Único Saúde - SUS	4.656.444,71	11,04 %	4.656.444,71	11,04 %
0115	Transf Fundo Nac Desenv Educ - FNDE	437.771,20	1,04 %	437.771,20	1,04 %
0116	Contrib Inter Dom Econômico - CIDE	36.854,00	0,09 %	36.854,00	0,09 %
0118	Transf FUNDEB(Rem Prof Mag Educ Básic)	6.683.395,40	15,84 %	6.683.395,40	15,84 %
0119	Transf FUNDEB(Outras Desp Educ Básic)	4.096.274,60	9,71 %	4.096.274,60	9,71 %
0128	FEAS	17.000,00	0,04 %	17.000,00	0,04 %
0129	Transf Fundo Nac Assist Social - FNAS	382.907,00	0,91 %	382.907,00	0,91 %
0130	Transf Fundo Inves Econ Social - FIES	10.000,00	0,02 %	10.000,00	0,02 %
0142	Royalties/FEP/CFM	132.500,00	0,31 %	132.500,00	0,31 %
0190	Operações de Crédito Internas	0,00	0,00 %	0,00	0,00 %
0192	Alienação de Bens	0,00	0,00 %	0,00	0,00 %
0193	Outras Receitas não Primarias	0,00	0,00 %	0,00	0,00 %
0194	Remuneração de Depósitos Bancários	135.342,00	0,32 %	0,00	0,00 %
0250	Rec. Proprias Entidades Adm Indireta	0,00	0,00 %	0,00	0,00 %
0291	Operações de Crédito Externas	0,00	0,00 %	0,00	0,00 %
6102	Rec Impos Tranf Impos - Saude 15%	3.391.009,91	8,04 %	3.391.009,91	8,04 %
7101	Rec Impos Trans Impos - Educ.25%	2.135.415,96	5,06 %	2.135.415,96	5,06 %
8122	Transferências de Convênios - Educação	72.575,00	0,17 %	72.575,00	0,17 %
8123	Transferências de Convênios - Saúde	0,00	0,00 %	0,00	0,00 %
8124	Transferências de Convênios - Outros	524.039,00	1,24 %	524.039,00	1,24 %
9122	Transferências de Convênios - Educação	2.314.093,85	5,49 %	2.314.093,85	5,49 %
9123	Transferências de Convênios - Saúde	1.517.910,00	3,60 %	1.517.910,00	3,60 %
9124	Transferências de Convênios - Outros	4.086.913,00	9,69 %	4.086.913,00	9,69 %
Totais		42.186.600,00	100,00 %	42.186.600,00	100,00 %



PREFEITURA MUNICIPAL DE CRISTOPOLIS

AVENIDA MAJOR CLARO Nº 160

CENTRO

CRISTOPOLIS - BA

CNPJ: 13.655.089/0001-76

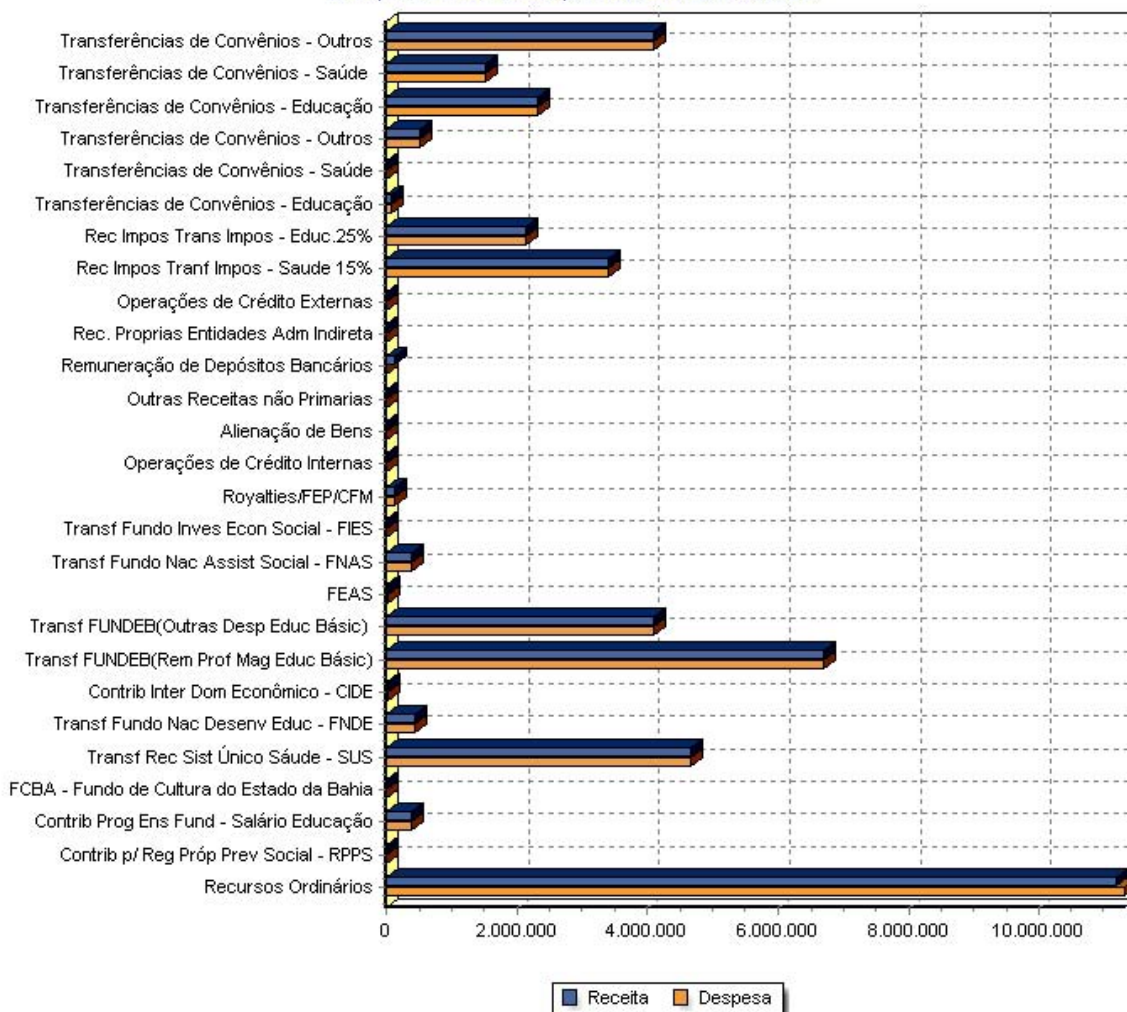
Orçamento 2017

RECEITA E DESPESA POR FONTE DE RECURSO

Valores expressos em R\$

Codigo Nome Receita % Despesa %

Despesa e Receita por Fonte de Recurso





PREFEITURA MUNICIPAL DE CRISTOPOLIS

AVENIDA MAJOR CLARO Nº 160
CENTRO
CRISTOPOLIS - BA
CNPJ: 13.655.089/0001-76

Anexo I, da Lei Nº 4.320/64 - Orçamento 2017

Demonstrativo de Receita e Despesa Segundo as Categorias Econômicas

Receita		Despesa	
RECEITAS CORRENTES	37.579.954,15	DESPESAS CORRENTES	30.659.015,09
RECEITA TRIBUTÁRIA	1.010.291,40	PESSOAL E ENCARGOS SOCIAIS	15.498.445,46
RECEITAS PATRIMONIAIS	145.342,00	OUTRAS DESPESAS CORRENTES	15.155.016,71
TRANSFERÊNCIAS CORRENTES	36.236.026,81		
OUTRAS RECEITAS CORRENTES	90.773,94		
Sub-total R\$:	37.579.954,15	Sub-total R\$:	30.659.015,09
RECEITAS DE CAPITAL	8.415.955,85	DESPESAS DE CAPITAL	11.002.308,40
OPERAÇÕES DE CRÉDITO	0,00	INVESTIMENTOS	10.505.131,67
TRANSFERÊNCIAS DE CAPITAL	8.415.955,85	AMORTIZAÇÃO DA DÍVIDA	497.176,73
Sub-total R\$:	8.415.955,85	Sub-total R\$:	11.002.308,40
DEDUÇÕES DA RECEITA CORRENTE	-3.809.310,00	Reserva de Contigência	525.276,51
Sub-total R\$:	-3.809.310,00	Sub-total R\$:	525.276,51
Total R\$:	42.186.600,00	Total R\$:	42.186.600,00



PREFEITURA MUNICIPAL DE CRISTOPOLIS

AVENIDA MAJOR CLARO Nº 160
CENTRO
CRISTOPOLIS - BA
CNPJ: 13.655.089/0001-76

Anexo I - Orçamento 2017
Resumo Geral da Receita

Valores expressos em R\$

Código	Especificação	Rubrica	Fonte	Categoria Econômica
1.0.0.0.00.00.00	RECEITAS CORRENTES			37.579.954,15
1.1.0.0.00.00.00	RECEITA TRIBUTÁRIA		1.010.291,40	
1.1.1.0.00.00.00	Impostos		887.555,00	
1.1.1.2.00.00.00	Imposto Sobre o Patrimônio e a Renda	405.855,00		
1.1.1.2.02.00.00	Imposto sobre a Renda Predial e Territorial Urbana - IPTU	12.000,00		
1.1.1.2.04.00.00	Imposto sobre a Renda e Proventos de Qualquer Natureza	330.855,00		
1.1.1.2.04.31.00	Imposto de Renda Retido na Fonte Sobre Rendimento do Trabalho	209.355,00		
1.1.1.2.04.31.01	IRRF - Rendimento do Trabalho - PREFEITURA	132.455,00		
1.1.1.2.04.31.02	IRRF - Rendimento do Trabalho - FMS	74.900,00		
1.1.1.2.04.31.03	IRRF - Rendimento do Trabalho - FMAS	2.000,00		
1.1.1.2.04.34.00	Imposto de Renda Retido nas Fontes sobre Outros Rendimentos	121.500,00		
1.1.1.2.04.34.01	IRRF - Outros Rendimentos - PREFEITURA	110.000,00		
1.1.1.2.04.34.02	IRRF - Outros Rendimentos - FMS	10.000,00		
1.1.1.2.04.34.03	IRRF - Outros Rendimentos - FMAS	1.500,00		
1.1.1.2.08.00.00	Imposto sobre Transmissão "Inter Vivos" de Bens Imóveis e de Direitos Reais :	63.000,00		
1.1.1.3.00.00.00	Imp.s/a Produção e Circulação	481.700,00		
1.1.1.3.05.01.00	Imposto sobre Serviços de Qualquer Natureza	481.700,00		
1.1.1.3.05.01.01	ISS - PREFEITURA	413.400,00		
1.1.1.3.05.01.02	ISS - FMS	63.000,00		
1.1.1.3.05.01.03	ISS - FMAS	5.300,00		
1.1.2.0.00.00.00	Taxas		122.736,40	
1.1.2.1.00.00.00	Taxas p/ Exercício Poder de Polícia	117.977,00		
1.1.2.1.17.00.00	TVS - Taxa Vigilância Sanitária	300,00		
1.1.2.1.21.00.00	Taxa de Fiscalização Ambiental	350,00		
1.1.2.1.25.00.00	Taxa de Licença para Funcion. de Estab. Com. Ind. e Prest.	96.400,00		
1.1.2.1.25.01.00	TFF - Taxa Fiscalização e Funcionamento	85.900,00		
1.1.2.1.25.02.00	Taxa de Licença e Localização - TLL	3.500,00		
1.1.2.1.25.03.00	Taxa de Expediente	2.500,00		
1.1.2.1.25.04.00	Taxa de Habite-se	1.500,00		
1.1.2.1.25.05.00	Taxa de Regularidade e Fiscalização - TRF	2.000,00		
1.1.2.1.25.06.00	Taxa de Resíduo Sólidos Urbanos	1.000,00		
1.1.2.1.29.00.00	Taxa de Licença para Execução de Obras - TLO	15.000,00		
1.1.2.1.31.00.00	Taxa de Utilização de Área de Domínio Público	1.537,00		
1.1.2.1.99.00.00	Outras Taxas pelo Exercício do Poder de Polícia	4.390,00		
1.1.2.1.99.01.00	Outras Taxas pelo Poder de Polícia	650,00		
1.1.2.1.99.02.00	Taxas de Preço Público	240,00		
1.1.2.1.99.99.00	Demais Taxas	3.500,00		
1.1.2.2.00.00.00	TPS - Taxas p/ Prestação de Serviços	4.759,40		



PREFEITURA MUNICIPAL DE CRISTOPOLIS

AVENIDA MAJOR CLARO Nº 160
CENTRO
CRISTOPOLIS - BA
CNPJ: 13.655.089/0001-76

Anexo I - Orçamento 2017
Resumo Geral da Receita

Valores expressos em R\$

Código	Especificação	Rubrica	Fonte	Categoria Econômica
1.1.2.2.28.00.00	Taxa de Cemitério	1.325,00		
1.1.2.2.29.00.00	Emolumentos e Custos Extrajudiciais	678,40		
1.1.2.2.29.01.00	Taxa de Certidão Negativa	678,40		
1.1.2.2.99.00.00	Outras Taxas p/ Prestação de Serviços	2.756,00		
1.2.3.0.01.00.00	CIP- Contribuição Iluminação Pública	97.520,00		
1.3.0.0.00.00.00	RECEITAS PATRIMONIAIS		145.342,00	
1.3.1.1.00.01.00	Receita de Aluguéis de Imóveis	10.000,00		
1.3.2.0.00.00.00	RECEITAS DE VALORES MOBILIÁRIOS		135.342,00	
1.3.2.5.00.00.00	Remuneração de Depósitos Bancários	135.342,00		
1.3.2.5.52.00.00	Remuneração de Depósitos Bancários - Recursos Vinculados à Educação	35.856,00		
1.3.2.5.52.01.00	Rem. Dep. Banc. Rec. Vinculado - FUNDEB	28.160,00		
1.3.2.5.52.02.00	Rem. Dep. Banc. Rec. Vinculado - MDE (25%)	654,00		
1.3.2.5.52.03.00	Rem. Dep. Banc. Rec. Vinculado - QSE SALARIO EDUCAÇÃO	3.480,00		
1.3.2.5.52.99.00	Remuneração de Depósitos Bancários - Outros Vinculados à Educação	3.562,00		
1.3.2.5.52.99.02	Rem. Dep. Banc. Rec. Vinculado - PDDE	472,00		
1.3.2.5.52.99.03	Rendimento PNAE	1.500,00		
1.3.2.5.52.99.05	Rem. Dep. Banc. Rec. Vinculado - PNATE	1.590,00		
1.3.2.5.53.00.00	Remuneração de Depósitos Bancários - Recursos Vinculados a Saúde	33.789,20		
1.3.2.5.53.01.00	Rem. Dep. Bancários - Saúde Rec. Próprio - FMS (15%)	1.272,00		
1.3.2.5.53.02.00	Remuneração de Depósitos Bancários - Recursos Vinculados a Saúde - SUS	29.617,20		
1.3.2.5.53.02.01	Rendimento Aplicação PAB	1.590,00		
1.3.2.5.53.02.02	Rendimento Aplicação PSF	1.200,00		
1.3.2.5.53.02.05	Rendimento Aplicação SAMU	1.400,00		
1.3.2.5.53.02.09	Rendimento Saúde Bucal - SB	1.000,00		
1.3.2.5.53.02.10	Rendimento - TFD	53,00		
1.3.2.5.53.02.11	Rendimento - Saúde na Escola - SE	1.000,00		
1.3.2.5.53.02.13	Rendimento - ECD	2.000,00		
1.3.2.5.53.02.14	Rendimento aplicação Farmácia Básica	551,20		
1.3.2.5.53.02.15	Rendimento aplicação Vigilância Sanitária	742,00		
1.3.2.5.53.02.16	Rendimento aplicação PACS	424,00		
1.3.2.5.53.02.17	Rendimento aplicação PAMAQ	3.237,00		
1.3.2.5.53.02.18	Rendimento de Aplicação Outros Recursos do SUS	16.420,00		
1.3.2.5.53.03.00	Remuneração de Depósitos Bancários - Recursos Vinculados a Saúde - COI	2.900,00		
1.3.2.5.53.03.02	Rendimento de Conv. PSF	1.350,00		
1.3.2.5.53.03.04	Rendimentos de Aplicação de Convênios Diversos FMS	1.550,00		
1.3.2.5.54.00.00	Remuneração de Depósitos Bancários - Recursos Vinculados a Assistência S	14.725,00		
1.3.2.5.54.02.00	Remuneração de Depósitos Bancários - Recursos Tesouro	14.725,00		
1.3.2.5.54.02.01	Rendimento Aplicação CRAS/ PBF	5.320,00		

Página 2 de 6



PREFEITURA MUNICIPAL DE CRISTOPOLIS

AVENIDA MAJOR CLARO Nº 160
CENTRO
CRISTOPOLIS - BA
CNPJ: 13.655.089/0001-76

**Anexo I - Orçamento 2017
Resumo Geral da Receita**

Valores expressos em R\$

Código	Especificação	Rubrica	Fonte	Categoria Econômica
1.3.2.5.54.02.02	Rendimento Aplicação IGDBF	5.100,00		
1.3.2.5.54.02.04	Rendimento Aplicação FMS PBVII	200,00		
1.3.2.5.54.02.08	Rendimento - PETI	185,00		
1.3.2.5.54.02.09	Rendimento PROJOVEM	300,00		
1.3.2.5.54.02.10	Rendimento de Benefício Eventual	212,00		
1.3.2.5.54.02.11	Rendimento Aplicação SCFV	1.500,00		
1.3.2.5.54.02.12	Rendimento Acesso Suas	1.908,00		
1.3.2.5.55.00.00	Remuneração de Depósitos Bancários - CONVÊNIO DIVERSOS	42.000,00		
1.3.2.5.55.01.00	Rendimento Convênios	42.000,00		
1.3.2.5.56.00.00	Remuneração de Depósitos Bancários - DEMAIS RECURSOS VINCULADOS	1.732,80		
1.3.2.5.56.02.00	Rendimento Aplicação FIES	84,80		
1.3.2.5.56.03.00	Rendimento Aplicação FEP	848,00		
1.3.2.5.56.04.00	Rendimento Aplicação CIDE	420,00		
1.3.2.5.56.05.00	Rendimento Aplicação FCBA	380,00		
1.3.2.5.57.00.00	Remuneração de Depósitos Bancários - RECURSOS NÃO VINCULADOS	7.239,00		
1.3.2.5.57.01.00	Rendimento Aplicação FPM	5.000,00		
1.3.2.5.57.03.00	Rendimento Aplicação ICMS EXPORTAÇÃO	54,80		
1.3.2.5.57.04.00	Rendimento Aplicação ICMS	475,00		
1.3.2.5.57.05.00	Rendimento Aplicação IPVA	318,00		
1.3.2.5.57.06.00	Rendimento Aplicação IPI	100,00		
1.3.2.5.57.10.00	Rendimento FEX	70,00		
1.3.2.5.57.11.00	Rendimento - TRIBUTOS	500,00		
1.3.2.5.57.12.00	Rendimento - SIMPLES NACIONAL	21,20		
1.3.2.5.57.13.00	Rendimento - INCRA	50,00		
1.3.2.5.57.14.00	Fundo de Rendimento	650,00		
1.7.0.0.00.00.00	TRANSFERÊNCIAS CORRENTES		36.236.026,81	
1.7.2.0.00.00.00	Transferências Intergovernamentais		36.136.451,81	
1.7.2.1.00.00.00	Transferências da União	19.871.826,81		
1.7.2.1.01.00.00	Participação na Receita da União	16.024.320,00		
1.7.2.1.01.02.00	Cota - Parte do Fundo de Participação dos Municípios - FPM	16.006.000,00		
1.7.2.1.01.05.00	Cota-Parte do Imposto sobre a Propriedade Territorial Rural - ITR	18.320,00		
1.7.2.1.22.00.00	Transferência da Compensação Financeira pela Exploração de Recursos Nat	132.500,00		
1.7.2.1.22.70.00	Cota do Fundo Especial do Petróleo - FEP	132.500,00		
1.7.2.1.33.00.00	Transf. Rec. União p/ Prog. de Saúde - SUS Rep. Fundo a Fundo	2.249.469,71		
1.7.2.1.33.51.00	Bloco de Assistência Farmacêutica	84.960,12		
1.7.2.1.33.51.03	Programa QUALIFAR - SUS	84.960,12		
1.7.2.1.33.52.00	Bloco de Atenção Básica	1.773.362,44		
1.7.2.1.33.52.01	Programa Saúde Bucal - SB	170.200,00		

Página 3 de 6



PREFEITURA MUNICIPAL DE CRISTOPOLIS

AVENIDA MAJOR CLARO Nº 160
CENTRO
CRISTOPOLIS - BA
CNPJ: 13.655.089/0001-76

Anexo I - Orçamento 2017
Resumo Geral da Receita

Valores expressos em R\$

Código	Especificação	Rubrica	Fonte	Categoria Econômica
1.7.2.1.33.52.02	Programa Agentes Comunitários de Saúde - PACS	86.307,96		
1.7.2.1.33.52.03	Programa Melhoria do Acesso e da Qualidade - PMAQ	163.664,00		
1.7.2.1.33.52.04	Programa Saúde da Família - PSF	568.071,00		
1.7.2.1.33.52.06	Compensação de Especificidades Regionais	12.000,00		
1.7.2.1.33.52.07	Programa Saúde na Escola - PSE	7.000,00		
1.7.2.1.33.52.08	Piso de Atenção Básica - PAB-FIXO	386.400,00		
1.7.2.1.33.52.09	Assistência Financeira Complementar ACS 95%	361.650,00		
1.7.2.1.33.52.10	Fortalecimento de Polit.Afetos à Atuação da Estratégia de ACS 5%	18.069,48		
1.7.2.1.33.54.00	Bloco Média e Alta Complexidade Ambulatorial e Hospitalar	166.950,00		
1.7.2.1.33.54.02	Serviço de Atend. Móvel de Urgências - SAMU 192	166.950,00		
1.7.2.1.33.55.00	Bloco de Vigilância em Saúde	149.255,65		
1.7.2.1.33.55.01	Piso Fixo Vigilância e Promoção da Saúde - PFVPS	78.800,00		
1.7.2.1.33.55.02	Piso Fixo Vigilância Sanitária - PFVISA	10.000,00		
1.7.2.1.33.55.04	Assistência Financeira Complementar ACE 95%	46.022,05		
1.7.2.1.33.55.05	Fortalecimento de Polit.Afetos à Atuação da Estratégia de ACE 5%	2.433,60		
1.7.2.1.33.55.06	Incentivos Pontuais para Ações de Serviços de Vigilância em Saúde - IPV!	12.000,00		
1.7.2.1.33.99.00	Outras Transferências do SUS	74.941,50		
1.7.2.1.33.99.01	Programa de Requalificação de UBS	25.200,00		
1.7.2.1.33.99.02	Incentivo P/ Hanseníase e Doenças Negligenciadas	5.000,00		
1.7.2.1.33.99.03	Teto Municipal Rede Cegonha	2.150,00		
1.7.2.1.33.99.04	Vigilância Alimentar e Nutricional com Adesão ao PMAQ-AB HOMOLOGAD	6.400,00		
1.7.2.1.33.99.05	Tratamento Fora do Domicílio - TFD	35.191,50		
1.7.2.1.33.99.99	Outras Receitas do SUS	1.000,00		
1.7.2.1.34.00.00	Transf. Rec. Fundo Nacional de Assistência Social - FNAS	382.907,00		
1.7.2.1.34.01.00	Índice de Gestão Descentralizada - IGD/PBF	92.450,00		
1.7.2.1.34.03.00	Centro de Referência de Assistência Social - CRAS / PBF	52.000,00		
1.7.2.1.34.06.00	Programa BE - Benefícios Eventuais	5.000,00		
1.7.2.1.34.07.00	IGD SUAS	12.670,00		
1.7.2.1.34.08.00	CRAS VOLANTE	78.000,00		
1.7.2.1.34.09.00	Benefício Prestação Continuada	710,20		
1.7.2.1.34.13.00	SCFV - Serv. Convivência e Fortalecimento de Vínculos	138.708,00		
1.7.2.1.34.99.00	Outras Transferência de Recursos do FNAS	3.368,80		
1.7.2.1.35.00.00	Transf. de Rec. do Fundo Nac. Des. da Educ. - FNDE	818.460,10		
1.7.2.1.35.01.00	Transferências do Salário Educação	380.688,90		
1.7.2.1.35.02.00	Programa Dinheiro Direto na Escola - PDDE	21.310,00		
1.7.2.1.35.02.01	PDDE - Extra Rural - Fundamental	5.610,00		
1.7.2.1.35.02.02	PDDE - Fundamental	10.000,00		
1.7.2.1.35.02.03	PDDE - Extra Rural Pré - Escola	2.000,00		



PREFEITURA MUNICIPAL DE CRISTOPOLIS

AVENIDA MAJOR CLARO Nº 160
CENTRO
CRISTOPOLIS - BA
CNPJ: 13.655.089/0001-76

**Anexo I - Orçamento 2017
Resumo Geral da Receita**

Valores expressos em R\$

Código	Especificação	Rubrica	Fonte	Categoria Econômica
1.7.2.1.35.02.04	PDDE - Pré Escola	3.700,00		
1.7.2.1.35.03.00	Programa Nacional de Alimentação Escolar - PNAE	209.304,00		
1.7.2.1.35.03.01	PNAE - Fundamental	153.000,00		
1.7.2.1.35.03.02	PNAE - Creche	10.080,00		
1.7.2.1.35.03.03	PNAE - Pré Escola	41.760,00		
1.7.2.1.35.03.04	PNAE - EJA	4.464,00		
1.7.2.1.35.04.00	Programa Nacional de Apoio Transp. Escolar - PNATE	207.157,20		
1.7.2.1.35.04.01	PNATE - Fundamental	122.002,32		
1.7.2.1.35.04.02	PNATE - Médio	74.576,64		
1.7.2.1.35.04.03	PNATE - Infantil	10.578,24		
1.7.2.1.36.00.00	Transf. Financeira ICMS EXP. Desoneração - L.C. nº 87/96	14.560,00		
1.7.2.1.99.00.00	Outras transferências da União	249.610,00		
1.7.2.1.99.01.00	Fex - Compensação Financeira s/ Esforço Export.	19.610,00		
1.7.2.1.99.02.00	AFM - APOIO FINANCEIRO AOS MUNICÍPIOS	230.000,00		
1.7.2.2.00.00.00	Transferências dos Estados	5.484.955,00		
1.7.2.2.01.00.00	Participação na Receita dos Estados	3.044.514,00		
1.7.2.2.01.01.00	Cota Parte do ICMS	2.794.640,00		
1.7.2.2.01.02.00	Cota Parte do IPVA	180.570,00		
1.7.2.2.01.04.00	Cota Parte do IPI	32.450,00		
1.7.2.2.01.13.00	Contribuição Intervenção Sob. o Dom. Econ. - CIDE	36.854,00		
1.7.2.2.33.00.00	Transf. Rec. do Estado p/ Prog. de Saúde Repasse - Fundo a Fundo	2.406.975,00		
1.7.2.2.33.01.00	PSF - Normal ESTADO	75.000,00		
1.7.2.2.33.02.00	SIA - Normal	810.968,00		
1.7.2.2.33.03.00	SAMU	65.000,00		
1.7.2.2.33.06.00	AIH- Autorização para Internamento Hospitalar	1.456.007,00		
1.7.2.2.99.00.00	Outras Transferências do Estado	33.466,00		
1.7.2.2.99.01.00	FIES - Fundo de Invest. Econômico e Social	10.000,00		
1.7.2.2.99.02.00	Fundo Mun. Assist. Social - PETI Estadual	3.500,00		
1.7.2.2.99.03.00	Centro de Referência de Assistência Social CRAS / PBF	13.500,00		
1.7.2.2.99.05.00	FCBA - Fundo de Cultura da Bahia	6.466,00		
1.7.2.4.00.00.00	TRANSFERÊNCIAS MULTIGOVERNAMENTAIS	10.779.670,00		
1.7.2.4.01.00.00	Transferências Multigovernamentais - FUNDEB	6.890.530,00		
1.7.2.4.02.00.00	Complemento UNIÃO - FUNDEB	3.889.140,00		
1.7.6.0.00.00.00	Transferências de Convênios		99.575,00	
1.7.6.1.99.00.00	Outras Transferências de Convênios da União	12.000,00		
1.7.6.2.00.00.00	Transf. de Conv. dos Est., DF e suas Entidades	87.575,00		
1.7.6.2.02.01.00	Convênio Transporte Escolar Estadual - PETE	72.575,00		
1.7.6.2.99.01.00	Convênio SEAGRI FESTA DO ALHO 2013	15.000,00		

Página 5 de 6



PREFEITURA MUNICIPAL DE CRISTOPOLIS

AVENIDA MAJOR CLARO Nº 160
CENTRO
CRISTOPOLIS - BA
CNPJ: 13.655.089/0001-76

Anexo I - Orçamento 2017
Resumo Geral da Receita

Valores expressos em R\$

Código	Especificação	Rubrica	Fonte	Categoria Econômica
1.9.0.0.00.00.00	OUTRAS RECEITAS CORRENTES		90.773,94	
1.9.1.0.00.00.00	MULTAS E JUROS DE MORA		19.283,94	
1.9.1.1.00.00.00	Multas e Juros de Moras dos Tributos	3.740,00		
1.9.1.1.35.00.00	Multas e J.Mora Tx.Fisc.R Vigil. Sanitária	200,00		
1.9.1.1.38.00.00	Multas e Juros de Mora do IPTU	360,00		
1.9.1.1.39.00.00	Multas e Juros de Mora do ITBI	460,00		
1.9.1.1.40.00.00	Multas e Juros de mora do ISS	300,00		
1.9.1.1.98.00.00	Multas e J.Mora das CONTRIB. DE MELHORIA	910,00		
1.9.1.1.99.00.00	Multas e Juros de Mora de Outros Tributos	1.510,00		
1.9.1.1.99.01.00	Multas e Juros de Mora das TAXAS	300,00		
1.9.1.1.99.02.00	Multas e Juros de Mora de TLL	350,00		
1.9.1.1.99.03.00	Multas e Juros de Mora de Taxas de Habite-se	360,00		
1.9.1.1.99.04.00	Multas e Juros de Mora de TLO	200,00		
1.9.1.1.99.99.00	Multas e Juros de Mora pela Prestação de Serviços	300,00		
1.9.1.3.00.00.00	Multas e J.mora Dívida Ativa Tributos	14.240,14		
1.9.1.3.11.00.00	Multas e J.Mora Dívida Ativa do IPTU	1.502,11		
1.9.1.3.12.00.00	Multas e J.Mora Dívida Ativa do ITBI	300,00		
1.9.1.3.13.00.00	Multas e J.Mora Dívida Ativa do ISS	400,00		
1.9.1.3.35.00.00	Mult.J.M.Div.At.Tx.Fisc.E Vig. Sanitária	400,00		
1.9.1.3.98.00.00	Mult.J.M.Div.At.Contribuições Melhoria	300,00		
1.9.1.3.99.01.00	Multa da Dívida Ativa de TFF	10.478,03		
1.9.1.3.99.02.00	Multa da Dívida Ativa de TLL	60,00		
1.9.1.3.99.03.00	Multas e Juros de Mora da Dívida Ativa - Taxa de Habite-se	350,00		
1.9.1.3.99.04.00	Multas e Juros de Mora da Dívida Ativa - TLO	250,00		
1.9.1.3.99.99.00	Multas e Juros de Mora da Dívida de Taxa pela Prestação de Serviço	200,00		
1.9.1.9.48.01.00	Multas TCM	1.303,80		
1.9.2.0.00.00.00	INDENIZAÇÕES E RESTITUIÇÕES		28.000,00	
1.9.2.1.99.01.00	Outras Restituições	23.000,00		
1.9.2.1.99.02.00	Restituições TCM	5.000,00		
1.9.3.0.00.00.00	RECEITA DA DÍVIDA ATIVA		41.490,00	
1.9.3.1.00.00.00	Receita da Dívida Ativa Tributária	36.720,00		
1.9.3.1.11.00.00	Receita da Dívida Ativa de IPTU	8.200,00		
1.9.3.1.12.00.00	Receita da Dívida Ativa do ITBI	1.000,00		
1.9.3.1.13.00.00	Receita da Dívida Ativa do ISS	500,00		
1.9.3.1.35.00.00	Rec. Dívida Ativa Tx.Fisc.Vigil. Sanitaria	200,00		
1.9.3.1.98.00.00	Rec. Dívida Ativa Contribuições Melhoria	500,00		
1.9.3.1.99.00.00	Receita da Dívida Ativa de Outros Tributos	26.320,00		
1.9.3.1.99.01.00	Receita de Dívida Ativa de TFF	25.370,00		

Página 6 de 6



PREFEITURA MUNICIPAL DE CRISTOPOLIS

AVENIDA MAJOR CLARO Nº 160
CENTRO
CRISTOPOLIS - BA
CNPJ: 13.655.089/0001-76

Anexo I - Orçamento 2017
Resumo Geral da Receita

Valores expressos em R\$

Código	Especificação	Rubrica	Fonte	Categoria Econômica
1.9.3.1.99.02.00	Receita de Dívida Ativa de TLL	250,00		
1.9.3.1.99.03.00	Receita de Dívida Ativa de Taxa de Habite-se	300,00		
1.9.3.1.99.04.00	Receita de Dívida Ativa de Taxas Pela Prestação de Serviços	400,00		
1.9.3.2.99.01.00	Receita Div. Ativa não Tributaria - Multas e ressarcimentos TCM	4.770,00		
1.9.9.0.99.01.00	Outras Receitas	2.000,00		
2.0.0.0.00.00.00	RECEITAS DE CAPITAL			8.415.955,85
2.4.0.0.00.00.00	TRANSFERÊNCIAS DE CAPITAL		8.415.955,85	
2.4.7.0.00.00.00	Transferências de Convênios		8.415.955,85	
2.4.7.1.00.00.00	Transf. de Convênio com União e suas Entidades	7.906.916,85		
2.4.7.1.01.00.00	Transferências de Convênio para Programa de Saúde	1.517.910,00		
2.4.7.1.01.01.00	Construção de Unid. Básica de Saúde - Sítio do Hermenegildo	326.400,00		
2.4.7.1.01.02.00	Ampli. de Unid. Básica de Saúde Família - Nossa Senhora de Fátima	43.560,00		
2.4.7.1.01.03.00	Ampli. de Unid. Básica de Saúde Família - Menino Deus	247.950,00		
2.4.7.1.01.08.00	Construção de Duas Academias de Saúde	200.000,00		
2.4.7.1.01.09.00	Convênio nº 797626 Implantação de Melhorias Sanitárias Domiciliares	700.000,00		
2.4.7.1.02.00.00	Transf. de Conv. da União Destinados a Programas de Educação	2.314.093,85		
2.4.7.1.02.01.00	Programa de Construção de Quadra Poliesportiva	590.911,37		
2.4.7.1.02.02.00	Implantação de Escolas para Educação Infantil	180.420,00		
2.4.7.1.02.03.00	Construção de uma Escola no Distrito de Cantinho	1.086.762,48		
2.4.7.1.02.04.00	Aquisição de três Ônibus escolares, Pequeno, Médio e Grande porte.	456.000,00		
2.4.7.1.03.00.00	Transferências de Convênio para Programa de Saneamento	999.913,00		
2.4.7.1.03.01.00	Conv para Pavimentação em Paralelepípedos, Drenagem Pluvial, Sinalização	590.600,00		
2.4.7.1.03.03.00	Conv. para Aquisição de Pá Carregadeira	285.000,00		
2.4.7.1.03.04.00	Conv. - Implantação de Praças Públicas nos Distritos de Mata do Cedro e Car	124.313,00		
2.4.7.1.99.99.00	Outras Transferências de Convênios da União	3.075.000,00		
2.4.7.1.99.99.02	Construção de Ginásio de Esporte na sede do Município de Cristópolis	975.000,00		
2.4.7.1.99.99.04	Pavimentação Asfáltica na Sede do Município	500.000,00		
2.4.7.1.99.99.05	Urbanização de Praças e Jardins na Sede do Município	500.000,00		
2.4.7.1.99.99.06	Construção do Portal da Cidade	300.000,00		
2.4.7.1.99.99.07	Ampliação e Reforma do Centro de Abastecimento de Crist. (Feira Livre)	300.000,00		
2.4.7.1.99.99.08	Construção de Quadras Poliesportivas na Zona Rural	500.000,00		
2.4.7.2.99.00.00	Outras Transferências de Convênios dos Estados	509.039,00		
2.4.7.2.99.01.00	Construção da Parça Amaro de Brito Alves - Sede	420.000,00		
2.4.7.2.99.99.00	Outras Transferências de Convênios do Estado	89.039,00		
9.0.0.0.00.00.00	DEDUÇÕES DA RECEITA CORRENTE			-3.809.310,00
9.7.2.1.01.00.00	Redutor Para Formação do Fundeb\União\Estado	-3.204.864,00		
9.7.2.1.01.02.00	Redutor FPM para formação do FUNDEB	-3.201.200,00		
9.7.2.1.01.05.00	Redutor ITR para formação do FUNDEB	-3.664,00		



PREFEITURA MUNICIPAL DE CRISTOPOLIS

AVENIDA MAJOR CLARO Nº 160
CENTRO
CRISTOPOLIS - BA
CNPJ: 13.655.089/0001-76

Anexo I - Orçamento 2017
Resumo Geral da Receita

Valores expressos em R\$

<u>Código</u>	<u>Especificação</u>	<u>Rubrica</u>	<u>Fonte</u>	<u>Categoria Económica</u>
9.7.2.1.36.00.00	Redutor ICMS EXE para formação do FUNDEB	-2.914,00		
9.7.2.2.01.01.00	Redutor ICMS para formação do FUNDEB	-558.928,00		
9.7.2.2.01.02.00	Redutor IPVA para formação do FUNDEB	-36.114,00		
9.7.2.2.01.04.00	Redutor IPI para formação do FUNDEB	-6.490,00		
				Total: 42.186.600,00



PREFEITURA MUNICIPAL DE CRISTOPOLIS

AVENIDA MAJOR CLARO Nº 160
CENTRO
CRISTOPOLIS - BA
C.N.P.J.: 13.655.089/0001-76

**Anexo II, da Lei Nº 4.320/64 - Orçamento 2017
Demonstrativo da Receita Segundo sua Natureza e Fonte de Recurso**

Valores expressos em R\$ (1,00)

Código	Descrição	Fonte	Optativo	SubAlinea	Alinea	Rubrica	Espécie	Origem	Categoria
1.0.0.0.00.00.00	RECEITAS CORRENTES								37.579.954,15
1.1.0.0.00.00.00	RECEITA TRIBUTÁRIA							1.010.291,40	
1.1.1.0.00.00.00	Impostos						887.555,00		
1.1.1.2.00.00.00	Imposto Sobre o Patrimônio e a Renda					405.855,00			
1.1.1.2.02.00.00	Imposto sobre a Renda Predial e Territorial Urbana				12.000,00				
1.1.1.2.02.00.00	Recursos Ordinários	0100			6.480,00				
1.1.1.2.02.00.00	Rec Impos Tranf Impos - Saude 15%	6102			2.040,00				
1.1.1.2.02.00.00	Rec Impos Trans Impos - Educ.25%	7101			3.480,00				
1.1.1.2.04.00.00	Imposto sobre a Renda e Proventos de Qualquer				330.855,00				
1.1.1.2.04.31.00	Imposto de Renda Retido na Fonte Sobre			209.355,00					
1.1.1.2.04.31.01	IRRF - Rendimento do Trabalho - PREFEITURA		132.455,00						
1.1.1.2.04.31.01	Recursos Ordinários	0100	71.525,70						
1.1.1.2.04.31.01	Rec Impos Tranf Impos - Saude 15%	6102	22.517,35						
1.1.1.2.04.31.01	Rec Impos Trans Impos - Educ.25%	7101	38.411,95						
1.1.1.2.04.31.02	IRRF - Rendimento do Trabalho - FMS		74.900,00						
1.1.1.2.04.31.02	Recursos Ordinários	0100	40.446,00						
1.1.1.2.04.31.02	Rec Impos Tranf Impos - Saude 15%	6102	12.733,00						
1.1.1.2.04.31.02	Rec Impos Trans Impos - Educ.25%	7101	21.721,00						
1.1.1.2.04.31.03	IRRF - Rendimento do Trabalho - FMAS		2.000,00						
1.1.1.2.04.31.03	Recursos Ordinários	0100	1.080,00						
1.1.1.2.04.31.03	Rec Impos Tranf Impos - Saude 15%	6102	340,00						
1.1.1.2.04.31.03	Rec Impos Trans Impos - Educ.25%	7101	580,00						
1.1.1.2.04.34.00	Imposto de Renda Retido nas Fontes sobre			121.500,00					
1.1.1.2.04.34.01	IRRF - Outros Rendimentos - PREFEITURA		110.000,00						
1.1.1.2.04.34.01	Recursos Ordinários	0100	59.400,00						
1.1.1.2.04.34.01	Rec Impos Tranf Impos - Saude 15%	6102	18.700,00						
1.1.1.2.04.34.01	Rec Impos Trans Impos - Educ.25%	7101	31.900,00						
1.1.1.2.04.34.02	IRRF - Outros Rendimentos - FMS		10.000,00						



PREFEITURA MUNICIPAL DE CRISTOPOLIS
AVENIDA MAJOR CLARO Nº 160
CENTRO
CRISTOPOLIS - BA
C.N.P.J.: 13.655.089/0001-76

Anexo II, da Lei Nº 4.320/64 - Orçamento 2017
Demonstrativo da Receita Segundo sua Natureza e Fonte de Recurso

Valores expressos em R\$ (1,00)

Código	Descrição	Fonte	Optativo	SubAlinea	Alinea	Rubrica	Espécie	Origem	Categoria
1.1.1.2.04.34.02	Recursos Ordinários	0100	5.400,00						
1.1.1.2.04.34.02	Rec Impos Tranf Impos - Saude 15%	6102	1.700,00						
1.1.1.2.04.34.02	Rec Impos Trans Impos - Educ.25%	7101	2.900,00						
1.1.1.2.04.34.03	IRRF - Outros Rendimentos - FMAS		1.500,00						
1.1.1.2.04.34.03	Recursos Ordinários	0100	810,00						
1.1.1.2.04.34.03	Rec Impos Tranf Impos - Saude 15%	6102	255,00						
1.1.1.2.04.34.03	Rec Impos Trans Impos - Educ.25%	7101	435,00						
1.1.1.2.08.00.00	Imposto sobre Transmissão "Inter Vivos" de Bens				63.000,00				
1.1.1.2.08.00.00	Recursos Ordinários	0100			34.020,00				
1.1.1.2.08.00.00	Rec Impos Tranf Impos - Saude 15%	6102			10.710,00				
1.1.1.2.08.00.00	Rec Impos Trans Impos - Educ.25%	7101			18.270,00				
1.1.1.3.00.00.00	Imp.s/a Produção e Circulação					481.700,00			
1.1.1.3.05.01.00	Imposto sobre Serviços de Qualquer Natureza			481.700,00					
1.1.1.3.05.01.01	ISS - PREFEITURA		413.400,00						
1.1.1.3.05.01.01	Recursos Ordinários	0100	223.236,00						
1.1.1.3.05.01.01	Rec Impos Tranf Impos - Saude 15%	6102	70.278,00						
1.1.1.3.05.01.01	Rec Impos Trans Impos - Educ.25%	7101	119.886,00						
1.1.1.3.05.01.02	ISS - FMS		63.000,00						
1.1.1.3.05.01.02	Recursos Ordinários	0100	34.020,00						
1.1.1.3.05.01.02	Rec Impos Tranf Impos - Saude 15%	6102	10.710,00						
1.1.1.3.05.01.02	Rec Impos Trans Impos - Educ.25%	7101	18.270,00						
1.1.1.3.05.01.03	ISS - FMAS		5.300,00						
1.1.1.3.05.01.03	Recursos Ordinários	0100	2.862,00						
1.1.1.3.05.01.03	Rec Impos Tranf Impos - Saude 15%	6102	901,00						
1.1.1.3.05.01.03	Rec Impos Trans Impos - Educ.25%	7101	1.537,00						
1.1.2.0.00.00.00	Taxas						122.736,40		
1.1.2.1.00.00.00	Taxas p/ Exercício Poder de Polícia					117.977,00			
1.1.2.1.17.00.00	TVS - Taxa Vigilância Sanitária				300,00				



PREFEITURA MUNICIPAL DE CRISTOPOLIS

AVENIDA MAJOR CLARO Nº 160
CENTRO
CRISTOPOLIS - BA
C.N.P.J.: 13.655.089/0001-76

**Anexo II, da Lei Nº 4.320/64 - Orçamento 2017
Demonstrativo da Receita Segundo sua Natureza e Fonte de Recurso**

Valores expressos em R\$ (1,00)

Código	Descrição	Fonte	Optativo	SubAlinea	Alinea	Rubrica	Espécie	Origem	Categoria
1.1.2.1.17.00.00	Recursos Ordinários	0100			300,00				
1.1.2.1.21.00.00	Taxa de Fiscalização Ambiental				350,00				
1.1.2.1.21.00.00	Recursos Ordinários	0100			350,00				
1.1.2.1.25.00.00	Taxa de Licença para Funcion. de Estab. Com.				96.400,00				
1.1.2.1.25.01.00	TFF - Taxa Fiscalização e Funcionamento			85.900,00					
1.1.2.1.25.01.00	Recursos Ordinários	0100		85.900,00					
1.1.2.1.25.02.00	Taxa de Licença e Localização - TLL			3.500,00					
1.1.2.1.25.02.00	Recursos Ordinários	0100		3.500,00					
1.1.2.1.25.03.00	Taxa de Expediente			2.500,00					
1.1.2.1.25.03.00	Recursos Ordinários	0100		2.500,00					
1.1.2.1.25.04.00	Taxa de Habite-se			1.500,00					
1.1.2.1.25.04.00	Recursos Ordinários	0100		1.500,00					
1.1.2.1.25.05.00	Taxa de Regularidade e Fiscalização - TRF			2.000,00					
1.1.2.1.25.05.00	Recursos Ordinários	0100		2.000,00					
1.1.2.1.25.06.00	Taxa de Resíduo Sólidos Urbanos			1.000,00					
1.1.2.1.25.06.00	Recursos Ordinários	0100		1.000,00					
1.1.2.1.29.00.00	Taxa de Licença para Execução de Obras - TLO				15.000,00				
1.1.2.1.29.00.00	Recursos Ordinários	0100			15.000,00				
1.1.2.1.31.00.00	Taxa de Utilização de Área de Domínio Público				1.537,00				
1.1.2.1.31.00.00	Recursos Ordinários	0100			1.537,00				
1.1.2.1.99.00.00	Outras Taxas pelo Exercício do Poder de Polícia				4.390,00				
1.1.2.1.99.01.00	Outras Taxas pelo Poder de Polícia			650,00					
1.1.2.1.99.01.00	Recursos Ordinários	0100		650,00					
1.1.2.1.99.02.00	Taxas de Preço Público			240,00					
1.1.2.1.99.02.00	Recursos Ordinários	0100		240,00					
1.1.2.1.99.99.00	Demais Taxas			3.500,00					
1.1.2.1.99.99.00	Recursos Ordinários	0100		3.500,00					
1.1.2.2.00.00.00	TPS - Taxas p/ Prestação de Serviços					4.759,40			

Página 3 de 19



PREFEITURA MUNICIPAL DE CRISTOPOLIS
AVENIDA MAJOR CLARO Nº 160
CENTRO
CRISTOPOLIS - BA
C.N.P.J.: 13.655.089/0001-76

Anexo II, da Lei Nº 4.320/64 - Orçamento 2017
Demonstrativo da Receita Segundo sua Natureza e Fonte de Recurso

Valores expressos em R\$ (1,00)

Código	Descrição	Fonte	Optativo	SubAlínea	Alínea	Rubrica	Espécie	Origem	Categoria
1.1.2.2.28.00.00	Taxa de Cemitério				1.325,00				
1.1.2.2.28.00.00	Recursos Ordinários	0100			1.325,00				
1.1.2.2.29.00.00	Emolumentos e Custos Extrajudiciais				678,40				
1.1.2.2.29.01.00	Taxa de Certidão Negativa			678,40					
1.1.2.2.29.01.00	Recursos Ordinários	0100		678,40					
1.1.2.2.99.00.00	Outras Taxas p/ Prestação de Serviços				2.756,00				
1.1.2.2.99.00.00	Recursos Ordinários	0100			2.756,00				
1.2.3.0.01.00.00	CIP- Contribuição Iluminação Pública				97.520,00				
1.2.3.0.01.00.00	Recursos Ordinários	0100			97.520,00				
1.3.0.0.00.00.00	RECEITAS PATRIMONIAIS							145.342,00	
1.3.1.1.00.01.00	Receita de Aluguéis de Imóveis			10.000,00					
1.3.1.1.00.01.00	Recursos Ordinários	0100		10.000,00					
1.3.2.0.00.00.00	RECEITAS DE VALORES MOBILIÁRIOS						135.342,00		
1.3.2.5.00.00.00	Remuneração de Depósitos Bancários					135.342,00			
1.3.2.5.52.00.00	Remuneração de Depósitos Bancários - Recursos				35.856,00				
1.3.2.5.52.01.00	Rem. Dep. Banc. Rec. Vinculado - FUNDEB			28.160,00					
1.3.2.5.52.01.00	Remuneração de Depósitos Bancários	0194		28.160,00					
1.3.2.5.52.02.00	Rem. Dep. Banc. Rec. Vinculado - MDE (25%)			654,00					
1.3.2.5.52.02.00	Remuneração de Depósitos Bancários	0194		654,00					
1.3.2.5.52.03.00	Rem. Dep. Banc. Rec. Vinculado - QSE			3.480,00					
1.3.2.5.52.03.00	Remuneração de Depósitos Bancários	0194		3.480,00					
1.3.2.5.52.99.00	Remuneração de Depósitos Bancários - Outros			3.562,00					
1.3.2.5.52.99.02	Rem. Dep. Banc. Rec. Vinculado - PDDE			472,00					
1.3.2.5.52.99.02	Remuneração de Depósitos Bancários	0194		472,00					
1.3.2.5.52.99.03	Rendimento PNAE			1.500,00					
1.3.2.5.52.99.03	Remuneração de Depósitos Bancários	0194		1.500,00					
1.3.2.5.52.99.05	Rem. Dep. Banc. Rec. Vinculado - PNATE			1.590,00					
1.3.2.5.52.99.05	Remuneração de Depósitos Bancários	0194		1.590,00					

Página 4 de 19



PREFEITURA MUNICIPAL DE CRISTOPOLIS

AVENIDA MAJOR CLARO Nº 160
CENTRO
CRISTOPOLIS - BA
C.N.P.J.: 13.655.089/0001-76

**Anexo II, da Lei Nº 4.320/64 - Orçamento 2017
Demonstrativo da Receita Segundo sua Natureza e Fonte de Recurso**

Valores expressos em R\$ (1,00)

Código	Descrição	Fonte	Optativo	SubAlinea	Alinea	Rubrica	Espécie	Origem	Categoria
1.3.2.5.53.00.00	Remuneração de Depósitos Bancários - Recursos				33.789,20				
1.3.2.5.53.01.00	Rem. Dep. Bancários - Saúde Rec. Próprio - FMS			1.272,00					
1.3.2.5.53.01.00	Remuneração de Depósitos Bancários	0194		1.272,00					
1.3.2.5.53.02.00	Remuneração de Depósitos Bancários-Transf.			29.617,20					
1.3.2.5.53.02.01	Rendimento Aplicação PAB		1.590,00						
1.3.2.5.53.02.01	Remuneração de Depósitos Bancários	0194	1.590,00						
1.3.2.5.53.02.02	Rendimento Aplicação PSF		1.200,00						
1.3.2.5.53.02.02	Remuneração de Depósitos Bancários	0194	1.200,00						
1.3.2.5.53.02.05	Rendimento Aplicação SAMU		1.400,00						
1.3.2.5.53.02.05	Remuneração de Depósitos Bancários	0194	1.400,00						
1.3.2.5.53.02.09	Rendimento Saúde Bucal - SB		1.000,00						
1.3.2.5.53.02.09	Remuneração de Depósitos Bancários	0194	1.000,00						
1.3.2.5.53.02.10	Rendimento - TFD		53,00						
1.3.2.5.53.02.10	Remuneração de Depósitos Bancários	0194	53,00						
1.3.2.5.53.02.11	Rendimento - Saúde na Escola - SE		1.000,00						
1.3.2.5.53.02.11	Remuneração de Depósitos Bancários	0194	1.000,00						
1.3.2.5.53.02.13	Rendimento - ECD		2.000,00						
1.3.2.5.53.02.13	Remuneração de Depósitos Bancários	0194	2.000,00						
1.3.2.5.53.02.14	Rendimento aplicação Farmácia Básica		551,20						
1.3.2.5.53.02.14	Remuneração de Depósitos Bancários	0194	551,20						
1.3.2.5.53.02.15	Rendimento aplicação Vigilância Sanitária		742,00						
1.3.2.5.53.02.15	Remuneração de Depósitos Bancários	0194	742,00						
1.3.2.5.53.02.16	Rendimento aplicação PACS		424,00						
1.3.2.5.53.02.16	Remuneração de Depósitos Bancários	0194	424,00						
1.3.2.5.53.02.17	Rendimento aplicação PAMAQ		3.237,00						
1.3.2.5.53.02.17	Remuneração de Depósitos Bancários	0194	3.237,00						
1.3.2.5.53.02.18	Rendimento de Aplicação Outros Recursos do		16.420,00						
1.3.2.5.53.02.18	Remuneração de Depósitos Bancários	0194	16.420,00						

Página 5 de 19



PREFEITURA MUNICIPAL DE CRISTOPOLIS
AVENIDA MAJOR CLARO Nº 160
CENTRO
CRISTOPOLIS - BA
C.N.P.J.: 13.655.089/0001-76

Anexo II, da Lei Nº 4.320/64 - Orçamento 2017
Demonstrativo da Receita Segundo sua Natureza e Fonte de Recurso

Valores expressos em R\$ (1,00)

Código	Descrição	Fonte	Optativo	SubAlinea	Alinea	Rubrica	Espécie	Origem	Categoria
1.3.2.5.53.03.00	Remuneração de Depósitos Bancários - Recursos			2.900,00					
1.3.2.5.53.03.02	Rendimento de Conv. PSF		1.350,00						
1.3.2.5.53.03.02	Remuneração de Depósitos Bancários	0194	1.350,00						
1.3.2.5.53.03.04	Rendimentos de Aplicação de Convênios		1.550,00						
1.3.2.5.53.03.04	Remuneração de Depósitos Bancários	0194	1.550,00						
1.3.2.5.54.00.00	Remuneração de Depósitos Bancários - Recursos				14.725,00				
1.3.2.5.54.02.00	Remuneração de Depósitos Bancários - Recursos			14.725,00					
1.3.2.5.54.02.01	Rendimento Aplicação CRAS/ PBF		5.320,00						
1.3.2.5.54.02.01	Remuneração de Depósitos Bancários	0194	5.320,00						
1.3.2.5.54.02.02	Rendimento Aplicação IGDBF		5.100,00						
1.3.2.5.54.02.02	Remuneração de Depósitos Bancários	0194	5.100,00						
1.3.2.5.54.02.04	Rendimento Aplicação FMAS PBVII		200,00						
1.3.2.5.54.02.04	Remuneração de Depósitos Bancários	0194	200,00						
1.3.2.5.54.02.08	Rendimento - PETI		185,00						
1.3.2.5.54.02.08	Remuneração de Depósitos Bancários	0194	185,00						
1.3.2.5.54.02.09	Rendimento PROJOVEM		300,00						
1.3.2.5.54.02.09	Remuneração de Depósitos Bancários	0194	300,00						
1.3.2.5.54.02.10	Rendimento de Benefício Eventual		212,00						
1.3.2.5.54.02.10	Remuneração de Depósitos Bancários	0194	212,00						
1.3.2.5.54.02.11	Rendimento Aplicação SCFV		1.500,00						
1.3.2.5.54.02.11	Remuneração de Depósitos Bancários	0194	1.500,00						
1.3.2.5.54.02.12	Rendimento Acesso Suas		1.908,00						
1.3.2.5.54.02.12	Remuneração de Depósitos Bancários	0194	1.908,00						
1.3.2.5.55.00.00	Remuneração de Depósitos Bancários -				42.000,00				
1.3.2.5.55.01.00	Rendimento Convênios			42.000,00					
1.3.2.5.55.01.00	Remuneração de Depósitos Bancários	0194		42.000,00					
1.3.2.5.56.00.00	Remuneração de Depósitos Bancários - DEMAIS				1.732,80				
1.3.2.5.56.02.00	Rendimento Aplicação FIES			84,80					

Página 6 de 19



PREFEITURA MUNICIPAL DE CRISTOPOLIS

AVENIDA MAJOR CLARO Nº 160
CENTRO
CRISTOPOLIS - BA
C.N.P.J.: 13.655.089/0001-76

Anexo II, da Lei Nº 4.320/64 - Orçamento 2017
Demonstrativo da Receita Segundo sua Natureza e Fonte de Recurso

Valores expressos em R\$ (1,00)

Código	Descrição	Fonte	Optativo	SubAlínea	Alínea	Rubrica	Espécie	Origem	Categoria
1.3.2.5.56.02.00	Remuneração de Depósitos Bancários	0194		84,80					
1.3.2.5.56.03.00	Rendimento Aplicação FEP			848,00					
1.3.2.5.56.03.00	Remuneração de Depósitos Bancários	0194		848,00					
1.3.2.5.56.04.00	Rendimento Aplicação CIDE			420,00					
1.3.2.5.56.04.00	Remuneração de Depósitos Bancários	0194		420,00					
1.3.2.5.56.05.00	Rendimento Aplicação FCBA			380,00					
1.3.2.5.56.05.00	Remuneração de Depósitos Bancários	0194		380,00					
1.3.2.5.57.00.00	Remuneração de Depósitos Bancários -				7.239,00				
1.3.2.5.57.01.00	Rendimento Aplicação FPM			5.000,00					
1.3.2.5.57.01.00	Remuneração de Depósitos Bancários	0194		5.000,00					
1.3.2.5.57.03.00	Rendimento Aplicação ICMS EXPORTAÇÃO			54,80					
1.3.2.5.57.03.00	Remuneração de Depósitos Bancários	0194		54,80					
1.3.2.5.57.04.00	Rendimento Aplicação ICMS			475,00					
1.3.2.5.57.04.00	Remuneração de Depósitos Bancários	0194		475,00					
1.3.2.5.57.05.00	Rendimento Aplicação IPVA			318,00					
1.3.2.5.57.05.00	Remuneração de Depósitos Bancários	0194		318,00					
1.3.2.5.57.06.00	Rendimento Aplicação IPI			100,00					
1.3.2.5.57.06.00	Remuneração de Depósitos Bancários	0194		100,00					
1.3.2.5.57.10.00	Rendimento FEX			70,00					
1.3.2.5.57.10.00	Remuneração de Depósitos Bancários	0194		70,00					
1.3.2.5.57.11.00	Rendimento - TRIBUTOS			500,00					
1.3.2.5.57.11.00	Remuneração de Depósitos Bancários	0194		500,00					
1.3.2.5.57.12.00	Rendimento - SIMPLES NACIONAL			21,20					
1.3.2.5.57.12.00	Remuneração de Depósitos Bancários	0194		21,20					
1.3.2.5.57.13.00	Rendimento - INCRA			50,00					
1.3.2.5.57.13.00	Remuneração de Depósitos Bancários	0194		50,00					
1.3.2.5.57.14.00	Fundo de Rendimento			650,00					
1.3.2.5.57.14.00	Remuneração de Depósitos Bancários	0194		650,00					



PREFEITURA MUNICIPAL DE CRISTOPOLIS
AVENIDA MAJOR CLARO Nº 160
CENTRO
CRISTOPOLIS - BA
C.N.P.J.: 13.655.089/0001-76

Anexo II, da Lei Nº 4.320/64 - Orçamento 2017
Demonstrativo da Receita Segundo sua Natureza e Fonte de Recurso

Valores expressos em R\$ (1,00)

Código	Descrição	Fonte	Optativo	SubAlinea	Alinea	Rubrica	Espécie	Origem	Categoria
1.7.0.0.00.00.00	TRANSFERÊNCIAS CORRENTES							36.236.026,81	
1.7.2.0.00.00.00	Transferências Intergovernamentais						36.136.451,81		
1.7.2.1.00.00.00	Transferências da União					19.871.826,81			
1.7.2.1.01.00.00	Participação na Receita da União				16.024.320,00				
1.7.2.1.01.02.00	Cota - Parte do Fundo de Participação dos			16.006.000,00					
1.7.2.1.01.02.00	Recursos Ordinários	0100		11.684.380,00					
1.7.2.1.01.02.00	Rec Impos Tranf Impos - Saude 15%	6102		2.721.020,00					
1.7.2.1.01.02.00	Rec Impos Trans Impos - Educ.25%	7101		1.600.600,00					
1.7.2.1.01.05.00	Cota-Parte do Imposto sobre a Propriedade			18.320,00					
1.7.2.1.01.05.00	Recursos Ordinários	0100		13.556,80					
1.7.2.1.01.05.00	Rec Impos Tranf Impos - Saude 15%	6102		3.114,40					
1.7.2.1.01.05.00	Rec Impos Trans Impos - Educ.25%	7101		1.648,80					
1.7.2.1.22.00.00	Transferência da Compensação Financeira pela				132.500,00				
1.7.2.1.22.70.00	Cota do Fundo Especial do Petróleo - FEP			132.500,00					
1.7.2.1.22.70.00	Royalties/FEP/CFM	0142		132.500,00					
1.7.2.1.33.00.00	Transf. Rec. União p/ Prog. de Saúde - SUS Rep.				2.249.469,71				
1.7.2.1.33.51.00	Bloco de Assistência Farmacêutica			84.960,12					
1.7.2.1.33.51.03	Programa QUALIFAR - SUS		84.960,12						
1.7.2.1.33.51.03	Transf Rec Sist Único Saúde - SUS	0114	84.960,12						
1.7.2.1.33.52.00	Bloco de Atenção Básica			1.773.362,44					
1.7.2.1.33.52.01	Programa Saúde Bucal - SB		170.200,00						
1.7.2.1.33.52.01	Transf Rec Sist Único Saúde - SUS	0114	170.200,00						
1.7.2.1.33.52.02	Programa Agentes Comunitários de Saúde -		86.307,96						
1.7.2.1.33.52.02	Transf Rec Sist Único Saúde - SUS	0114	86.307,96						
1.7.2.1.33.52.03	Programa Melhoria do Acesso e da Qualidade -		163.664,00						
1.7.2.1.33.52.03	Transf Rec Sist Único Saúde - SUS	0114	163.664,00						
1.7.2.1.33.52.04	Programa Saúde da Família - PSF		568.071,00						
1.7.2.1.33.52.04	Transf Rec Sist Único Saúde - SUS	0114	568.071,00						

Página 8 de 19



PREFEITURA MUNICIPAL DE CRISTOPOLIS

AVENIDA MAJOR CLARO Nº 160
CENTRO
CRISTOPOLIS - BA
C.N.P.J.: 13.655.089/0001-76

**Anexo II, da Lei Nº 4.320/64 - Orçamento 2017
Demonstrativo da Receita Segundo sua Natureza e Fonte de Recurso**

Valores expressos em R\$ (1,00)

Código	Descrição	Fonte	Optativo	SubAlinea	Alinea	Rubrica	Espécie	Origem	Categoria
1.7.2.1.33.52.06	Compensação de Especificidades Regionais		12.000,00						
1.7.2.1.33.52.06	Transf Rec Sist Único Saúde - SUS	0114	12.000,00						
1.7.2.1.33.52.07	Programa Saúde na Escola - PSE		7.000,00						
1.7.2.1.33.52.07	Transf Rec Sist Único Saúde - SUS	0114	7.000,00						
1.7.2.1.33.52.08	Piso de Atenção Básica - PAB-FIXO		386.400,00						
1.7.2.1.33.52.08	Transf Rec Sist Único Saúde - SUS	0114	386.400,00						
1.7.2.1.33.52.09	Assistência Financeira Complementar ACS 95%		361.650,00						
1.7.2.1.33.52.09	Transf Rec Sist Único Saúde - SUS	0114	361.650,00						
1.7.2.1.33.52.10	Fortalecimento de Polit.Afetos à Atuação da		18.069,48						
1.7.2.1.33.52.10	Transf Rec Sist Único Saúde - SUS	0114	18.069,48						
1.7.2.1.33.54.00	Bloco Média e Alta Complexidade Ambulatorial e			166.950,00					
1.7.2.1.33.54.02	Serviço de Atend. Móvel de Urgências - SAMU		166.950,00						
1.7.2.1.33.54.02	Transf Rec Sist Único Saúde - SUS	0114	166.950,00						
1.7.2.1.33.55.00	Bloco de Vigilância em Saúde			149.255,65					
1.7.2.1.33.55.01	Piso Fixo Vigilância e Promoção da Saúde -		78.800,00						
1.7.2.1.33.55.01	Transf Rec Sist Único Saúde - SUS	0114	78.800,00						
1.7.2.1.33.55.02	Piso Fixo Vigilância Sanitária - PFVISA		10.000,00						
1.7.2.1.33.55.02	Transf Rec Sist Único Saúde - SUS	0114	10.000,00						
1.7.2.1.33.55.04	Assistência Financeira Complementar ACE 95%		46.022,05						
1.7.2.1.33.55.04	Transf Rec Sist Único Saúde - SUS	0114	46.022,05						
1.7.2.1.33.55.05	Fortalecimento de Polit.Afetos à Atuação da		2.433,60						
1.7.2.1.33.55.05	Transf Rec Sist Único Saúde - SUS	0114	2.433,60						
1.7.2.1.33.55.06	Incentivos Pontuais para Ações de Serviços de		12.000,00						
1.7.2.1.33.55.06	Transf Rec Sist Único Saúde - SUS	0114	12.000,00						
1.7.2.1.33.99.00	Outras Transferências do SUS			74.941,50					
1.7.2.1.33.99.01	Programa de Requalificação de UBS		25.200,00						
1.7.2.1.33.99.01	Transf Rec Sist Único Saúde - SUS	0114	25.200,00						
1.7.2.1.33.99.02	Incentivo P/ Hanseníase e Doenças		5.000,00						

Página 9 de 19



PREFEITURA MUNICIPAL DE CRISTOPOLIS
AVENIDA MAJOR CLARO Nº 160
CENTRO
CRISTOPOLIS - BA
C.N.P.J.: 13.655.089/0001-76

Anexo II, da Lei Nº 4.320/64 - Orçamento 2017
Demonstrativo da Receita Segundo sua Natureza e Fonte de Recurso

Valores expressos em R\$ (1,00)

Código	Descrição	Fonte	Optativo	SubAlinea	Alinea	Rubrica	Espécie	Origem	Categoria
1.7.2.1.33.99.02	Transf Rec Sist Único Saúde - SUS	0114	5.000,00						
1.7.2.1.33.99.03	Teto Municipal Rede Cegonha		2.150,00						
1.7.2.1.33.99.03	Transf Rec Sist Único Saúde - SUS	0114	2.150,00						
1.7.2.1.33.99.04	Vigilância Alimentar e Nutricional com Adesão		6.400,00						
1.7.2.1.33.99.04	Transf Rec Sist Único Saúde - SUS	0114	6.400,00						
1.7.2.1.33.99.05	Tratamento Fora do Domicílio - TFD		35.191,50						
1.7.2.1.33.99.05	Transf Rec Sist Único Saúde - SUS	0114	35.191,50						
1.7.2.1.33.99.99	Outras Receitas do SUS		1.000,00						
1.7.2.1.33.99.99	Transf Rec Sist Único Saúde - SUS	0114	1.000,00						
1.7.2.1.34.00.00	Transf. Rec. Fundo Nacional de Assistência Social				382.907,00				
1.7.2.1.34.01.00	Índice de Gestão Descentralizada - IGD/PBF			92.450,00					
1.7.2.1.34.01.00	Transf Fundo Nac Assist Social - FNAS	0129		92.450,00					
1.7.2.1.34.03.00	Centro de Referência de Assistência Social -			52.000,00					
1.7.2.1.34.03.00	Transf Fundo Nac Assist Social - FNAS	0129		52.000,00					
1.7.2.1.34.06.00	Programa BE - Benefícios Eventuais			5.000,00					
1.7.2.1.34.06.00	Transf Fundo Nac Assist Social - FNAS	0129		5.000,00					
1.7.2.1.34.07.00	IGD SUAS			12.670,00					
1.7.2.1.34.07.00	Transf Fundo Nac Assist Social - FNAS	0129		12.670,00					
1.7.2.1.34.08.00	CRAS VOLANTE			78.000,00					
1.7.2.1.34.08.00	Transf Fundo Nac Assist Social - FNAS	0129		78.000,00					
1.7.2.1.34.09.00	Benefício Prestação Continuada			710,20					
1.7.2.1.34.09.00	Transf Fundo Nac Assist Social - FNAS	0129		710,20					
1.7.2.1.34.13.00	SCFV - Serv. Convivência e Fortalecimento de			138.708,00					
1.7.2.1.34.13.00	Transf Fundo Nac Assist Social - FNAS	0129		138.708,00					
1.7.2.1.34.99.00	Outras Transferência de Recursos do FNAS			3.368,80					
1.7.2.1.34.99.00	Transf Fundo Nac Assist Social - FNAS	0129		3.368,80					
1.7.2.1.35.00.00	Transf. de Rec. do Fundo Nac. Des. da Educ. -				818.460,10				
1.7.2.1.35.01.00	Transferências do Salário Educação			380.688,90					

Página 10 de 19



PREFEITURA MUNICIPAL DE CRISTOPOLIS

AVENIDA MAJOR CLARO Nº 160
CENTRO
CRISTOPOLIS - BA
C.N.P.J.: 13.655.089/0001-76

**Anexo II, da Lei Nº 4.320/64 - Orçamento 2017
Demonstrativo da Receita Segundo sua Natureza e Fonte de Recurso**

Valores expressos em R\$ (1,00)

Código	Descrição	Fonte	Optativo	SubAlínea	Alínea	Rubrica	Espécie	Origem	Categoria
1.7.2.1.35.01.00	Contrib Prog Ens Fund - Salário Educação	0104		380.688,90					
1.7.2.1.35.02.00	Programa Dinheiro Direto na Escola - PDDE			21.310,00					
1.7.2.1.35.02.01	PDDE - Extra Rural - Fundamental		5.610,00						
1.7.2.1.35.02.01	Transf Fundo Nac Desenv Educ - FNDE	0115	5.610,00						
1.7.2.1.35.02.02	PDDE - Fundamental		10.000,00						
1.7.2.1.35.02.02	Transf Fundo Nac Desenv Educ - FNDE	0115	10.000,00						
1.7.2.1.35.02.03	PDDE - Extra Rural Pré - Escola		2.000,00						
1.7.2.1.35.02.03	Transf Fundo Nac Desenv Educ - FNDE	0115	2.000,00						
1.7.2.1.35.02.04	PDDE - Pré Escola		3.700,00						
1.7.2.1.35.02.04	Transf Fundo Nac Desenv Educ - FNDE	0115	3.700,00						
1.7.2.1.35.03.00	Programa Nacional de Alimentação Escolar -			209.304,00					
1.7.2.1.35.03.01	PNAE - Fundamental		153.000,00						
1.7.2.1.35.03.01	Transf Fundo Nac Desenv Educ - FNDE	0115	153.000,00						
1.7.2.1.35.03.02	PNAE - Creche		10.080,00						
1.7.2.1.35.03.02	Transf Fundo Nac Desenv Educ - FNDE	0115	10.080,00						
1.7.2.1.35.03.03	PNAE - Pré Escola		41.760,00						
1.7.2.1.35.03.03	Transf Fundo Nac Desenv Educ - FNDE	0115	41.760,00						
1.7.2.1.35.03.04	PNAE - EJA		4.464,00						
1.7.2.1.35.03.04	Transf Fundo Nac Desenv Educ - FNDE	0115	4.464,00						
1.7.2.1.35.04.00	Programa Nacional de Apoio Transp. Escolar -			207.157,20					
1.7.2.1.35.04.01	PNATE - Fundamental		122.002,32						
1.7.2.1.35.04.01	Transf Fundo Nac Desenv Educ - FNDE	0115	122.002,32						
1.7.2.1.35.04.02	PNATE - Médio		74.576,64						
1.7.2.1.35.04.02	Transf Fundo Nac Desenv Educ - FNDE	0115	74.576,64						
1.7.2.1.35.04.03	PNATE - Infantil		10.578,24						
1.7.2.1.35.04.03	Transf Fundo Nac Desenv Educ - FNDE	0115	10.578,24						
1.7.2.1.36.00.00	Transf. Financeira ICMS EXP. Desoneração - L.C.				14.560,00				



PREFEITURA MUNICIPAL DE CRISTOPOLIS
AVENIDA MAJOR CLARO Nº 160
CENTRO
CRISTOPOLIS - BA
C.N.P.J.: 13.655.089/0001-76

Anexo II, da Lei Nº 4.320/64 - Orçamento 2017
Demonstrativo da Receita Segundo sua Natureza e Fonte de Recurso

Valores expressos em R\$ (1,00)

Código	Descrição	Fonte	Optativo	SubAlinea	Alinea	Rubrica	Espécie	Origem	Categoria
1.7.2.1.36.00.00	Recursos Ordinários	0100			10.774,40				
1.7.2.1.36.00.00	Rec Impos Tranf Impos - Saude 15%	6102			2.475,20				
1.7.2.1.36.00.00	Rec Impos Trans Impos - Educ.25%	7101			1.310,40				
1.7.2.1.99.00.00	Outras transferencias da União				249.610,00				
1.7.2.1.99.01.00	Fex - Compensação Financeira s/ Esforço			19.610,00					
1.7.2.1.99.01.00	Recursos Ordinários	0100		19.610,00					
1.7.2.1.99.02.00	AFM - APOIO FINANCEIRO AOS MUNICÍPIOS			230.000,00					
1.7.2.1.99.02.00	Recursos Ordinários	0100		230.000,00					
1.7.2.2.00.00.00	Transferências dos Estados					5.484.955,00			
1.7.2.2.01.00.00	Participação na Receita dos Estados				3.044.514,00				
1.7.2.2.01.01.00	Cola Parte do ICMS			2.794.640,00					
1.7.2.2.01.01.00	Recursos Ordinários	0100		2.068.033,60					
1.7.2.2.01.01.00	Rec Impos Tranf Impos - Saude 15%	6102		475.088,80					
1.7.2.2.01.01.00	Rec Impos Trans Impos - Educ.25%	7101		251.517,60					
1.7.2.2.01.02.00	Cola Parte do IPVA			180.570,00					
1.7.2.2.01.02.00	Recursos Ordinários	0100		133.621,80					
1.7.2.2.01.02.00	Rec Impos Tranf Impos - Saude 15%	6102		30.696,90					
1.7.2.2.01.02.00	Rec Impos Trans Impos - Educ.25%	7101		16.251,30					
1.7.2.2.01.04.00	Cola Parte do IPI			32.450,00					
1.7.2.2.01.04.00	Recursos Ordinários	0100		24.013,00					
1.7.2.2.01.04.00	Rec Impos Tranf Impos - Saude 15%	6102		5.516,50					
1.7.2.2.01.04.00	Rec Impos Trans Impos - Educ.25%	7101		2.920,50					
1.7.2.2.01.13.00	Contribuição Intervenção Sob. o Dom. Econ. -			36.854,00					
1.7.2.2.01.13.00	Contrib Inter Dom Econômico - CIDE	0116		36.854,00					
1.7.2.2.33.00.00	Transf. Rec. do Estado p/ Prog. de Saúde Repasse				2.406.975,00				
1.7.2.2.33.01.00	PSF - Normal ESTADO			75.000,00					
1.7.2.2.33.01.00	Transf Rec Sist Único Saúde - SUS	0114		75.000,00					
1.7.2.2.33.02.00	SIA - Normal			810.968,00					



PREFEITURA MUNICIPAL DE CRISTOPOLIS

AVENIDA MAJOR CLARO Nº 160
CENTRO
CRISTOPOLIS - BA
C.N.P.J.: 13.655.089/0001-76

**Anexo II, da Lei Nº 4.320/64 - Orçamento 2017
Demonstrativo da Receita Segundo sua Natureza e Fonte de Recurso**

Valores expressos em R\$ (1,00)

Código	Descrição	Fonte	Optativo	SubAlínea	Alínea	Rubrica	Espécie	Origem	Categoria
1.7.2.2.33.02.00	Transf Rec Sist Único Saúde - SUS	0114		810.968,00					
1.7.2.2.33.03.00	SAMU			65.000,00					
1.7.2.2.33.03.00	Transf Rec Sist Único Saúde - SUS	0114		65.000,00					
1.7.2.2.33.06.00	AIH- Autorização para Internamento Hospitalar			1.456.007,00					
1.7.2.2.33.06.00	Transf Rec Sist Único Saúde - SUS	0114		1.456.007,00					
1.7.2.2.99.00.00	Outras Transferências do Estado				33.466,00				
1.7.2.2.99.01.00	FIES - Fundo de Invest. Econômico e Social			10.000,00					
1.7.2.2.99.01.00	Transf Fundo Inves Econ Social - FIES	0130		10.000,00					
1.7.2.2.99.02.00	Fundo Mun. Assist. Social - PETI Estadual			3.500,00					
1.7.2.2.99.02.00	FEAS	0128		3.500,00					
1.7.2.2.99.03.00	Centro de Referência de Assistência Social			13.500,00					
1.7.2.2.99.03.00	FEAS	0128		13.500,00					
1.7.2.2.99.05.00	FCBA - Fundo de Cultura da Bahia			6.466,00					
1.7.2.2.99.05.00	FCBA - Fundo de Cultura do Estado da Bahia	0110		6.466,00					
1.7.2.4.00.00.00	TRANSFERÊNCIAS MULTIGOVERNAMENTAIS					10.779.670,00			
1.7.2.4.01.00.00	Transferências Multigovernamentais - FUNDEB				6.890.530,00				
1.7.2.4.01.00.00	Transf FUNDEB(Rem Prof Mag Educ Básic)	0118			4.272.128,60				
1.7.2.4.01.00.00	Transf FUNDEB(Outras Desp Educ Básic)	0119			2.618.401,40				
1.7.2.4.02.00.00	Complemento UNIÃO - FUNDEB				3.889.140,00				
1.7.2.4.02.00.00	Transf FUNDEB(Rem Prof Mag Educ Básic)	0118			2.411.266,80				
1.7.2.4.02.00.00	Transf FUNDEB(Outras Desp Educ Básic)	0119			1.477.873,20				
1.7.6.0.00.00.00	Transferências de Convênios						99.575,00		
1.7.6.1.99.00.00	Outras Transferências de Convênios da União				12.000,00				
1.7.6.1.99.00.00	Transferências de Convênios - Outros	9124			12.000,00				
1.7.6.2.00.00.00	Transf. de Conv. dos Est., DF e suas Entidades					87.575,00			
1.7.6.2.02.01.00	Convênio Transporte Escolar Estadual - PETE			72.575,00					
1.7.6.2.02.01.00	Transferências de Convênios - Educação	8122		72.575,00					
1.7.6.2.99.01.00	Convênio SEAGRI FESTA DO ALHO 2013			15.000,00					

Página 13 de 19



PREFEITURA MUNICIPAL DE CRISTÓPOLIS
AVENIDA MAJOR CLARO Nº 160
CENTRO
CRISTÓPOLIS - BA
C.N.P.J.: 13.655.089/0001-76

Anexo II, da Lei Nº 4.320/64 - Orçamento 2017
Demonstrativo da Receita Segundo sua Natureza e Fonte de Recurso

Valores expressos em R\$ (1,00)

Código	Descrição	Fonte	Optativo	SubAlínea	Alínea	Rubrica	Espécie	Origem	Categoria
1.7.6.2.99.01.00	Transferências de Convênios - Outros	8124		15.000,00					
1.9.0.0.00.00.00	OUTRAS RECEITAS CORRENTES							90.773,94	
1.9.1.0.00.00.00	MULTAS E JUROS DE MORA						19.283,94		
1.9.1.1.00.00.00	Multas e Juros de Moras dos Tributos					3.740,00			
1.9.1.1.35.00.00	Multas e J. Mora Tx. Fisc R Vigil. Sanitária				200,00				
1.9.1.1.35.00.00	Recursos Ordinários	0100			200,00				
1.9.1.1.38.00.00	Multas e Juros de Mora do IPTU				360,00				
1.9.1.1.38.00.00	Recursos Ordinários	0100			194,40				
1.9.1.1.38.00.00	Rec Impos Tranf Impos - Saude 15%	6102			61,20				
1.9.1.1.38.00.00	Rec Impos Trans Impos - Educ.25%	7101			104,40				
1.9.1.1.39.00.00	Multas e Juros de Mora do ITBI				460,00				
1.9.1.1.39.00.00	Recursos Ordinários	0100			248,40				
1.9.1.1.39.00.00	Rec Impos Tranf Impos - Saude 15%	6102			78,20				
1.9.1.1.39.00.00	Rec Impos Trans Impos - Educ.25%	7101			133,40				
1.9.1.1.40.00.00	Multas e /juros de mora do ISS				300,00				
1.9.1.1.40.00.00	Recursos Ordinários	0100			162,00				
1.9.1.1.40.00.00	Rec Impos Tranf Impos - Saude 15%	6102			51,00				
1.9.1.1.40.00.00	Rec Impos Trans Impos - Educ.25%	7101			87,00				
1.9.1.1.98.00.00	Multas e J. Mora das CONTRIB. DE MELHORIA				910,00				
1.9.1.1.98.00.00	Recursos Ordinários	0100			910,00				
1.9.1.1.99.00.00	Multas e Juros de Mora de Outros Tributos				1.510,00				
1.9.1.1.99.01.00	Multas e Juros de Mora das TAXAS			300,00					
1.9.1.1.99.01.00	Recursos Ordinários	0100		300,00					
1.9.1.1.99.02.00	Multas e Juros de Mora de TLL			350,00					
1.9.1.1.99.02.00	Recursos Ordinários	0100		350,00					
1.9.1.1.99.03.00	Multas e Juros de Mora de Taxas de Habite-se			360,00					
1.9.1.1.99.03.00	Recursos Ordinários	0100		360,00					
1.9.1.1.99.04.00	Multas e Juros de Mora de TLO			200,00					



PREFEITURA MUNICIPAL DE CRISTÓPOLIS

AVENIDA MAJOR CLARO Nº 160
CENTRO
CRISTÓPOLIS - BA
C.N.P.J.: 13.655.089/0001-76

Anexo II, da Lei Nº 4.320/64 - Orçamento 2017
Demonstrativo da Receita Segundo sua Natureza e Fonte de Recurso

Valores expressos em R\$ (1,00)

Código	Descrição	Fonte	Optativo	SubAlinea	Alinea	Rubrica	Espécie	Origem	Categoria
1.9.1.1.99.04.00	Recursos Ordinários	0100		200,00					
1.9.1.1.99.99.00	Multas e Juros de Mora pela Prestação de			300,00					
1.9.1.1.99.99.00	Recursos Ordinários	0100		300,00					
1.9.1.3.00.00.00	Multas e J.mora Divida Ativa Tributos					14.240,14			
1.9.1.3.11.00.00	Multas e J.Mora Divida Ativa do IPTU				1.502,11				
1.9.1.3.11.00.00	Recursos Ordinários	0100			811,14				
1.9.1.3.11.00.00	Rec Impos Tranf Impos - Saude 15%	6102			255,36				
1.9.1.3.11.00.00	Rec Impos Trans Impos - Educ.25%	7101			435,61				
1.9.1.3.12.00.00	Multas e J.Mora Divida Ativa do ITBI				300,00				
1.9.1.3.12.00.00	Recursos Ordinários	0100			162,00				
1.9.1.3.12.00.00	Rec Impos Tranf Impos - Saude 15%	6102			51,00				
1.9.1.3.12.00.00	Rec Impos Trans Impos - Educ.25%	7101			87,00				
1.9.1.3.13.00.00	Multas e J.Mora Divida Ativa do ISS				400,00				
1.9.1.3.13.00.00	Recursos Ordinários	0100			216,00				
1.9.1.3.13.00.00	Rec Impos Tranf Impos - Saude 15%	6102			68,00				
1.9.1.3.13.00.00	Rec Impos Trans Impos - Educ.25%	7101			116,00				
1.9.1.3.35.00.00	Mult.J.M Div.At.Tx.Fisc.E Vig. Sanitária				400,00				
1.9.1.3.35.00.00	Recursos Ordinários	0100			400,00				
1.9.1.3.98.00.00	Mult.J.M.Div.At.Contribuições Melhoria				300,00				
1.9.1.3.98.00.00	Recursos Ordinários	0100			300,00				
1.9.1.3.99.01.00	Multa da Divida Ativa de TFF			10.478,03					
1.9.1.3.99.01.00	Recursos Ordinários	0100		10.478,03					
1.9.1.3.99.02.00	Multa da Divida Ativa de TLL			60,00					
1.9.1.3.99.02.00	Recursos Ordinários	0100		60,00					
1.9.1.3.99.03.00	Multas e Juros de Mora da Divida Ativa - Taxa de			350,00					
1.9.1.3.99.03.00	Recursos Ordinários	0100		350,00					
1.9.1.3.99.04.00	Multa e Juros de Mora da Divida Ativa - TLO			250,00					
1.9.1.3.99.04.00	Recursos Ordinários	0100		250,00					



PREFEITURA MUNICIPAL DE CRISTOPOLIS
AVENIDA MAJOR CLARO Nº 160
CENTRO
CRISTOPOLIS - BA
C.N.P.J.: 13.655.089/0001-76

Anexo II, da Lei Nº 4.320/64 - Orçamento 2017
Demonstrativo da Receita Segundo sua Natureza e Fonte de Recurso

Valores expressos em R\$ (1,00)

Código	Descrição	Fonte	Optativo	SubAlinea	Alinea	Rubrica	Espécie	Origem	Categoria
1.9.1.3.99.99.00	Multas e Juros de Mora da Divida de Taxa pela			200,00					
1.9.1.3.99.99.00	Recursos Ordinários	0100		200,00					
1.9.1.9.48.01.00	Multas TCM			1.303,80					
1.9.1.9.48.01.00	Recursos Ordinários	0100		1.303,80					
1.9.2.0.00.00.00	INDENIZAÇÕES E RESTITUIÇÕES						28.000,00		
1.9.2.1.99.01.00	Outras Restituições			23.000,00					
1.9.2.1.99.01.00	Recursos Ordinários	0100		23.000,00					
1.9.2.1.99.02.00	Restituições TCM			5.000,00					
1.9.2.1.99.02.00	Recursos Ordinários	0100		5.000,00					
1.9.3.0.00.00.00	RECEITA DA DÍVIDA ATIVA						41.490,00		
1.9.3.1.00.00.00	Receita da Dívida Ativa Tributária					36.720,00			
1.9.3.1.11.00.00	Receita da Dívida Ativa de IPTU				8.200,00				
1.9.3.1.11.00.00	Recursos Ordinários	0100			4.428,00				
1.9.3.1.11.00.00	Rec Impos Tranf Impos - Saude 15%	6102			1.394,00				
1.9.3.1.11.00.00	Rec Impos Trans Impos - Educ.25%	7101			2.378,00				
1.9.3.1.12.00.00	Receita de Dívida Ativa do ITBI				1.000,00				
1.9.3.1.12.00.00	Recursos Ordinários	0100			540,00				
1.9.3.1.12.00.00	Rec Impos Tranf Impos - Saude 15%	6102			170,00				
1.9.3.1.12.00.00	Rec Impos Trans Impos - Educ.25%	7101			290,00				
1.9.3.1.13.00.00	Receita da Dívida Ativa do ISS				500,00				
1.9.3.1.13.00.00	Recursos Ordinários	0100			270,00				
1.9.3.1.13.00.00	Rec Impos Tranf Impos - Saude 15%	6102			85,00				
1.9.3.1.13.00.00	Rec Impos Trans Impos - Educ.25%	7101			145,00				
1.9.3.1.35.00.00	Rec. Dívida Ativa Tx.Fisc.Vigil. Sanitaria				200,00				
1.9.3.1.35.00.00	Recursos Ordinários	0100			200,00				
1.9.3.1.98.00.00	Rec. Dívida Ativa Contribuições Melhotia				500,00				
1.9.3.1.98.00.00	Recursos Ordinários	0100			500,00				
1.9.3.1.99.00.00	Receita da Dívida Ativa de Outros Tributos				26.320,00				

Página 16 de 19



PREFEITURA MUNICIPAL DE CRISTOPOLIS

AVENIDA MAJOR CLARO Nº 160
CENTRO
CRISTOPOLIS - BA
C.N.P.J.: 13.655.089/0001-76

**Anexo II, da Lei Nº 4.320/64 - Orçamento 2017
Demonstrativo da Receita Segundo sua Natureza e Fonte de Recurso**

Valores expressos em R\$ (1,00)

Código	Descrição	Fonte	Optativo	SubAlinea	Alinea	Rubrica	Espécie	Origem	Categoria
1.9.3.1.99.01.00	Receita de Dívida Ativa de TFF			25.370,00					
1.9.3.1.99.01.00	Recursos Ordinários	0100		25.370,00					
1.9.3.1.99.02.00	Receita de Dívida Ativa de TLL			250,00					
1.9.3.1.99.02.00	Recursos Ordinários	0100		250,00					
1.9.3.1.99.03.00	Receita de Dívida Ativa de Taxa de Habite-se			300,00					
1.9.3.1.99.03.00	Recursos Ordinários	0100		300,00					
1.9.3.1.99.04.00	Receita da Dívida Ativa de Taxas Pela Prestação			400,00					
1.9.3.1.99.04.00	Recursos Ordinários	0100		400,00					
1.9.3.2.99.01.00	Receita Div. Ativa não Tributária - Multas e			4.770,00					
1.9.3.2.99.01.00	Recursos Ordinários	0100		4.770,00					
1.9.9.0.99.01.00	Outras Receitas			2.000,00					
1.9.9.0.99.01.00	Recursos Ordinários	0100		2.000,00					
2.0.0.0.00.00.00	RECEITAS DE CAPITAL								8.415.955,85
2.4.0.0.00.00.00	TRANSFERÊNCIAS DE CAPITAL							8.415.955,85	
2.4.7.0.00.00.00	Transferências de Convênios						8.415.955,85		
2.4.7.1.00.00.00	Transf. de Convênio com União e suas Entidades					7.906.916,85			
2.4.7.1.01.00.00	Transferências de Convênio para Programa de				1.517.910,00				
2.4.7.1.01.01.00	Construção de Unid. Básica de Saúde - Sítio do			326.400,00					
2.4.7.1.01.01.00	Transferências de Convênios - Saúde	9123		326.400,00					
2.4.7.1.01.02.00	Ampil. de Unid. Básica de Saúde Família - Nossa			43.560,00					
2.4.7.1.01.02.00	Transferências de Convênios - Saúde	9123		43.560,00					
2.4.7.1.01.03.00	Ampil. de Unid. Básica de Saúde Família -			247.950,00					
2.4.7.1.01.03.00	Transferências de Convênios - Saúde	9123		247.950,00					
2.4.7.1.01.08.00	Construção de Duas Academias de Saúde			200.000,00					
2.4.7.1.01.08.00	Transferências de Convênios - Saúde	9123		200.000,00					
2.4.7.1.01.09.00	Convênio nº 797626 Implantação de Melhorias			700.000,00					
2.4.7.1.01.09.00	Transferências de Convênios - Saúde	9123		700.000,00					
2.4.7.1.02.00.00	Transf. de Conv. da União Destinados a				2.314.093,85				

Página 17 de 19



PREFEITURA MUNICIPAL DE CRISTÓPOLIS
AVENIDA MAJOR CLARO Nº 160
CENTRO
CRISTÓPOLIS - BA
C.N.P.J.: 13.655.089/0001-76

Anexo II, da Lei Nº 4.320/64 - Orçamento 2017
Demonstrativo da Receita Segundo sua Natureza e Fonte de Recurso

Valores expressos em R\$ (1,00)

Código	Descrição	Fonte	Optativo	SubAlínea	Alínea	Rubrica	Espécie	Origem	Categoria
2.4.7.1.02.01.00	Programa de Construção de Quadra Poliesportiva			590.911,37					
2.4.7.1.02.01.00	Transferências de Convênios - Educação	9122		590.911,37					
2.4.7.1.02.02.00	Implantação de Escolas para Educação Infantil			180.420,00					
2.4.7.1.02.02.00	Transferências de Convênios - Educação	9122		180.420,00					
2.4.7.1.02.03.00	Construção de uma Escola no Distrito de			1.086.762,48					
2.4.7.1.02.03.00	Transferências de Convênios - Educação	9122		1.086.762,48					
2.4.7.1.02.04.00	Aquisição de três Onibus escolares. Pequeno,			456.000,00					
2.4.7.1.02.04.00	Transferências de Convênios - Educação	9122		456.000,00					
2.4.7.1.03.00.00	Transferências de Convênio para Programa de				999.913,00				
2.4.7.1.03.01.00	Conv para Pavimentação em Paralelepípedos,			590.600,00					
2.4.7.1.03.01.00	Transferências de Convênios - Outros	9124		590.600,00					
2.4.7.1.03.03.00	Conv. para Aquisição de Pá Carregadeira			285.000,00					
2.4.7.1.03.03.00	Transferências de Convênios - Outros	9124		285.000,00					
2.4.7.1.03.04.00	Conv.- Implantação de Praças Publicas nos			124.313,00					
2.4.7.1.03.04.00	Transferências de Convênios - Outros	9124		124.313,00					
2.4.7.1.99.99.00	Outras Transferências de Convênios da União			3.075.000,00					
2.4.7.1.99.99.02	Construção de Ginásio de Esporte na sede do		975.000,00						
2.4.7.1.99.99.02	Transferências de Convênios - Outros	9124	975.000,00						
2.4.7.1.99.99.04	Pavimentação Asfáltica na Sede do Município		500.000,00						
2.4.7.1.99.99.04	Transferências de Convênios - Outros	9124	500.000,00						
2.4.7.1.99.99.05	Urbanização de Praças e Jardins na Sede do		500.000,00						
2.4.7.1.99.99.05	Transferências de Convênios - Outros	9124	500.000,00						
2.4.7.1.99.99.06	Construção do Portal da Cidade		300.000,00						
2.4.7.1.99.99.06	Transferências de Convênios - Outros	9124	300.000,00						
2.4.7.1.99.99.07	Ampliação e Reforma do Centro de		300.000,00						
2.4.7.1.99.99.07	Transferências de Convênios - Outros	9124	300.000,00						
2.4.7.1.99.99.08	Construção de Quadras Poliesportivas na Zona		500.000,00						
2.4.7.1.99.99.08	Transferências de Convênios - Outros	9124	500.000,00						

Página 18 de 19



PREFEITURA MUNICIPAL DE CRISTOPOLIS

AVENIDA MAJOR CLARO Nº 160
CENTRO
CRISTOPOLIS - BA
C.N.P.J.: 13.655.089/0001-76

**Anexo II, da Lei Nº 4.320/64 - Orçamento 2017
Demonstrativo da Receita Segundo sua Natureza e Fonte de Recurso**

Valores expressos em R\$ (1,00)

Código	Descrição	Fonte	Optativo	SubAlinea	Alinea	Rubrica	Espécie	Origem	Categoria
2.4.7.2.99.00.00	Outras Transferências de Convênios dos Estados				509.039,00				
2.4.7.2.99.01.00	Construção da Parça Amaro de Brito Alves -			420.000,00					
2.4.7.2.99.01.00	Transferências de Convênios - Outros	8124		420.000,00					
2.4.7.2.99.99.00	Outras Transferencias de Convênios do Estado			89.039,00					
2.4.7.2.99.99.00	Transferências de Convênios - Outros	8124		89.039,00					
9.0.0.0.00.00.00	DEDUÇÕES DA RECEITA CORRENTE								(3.809.310,00)
9.7.2.1.01.00.00	Redutor Para Formação do Fundeb\União\Estado				(3.204.864,00)				
9.7.2.1.01.02.00	Redutor FPM para formação do FUNDEB			(3.201.200,00)					
9.7.2.1.01.02.00	Recursos Ordinários	0100		(3.201.200,00)					
9.7.2.1.01.05.00	Redutor ITR para formação do FUNDEB			(3.664,00)					
9.7.2.1.01.05.00	Recursos Ordinários	0100		(3.664,00)					
9.7.2.1.36.00.00	Redutor ICMS EXE para formação do FUNDEB				(2.914,00)				
9.7.2.1.36.00.00	Recursos Ordinários	0100			(2.914,00)				
9.7.2.2.01.01.00	Redutor ICMS para formação do FUNDEB			(558.928,00)					
9.7.2.2.01.01.00	Recursos Ordinários	0100		(558.928,00)					
9.7.2.2.01.02.00	Redutor IPVA para formação do FUNDEB			(36.114,00)					
9.7.2.2.01.02.00	Recursos Ordinários	0100		(36.114,00)					
9.7.2.2.01.04.00	Redutor IPI para formação do FUNDEB			(6.490,00)					
9.7.2.2.01.04.00	Recursos Ordinários	0100		(6.490,00)					
Total:									42.186.600,00



PREFEITURA MUNICIPAL DE CRISTOPOLIS
AVENIDA MAJOR CLARO Nº 160
CENTRO
CRISTOPOLIS - BA
C.N.P.J.: 13.655.089/0001-76

Anexo XII, da Lei Orçamentária Anual - Orçamento 2017
Demonstrativo da Evolução da Receita nos últimos 3 anos e sua projeção para os dois anos seguintes

Demonstrativo da Evolução da Receita nos últimos 3 anos e sua

Código	Descrição	Fonte	Realizado	Realizado	Orçado	Orçado	Projeção	
			2014	2015	2016	2017	2018	2019
1.0.0.0.00.00.00	RECEITAS CORRENTES		26.958.206,51	29.819.771,05	35.157.906,00	37.579.954,15	39.346.212,00	41.313.522,59
1.1.0.0.00.00.00	RECEITA TRIBUTÁRIA		929.327,48	761.923,01	999.980,00	1.010.291,40	1.057.775,10	1.110.663,85
1.1.1.0.00.00.00	Impostos		895.665,23	723.670,85	903.500,00	887.555,00	929.270,08	975.733,59
1.1.1.2.00.00.00	Imposto Sobre o Patrimônio e a Renda		551.448,62	306.080,18	425.500,00	405.855,00	424.930,18	446.176,69
1.1.1.2.02.00.00	Imposto sobre a Renda Predial e Territorial Urbana		10.871,13	13.403,22	10.000,00	12.000,00	12.564,00	13.192,20
1.1.1.2.02.00.00	Recursos Ordinários	0100	6.190,02	7.753,08	5.400,00	6.480,00	12.304,56	7.123,79
1.1.1.2.02.00.00	Rec Impos Tranf Impos - Saude 15%	6102	1.707,59	2.312,32	1.700,00	2.040,00	12.095,88	2.242,67
1.1.1.2.02.00.00	Rec Impos Trans Impos - Educ.25%	7101	2.774,84	3.536,49	2.900,00	3.480,00	12.163,56	3.825,74
1.1.1.2.04.00.00	Imposto sobre a Renda e Proventos de Qualquer		369.421,53	267.239,96	365.500,00	330.855,00	346.405,18	363.725,44
1.1.1.2.04.31.00	Imposto de Renda Retido na Fonte Sobre		249.248,48	183.765,21	245.000,00	209.355,00	219.194,68	230.154,42
1.1.1.2.04.31.01	IRRF - Rendimento do Trabalho - PREFEITURA		72.099,05	79.521,60	78.000,00	132.455,00	138.680,38	145.614,40
1.1.1.2.04.31.01	Recursos Ordinários	0100	41.817,45	43.172,80	42.120,00	71.525,70	135.816,71	78.631,78
1.1.1.2.04.31.01	Rec Impos Tranf Impos - Saude 15%	6102	11.535,85	12.876,10	13.260,00	22.517,35	133.513,32	24.754,45
1.1.1.2.04.31.01	Rec Impos Trans Impos - Educ.25%	7101	18.745,75	19.692,86	22.620,00	38.411,95	134.260,36	42.228,18
1.1.1.2.04.31.02	IRRF - Rendimento do Trabalho - FMS		176.772,38	101.407,88	165.000,00	74.900,00	78.420,30	82.341,32
1.1.1.2.04.31.02	Recursos Ordinários	0100	101.254,43	47.558,81	89.100,00	40.446,00	76.800,96	44.464,31
1.1.1.2.04.31.02	Rec Impos Tranf Impos - Saude 15%	6102	27.932,26	14.184,21	28.050,00	12.733,00	75.498,45	13.998,02
1.1.1.2.04.31.02	Rec Impos Trans Impos - Educ.25%	7101	45.389,92	21.693,49	47.850,00	21.721,00	75.920,89	23.878,98
1.1.1.2.04.31.03	IRRF - Rendimento do Trabalho - FMAS		377,05	2.835,73	2.000,00	2.000,00	2.094,00	2.198,70
1.1.1.2.04.31.03	Recursos Ordinários	0100	218,69	1.616,37	1.080,00	1.080,00	2.050,76	1.187,30
1.1.1.2.04.31.03	Rec Impos Tranf Impos - Saude 15%	6102	60,33	482,07	340,00	340,00	2.015,98	373,78
1.1.1.2.04.31.03	Rec Impos Trans Impos - Educ.25%	7101	98,03	737,29	580,00	580,00	2.027,26	637,62
1.1.1.2.04.34.00	Imposto de Renda Retido nas Fontes sobre		120.173,05	83.474,75	120.500,00	121.500,00	127.210,50	133.571,02
1.1.1.2.04.34.01	IRRF - Outros Rendimentos - PREFEITURA		119.558,21	83.045,38	110.000,00	110.000,00	115.170,00	120.928,50
1.1.1.2.04.34.01	Recursos Ordinários	0100	63.438,60	43.079,31	59.400,00	59.400,00	112.791,80	65.301,39
1.1.1.2.04.34.01	Rec Impos Tranf Impos - Saude 15%	6102	17.500,30	12.848,21	18.700,00	18.700,00	110.878,90	20.557,84
1.1.1.2.04.34.01	Rec Impos Trans Impos - Educ.25%	7101	28.437,99	19.650,21	31.900,00	31.900,00	111.499,30	35.069,26



PREFEITURA MUNICIPAL DE CRISTOPOLIS

AVENIDA MAJOR CLARO Nº 160
CENTRO
CRISTOPOLIS - BA
C.N.P.J.: 13.655.089/0001-76

Anexo XII, da Lei Orçamentária Anual - Orçamento 2017
Demonstrativo da Evolução da Receita nos últimos 3 anos e sua projeção para os dois anos seguintes

Demonstrativo da Evolução da Receita nos últimos 3 anos e sua

Código	Descrição	Fonte	Realizado	Realizado	Orçado	Orçado	Projeção	
			2014	2015	2016	2017	2018	2019
1.1.1.2.04.34.02	IRRF - Outros Rendimentos - FMS		39,57	0,00	10.000,00	10.000,00	10.470,00	10.993,50
1.1.1.2.04.34.02	Recursos Ordinários	0100	22,95	0,00	5.400,00	5.400,00	10.253,80	5.936,49
1.1.1.2.04.34.02	Rec Impos Tranf Impos - Saude 15%	6102	6,33	0,00	1.700,00	1.700,00	10.079,90	1.868,90
1.1.1.2.04.34.02	Rec Impos Trans Impos - Educ.25%	7101	10,29	0,00	2.900,00	2.900,00	10.136,30	3.188,12
1.1.1.2.04.34.03	IRRF - Outros Rendimentos - FMAS		575,27	429,37	500,00	1.500,00	1.570,50	1.649,02
1.1.1.2.04.34.03	Recursos Ordinários	0100	333,66	244,74	270,00	810,00	1.538,07	890,47
1.1.1.2.04.34.03	Rec Impos Tranf Impos - Saude 15%	6102	92,04	72,99	85,00	255,00	1.511,98	280,33
1.1.1.2.04.34.03	Rec Impos Trans Impos - Educ.25%	7101	149,57	111,64	145,00	435,00	1.520,44	478,22
1.1.1.2.08.00.00	Imposto sobre Transmissão "Inter Vivos" de Bens		171.155,96	25.437,00	50.000,00	63.000,00	65.961,00	69.259,05
1.1.1.2.08.00.00	Recursos Ordinários	0100	99.270,46	14.499,09	27.000,00	34.020,00	64.598,94	37.399,89
1.1.1.2.08.00.00	Rec Impos Tranf Impos - Saude 15%	6102	27.384,95	4.324,29	8.500,00	10.710,00	63.503,37	11.774,04
1.1.1.2.08.00.00	Rec Impos Trans Impos - Educ.25%	7101	44.500,55	6.613,62	14.500,00	18.270,00	63.858,69	20.085,12
1.1.1.3.00.00.00	Imp.s/a Produção e Circulação		344.216,61	417.590,47	478.000,00	481.700,00	504.339,90	529.556,90
1.1.1.3.05.01.00	Imposto sobre Serviços de Qualquer Natureza		344.216,61	417.590,47	478.000,00	481.700,00	504.339,90	529.556,90
1.1.1.3.05.01.01	ISS - PREFEITURA		283.409,66	368.913,28	390.000,00	413.400,00	432.829,80	454.471,29
1.1.1.3.05.01.01	Recursos Ordinários	0100	155.125,35	200.176,88	210.600,00	223.236,00	423.892,09	245.414,50
1.1.1.3.05.01.01	Rec Impos Tranf Impos - Saude 15%	6102	42.793,20	59.701,88	66.300,00	70.278,00	416.703,07	77.260,12
1.1.1.3.05.01.01	Rec Impos Trans Impos - Educ.25%	7101	69.538,95	91.308,75	113.100,00	119.886,00	419.034,64	131.796,67
1.1.1.3.05.01.02	ISS - FMS		56.903,30	45.747,33	83.000,00	63.000,00	65.961,00	69.259,05
1.1.1.3.05.01.02	Recursos Ordinários	0100	32.377,44	20.355,70	44.820,00	34.020,00	64.598,94	37.399,89
1.1.1.3.05.01.02	Rec Impos Tranf Impos - Saude 15%	6102	8.931,71	6.071,00	14.110,00	10.710,00	63.503,37	11.774,04
1.1.1.3.05.01.02	Rec Impos Trans Impos - Educ.25%	7101	14.514,02	9.285,06	24.070,00	18.270,00	63.858,69	20.085,12
1.1.1.3.05.01.03	ISS - FMAS		3.903,65	2.929,86	5.000,00	5.300,00	5.549,10	5.826,56
1.1.1.3.05.01.03	Recursos Ordinários	0100	2.264,12	1.670,02	2.700,00	2.862,00	5.434,51	3.146,34
1.1.1.3.05.01.03	Rec Impos Tranf Impos - Saude 15%	6102	624,58	498,08	850,00	901,00	5.342,35	990,51
1.1.1.3.05.01.03	Rec Impos Trans Impos - Educ.25%	7101	1.014,95	761,76	1.450,00	1.537,00	5.372,24	1.689,70
1.1.2.0.00.00.00	Taxas		33.662,25	38.252,36	96.480,00	122.736,40	128.505,01	134.930,26



PREFEITURA MUNICIPAL DE CRISTOPOLIS
AVENIDA MAJOR CLARO Nº 160
CENTRO
CRISTOPOLIS - BA
C.N.P.J.: 13.655.089/0001-76

Anexo XII, da Lei Orçamentária Anual - Orçamento 2017
Demonstrativo da Evolução da Receita nos últimos 3 anos e sua projeção para os dois anos seguintes

Demonstrativo da Evolução da Receita nos últimos 3 anos e sua

Código	Descrição	Fonte	Realizado	Realizado	Orçado	Orçado	Projeção	
			2014	2015	2016	2017	2018	2019
1.1.2.1.00.00.00	Taxas p/ Exercício Poder de Polícia		29.291,03	38.159,96	91.990,00	117.977,00	123.521,92	129.698,02
1.1.2.1.17.00.00	TVS - Taxa Vigilância Sanitária		0,00	0,00	300,00	300,00	314,10	329,80
1.1.2.1.17.00.00	Recursos Ordinários	0100	0,00	0,00	300,00	300,00	314,10	329,80
1.1.2.1.21.00.00	Taxa de Fiscalização Ambiental		0,00	0,00	350,00	350,00	366,45	384,77
1.1.2.1.21.00.00	Recursos Ordinários	0100	0,00	0,00	350,00	350,00	366,45	384,77
1.1.2.1.25.00.00	Taxa de Licença para Funcion. de Estab. Com.		29.172,10	35.756,02	73.000,00	96.400,00	100.930,80	105.977,34
1.1.2.1.25.01.00	TFF - Taxa Fiscalização e Funcionamento		29.172,10	32.711,36	65.000,00	85.900,00	89.937,30	94.434,16
1.1.2.1.25.01.00	Recursos Ordinários	0100	29.172,10	32.811,18	65.000,00	85.900,00	89.937,30	94.434,16
1.1.2.1.25.02.00	Taxa de Licença e Localização - TLL		0,00	1.735,81	2.500,00	3.500,00	3.664,50	3.847,72
1.1.2.1.25.02.00	Recursos Ordinários	0100	0,00	1.735,81	2.500,00	3.500,00	3.664,50	3.847,72
1.1.2.1.25.03.00	Taxa de Expediente		0,00	1.308,85	1.000,00	2.500,00	2.617,50	2.748,38
1.1.2.1.25.03.00	Recursos Ordinários	0100	0,00	1.308,85	1.000,00	2.500,00	2.617,50	2.748,38
1.1.2.1.25.04.00	Taxa de Habite-se		0,00	0,00	1.500,00	1.500,00	1.570,50	1.649,02
1.1.2.1.25.04.00	Recursos Ordinários	0100	0,00	0,00	1.500,00	1.500,00	1.570,50	1.649,02
1.1.2.1.25.05.00	Taxa de Regularidade e Fiscalização - TRF		0,00	0,00	2.000,00	2.000,00	2.094,00	2.198,70
1.1.2.1.25.05.00	Recursos Ordinários	0100	0,00	0,00	2.000,00	2.000,00	2.094,00	2.198,70
1.1.2.1.25.06.00	Taxa de Resíduo Sólidos Urbanos		0,00	0,00	1.000,00	1.000,00	1.047,00	1.099,35
1.1.2.1.25.06.00	Recursos Ordinários	0100	0,00	0,00	1.000,00	1.000,00	1.047,00	1.099,35
1.1.2.1.29.00.00	Taxa de Licença para Execução de Obras - TLO		0,00	607,65	15.000,00	15.000,00	15.705,00	16.490,25
1.1.2.1.29.00.00	Recursos Ordinários	0100	0,00	607,65	15.000,00	15.000,00	15.705,00	16.490,25
1.1.2.1.31.00.00	Taxa de Utilização de Área de Domínio Público		0,00	390,00	1.450,00	1.537,00	1.609,24	1.689,70
1.1.2.1.31.00.00	Recursos Ordinários	0100	0,00	390,00	1.450,00	1.537,00	1.609,24	1.689,70
1.1.2.1.99.00.00	Outras Taxas pelo Exercício do Poder de Polícia		118,93	1.406,29	1.890,00	4.390,00	4.596,33	4.826,15
1.1.2.1.99.01.00	Outras Taxas pelo Poder de Polícia		118,93	0,00	650,00	650,00	680,55	714,58
1.1.2.1.99.01.00	Recursos Ordinários	0100	118,93	0,00	650,00	650,00	680,55	714,58
1.1.2.1.99.02.00	Taxas de Preço Público		0,00	0,00	240,00	240,00	251,28	263,84
1.1.2.1.99.02.00	Recursos Ordinários	0100	0,00	0,00	240,00	240,00	251,28	263,84



PREFEITURA MUNICIPAL DE CRISTOPOLIS

AVENIDA MAJOR CLARO Nº 160
CENTRO
CRISTOPOLIS - BA
C.N.P.J.: 13.655.089/0001-76

Anexo XII, da Lei Orçamentária Anual - Orçamento 2017
Demonstrativo da Evolução da Receita nos últimos 3 anos e sua projeção para os dois anos seguintes

Demonstrativo da Evolução da Receita nos últimos 3 anos e sua

Código	Descrição	Fonte	Realizado	Realizado	Orçado	Orçado	Projeção	
			2014	2015	2016	2017	2018	2019
1.1.2.1.99.99.00	Demais Taxas		0,00	1.406,29	1.000,00	3.500,00	3.664,50	3.847,72
1.1.2.1.99.99.00	Recursos Ordinários	0100	0,00	1.406,29	1.000,00	3.500,00	3.664,50	3.847,72
1.1.2.2.00.00.00	TPS - Taxas p/ Prestação de Serviços		4.371,22	92,40	4.490,00	4.759,40	4.983,09	5.232,25
1.1.2.2.28.00.00	Taxa de Cemitério		0,00	0,00	1.250,00	1.325,00	1.387,28	1.456,64
1.1.2.2.28.00.00	Recursos Ordinários	0100	0,00	0,00	1.250,00	1.325,00	1.387,28	1.456,64
1.1.2.2.29.00.00	Emolumentos e Custos Extrajudiciais		0,00	92,40	640,00	678,40	710,28	745,80
1.1.2.2.29.01.00	Taxa de Certidão Negativa		0,00	92,40	640,00	678,40	710,28	745,80
1.1.2.2.29.01.00	Recursos Ordinários	0100	0,00	92,40	640,00	678,40	710,28	745,80
1.1.2.2.99.00.00	Outras Taxas p/ Prestação de Serviços		4.371,22	0,00	2.600,00	2.756,00	2.885,53	3.029,81
1.1.2.2.99.00.00	Recursos Ordinários	0100	4.371,22	0,00	2.600,00	2.756,00	2.885,53	3.029,81
1.2.3.0.01.00.00	CIP- Contribuição Iluminação Pública		80.615,18	134.618,17	92.000,00	97.520,00	102.103,44	107.208,61
1.2.3.0.01.00.00	Recursos Ordinários	0100	80.615,18	134.618,17	92.000,00	97.520,00	102.103,44	107.208,61
1.3.0.0.00.00.00	RECEITAS PATRIMONIAIS		148.456,75	103.770,31	132.540,00	145.342,00	152.173,07	159.781,73
1.3.1.1.00.01.00	Receita de Aluguéis de Imóveis		28.782,00	4.820,50	10.000,00	10.000,00	10.470,00	10.993,50
1.3.1.1.00.01.00	Recursos Ordinários	0100	28.782,00	4.820,50	10.000,00	10.000,00	10.470,00	10.993,50
1.3.2.0.00.00.00	RECEITAS DE VALORES MOBILIÁRIOS		119.674,75	98.949,81	122.540,00	135.342,00	141.703,07	148.788,23
1.3.2.5.00.00.00	Remuneração de Depósitos Bancários		119.674,75	98.949,81	122.540,00	135.342,00	141.703,07	148.788,23
1.3.2.5.52.00.00	Remuneração de Depósitos Bancários - Recursos		24.103,18	32.244,32	48.500,00	35.856,00	37.541,23	39.418,29
1.3.2.5.52.01.00	Rem. Dep. Banc. Rec. Vinculado - FUNDEB		20.525,01	21.597,11	36.000,00	28.160,00	29.483,52	30.957,70
1.3.2.5.52.01.00	Remuneração de Depósitos Bancários	0194	20.525,01	21.597,11	36.000,00	28.160,00	29.483,52	30.957,70
1.3.2.5.52.02.00	Rem. Dep. Banc. Rec. Vinculado - MDE (25%)		208,59	355,79	800,00	654,00	684,74	718,97
1.3.2.5.52.02.00	Remuneração de Depósitos Bancários	0194	208,59	355,79	800,00	654,00	684,74	718,97
1.3.2.5.52.03.00	Rem. Dep. Banc. Rec. Vinculado - QSE		1.693,65	5.962,24	8.000,00	3.480,00	3.643,56	3.825,74
1.3.2.5.52.03.00	Remuneração de Depósitos Bancários	0194	1.693,65	5.962,24	8.000,00	3.480,00	3.643,56	3.825,74
1.3.2.5.52.99.00	Remuneração de Depósitos Bancários - Outros		1.675,93	4.329,18	3.700,00	3.562,00	3.729,41	3.915,88
1.3.2.5.52.99.02	Rem. Dep. Banc. Rec. Vinculado - PDDE		742,28	408,57	1.200,00	472,00	494,18	518,89
1.3.2.5.52.99.02	Remuneração de Depósitos Bancários	0194	742,28	408,57	1.200,00	472,00	494,18	518,89

Página 4 de 20



PREFEITURA MUNICIPAL DE CRISTOPOLIS
AVENIDA MAJOR CLARO Nº 160
CENTRO
CRISTOPOLIS - BA
C.N.P.J.: 13.655.089/0001-76

Anexo XII, da Lei Orçamentária Anual - Orçamento 2017
Demonstrativo da Evolução da Receita nos últimos 3 anos e sua projeção para os dois anos seguintes

Demonstrativo da Evolução da Receita nos últimos 3 anos e sua

Código	Descrição	Fonte	Realizado		Orçado		Projeção	
			2014	2015	2016	2017	2018	2019
1.3.2.5.52.99.03	Rendimento PNAE		509,49	1.105,50	1.000,00	1.500,00	1.570,50	1.649,02
1.3.2.5.52.99.03	Remuneração de Depósitos Bancários	0194	0,00	1.105,50	1.000,00	1.500,00	1.570,50	1.649,02
1.3.2.5.52.99.05	Rem. Dep. Banc. Rec. Vinculado - PNATE		424,16	2.815,11	1.500,00	1.590,00	1.664,73	1.747,97
1.3.2.5.52.99.05	Remuneração de Depósitos Bancários	0194	424,16	2.815,11	1.500,00	1.590,00	1.664,73	1.747,97
1.3.2.5.53.00.00	Remuneração de Depósitos Bancários - Recursos		19.605,45	15.877,01	18.270,00	33.789,20	35.377,29	37.146,16
1.3.2.5.53.01.00	Rem. Dep. Bancários - Saúde Rec. Próprio - FMS		761,05	777,03	1.200,00	1.272,00	1.331,78	1.398,37
1.3.2.5.53.01.00	Remuneração de Depósitos Bancários	0194	761,05	777,03	1.200,00	1.272,00	1.331,78	1.398,37
1.3.2.5.53.02.00	Remuneração de Depósitos Bancários-Transf.		14.559,66	14.677,80	16.070,00	29.617,20	31.009,21	32.559,67
1.3.2.5.53.02.01	Rendimento Aplicação PAB		4.225,00	1.216,00	1.500,00	1.590,00	1.664,73	1.747,97
1.3.2.5.53.02.01	Remuneração de Depósitos Bancários	0194	4.251,58	1.189,42	1.500,00	1.590,00	1.664,73	1.747,97
1.3.2.5.53.02.02	Rendimento Aplicação PSF		534,11	1.012,90	1.000,00	1.200,00	1.256,40	1.319,22
1.3.2.5.53.02.02	Remuneração de Depósitos Bancários	0194	534,11	1.012,90	1.000,00	1.200,00	1.256,40	1.319,22
1.3.2.5.53.02.05	Rendimento Aplicação SAMU		707,65	1.258,97	1.200,00	1.400,00	1.465,80	1.539,09
1.3.2.5.53.02.05	Remuneração de Depósitos Bancários	0194	707,65	1.258,97	1.200,00	1.400,00	1.465,80	1.539,09
1.3.2.5.53.02.09	Rendimento Saúde Bucal - SB		216,31	750,11	1.250,00	1.000,00	1.047,00	1.099,35
1.3.2.5.53.02.09	Remuneração de Depósitos Bancários	0194	216,31	750,11	1.250,00	1.000,00	1.047,00	1.099,35
1.3.2.5.53.02.10	Rendimento - TFD		2,74	0,33	50,00	53,00	55,49	58,27
1.3.2.5.53.02.10	Remuneração de Depósitos Bancários	0194	2,74	0,33	50,00	53,00	55,49	58,27
1.3.2.5.53.02.11	Rendimento - Saúde na Escola - SE		216,74	73,78	1.000,00	1.000,00	1.047,00	1.099,35
1.3.2.5.53.02.11	Remuneração de Depósitos Bancários	0194	216,74	73,78	1.000,00	1.000,00	1.047,00	1.099,35
1.3.2.5.53.02.13	Rendimento - ECD		5.898,01	1.453,82	2.000,00	2.000,00	2.094,00	2.198,70
1.3.2.5.53.02.13	Remuneração de Depósitos Bancários	0194	5.898,01	1.453,82	2.000,00	2.000,00	2.094,00	2.198,70
1.3.2.5.53.02.14	Rendimento aplicação Farmácia Básica		27,95	279,57	520,00	551,20	577,11	605,96
1.3.2.5.53.02.14	Remuneração de Depósitos Bancários	0194	27,95	279,57	520,00	551,20	577,11	605,96
1.3.2.5.53.02.15	Rendimento aplicação Vigilância Sanitária		420,02	621,80	700,00	742,00	776,87	815,72
1.3.2.5.53.02.15	Remuneração de Depósitos Bancários	0194	420,02	621,80	700,00	742,00	776,87	815,72
1.3.2.5.53.02.16	Rendimento aplicação PACS		116,50	218,90	400,00	424,00	443,93	466,12

Página 5 de 20



PREFEITURA MUNICIPAL DE CRISTOPOLIS

AVENIDA MAJOR CLARO Nº 160
CENTRO
CRISTOPOLIS - BA
C.N.P.J.: 13.655.089/0001-76

Anexo XII, da Lei Orçamentária Anual - Orçamento 2017
Demonstrativo da Evolução da Receita nos últimos 3 anos e sua projeção para os dois anos seguintes

Demonstrativo da Evolução da Receita nos últimos 3 anos e sua

Código	Descrição	Fonte	Realizado	Realizado	Orçado	Orçado	Projeção	
			2014	2015	2016	2017	2018	2019
1.3.2.5.53.02.16	Remuneração de Depósitos Bancários	0194	116,50	218,90	400,00	424,00	443,93	466,12
1.3.2.5.53.02.17	Rendimento aplicação PAMAQ		2.194,63	3.921,38	2.450,00	3.237,00	3.389,14	3.558,60
1.3.2.5.53.02.17	Remuneração de Depósitos Bancários	0194	0,00	3.921,38	2.450,00	3.237,00	3.389,14	3.558,60
1.3.2.5.53.02.18	Rendimento de Aplicação Outros Recursos do		0,00	3.870,24	4.000,00	16.420,00	17.191,74	18.051,33
1.3.2.5.53.02.18	Remuneração de Depósitos Bancários	0194	0,00	3.870,24	4.000,00	16.420,00	17.191,74	18.051,33
1.3.2.5.53.03.00	Remuneração de Depósitos Bancários - Recursos		4.284,74	422,18	1.000,00	2.900,00	3.036,30	3.188,12
1.3.2.5.53.03.02	Rendimento de Conv. PSF		4.284,74	422,18	1.000,00	1.350,00	1.413,45	1.484,12
1.3.2.5.53.03.02	Remuneração de Depósitos Bancários	0194	4.284,74	422,18	1.000,00	1.350,00	1.413,45	1.484,12
1.3.2.5.53.03.04	Rendimentos de Aplicação de Convênios		0,00	0,00	0,00	1.550,00	1.622,85	1.703,99
1.3.2.5.53.03.04	Remuneração de Depósitos Bancários	0194	0,00	0,00	0,00	1.550,00	1.622,85	1.703,99
1.3.2.5.54.00.00	Remuneração de Depósitos Bancários - Recursos		6.867,19	8.761,39	8.360,00	14.725,00	15.417,08	16.187,93
1.3.2.5.54.02.00	Remuneração de Depósitos Bancários - Recursos		6.867,19	8.761,39	8.360,00	14.725,00	15.417,08	16.187,93
1.3.2.5.54.02.01	Rendimento Aplicação CRAS/ PBF		1.422,29	2.947,15	2.500,00	5.320,00	5.570,04	5.848,54
1.3.2.5.54.02.01	Remuneração de Depósitos Bancários	0194	1.422,29	2.947,15	2.500,00	5.320,00	5.570,04	5.848,54
1.3.2.5.54.02.02	Rendimento Aplicação IGDBF		1.945,04	2.586,24	1.800,00	5.100,00	5.339,70	5.606,68
1.3.2.5.54.02.02	Remuneração de Depósitos Bancários	0194	1.945,04	2.586,24	1.800,00	5.100,00	5.339,70	5.606,68
1.3.2.5.54.02.04	Rendimento Aplicação FMAS PBVII		2,28	3,31	200,00	200,00	209,40	219,87
1.3.2.5.54.02.04	Remuneração de Depósitos Bancários	0194	2,28	3,31	200,00	200,00	209,40	219,87
1.3.2.5.54.02.08	Rendimento - PETI		190,89	36,04	60,00	185,00	193,70	203,38
1.3.2.5.54.02.08	Remuneração de Depósitos Bancários	0194	190,89	36,04	60,00	185,00	193,70	203,38
1.3.2.5.54.02.09	Rendimento PROJOVEM		368,11	45,14	300,00	300,00	314,10	329,80
1.3.2.5.54.02.09	Remuneração de Depósitos Bancários	0194	0,00	45,14	300,00	300,00	314,10	329,80
1.3.2.5.54.02.10	Rendimento de Benefício Eventual		138,13	6,91	200,00	212,00	221,96	233,06
1.3.2.5.54.02.10	Remuneração de Depósitos Bancários	0194	0,00	6,91	200,00	212,00	221,96	233,06
1.3.2.5.54.02.11	Rendimento Aplicação SCFV		2.338,56	1.426,45	1.500,00	1.500,00	1.570,50	1.649,02
1.3.2.5.54.02.11	Remuneração de Depósitos Bancários	0194	2.338,56	1.426,45	1.500,00	1.500,00	1.570,50	1.649,02
1.3.2.5.54.02.12	Rendimento Acesso Suas		461,89	1.710,15	1.800,00	1.908,00	1.997,68	2.097,56

Página 6 de 20



PREFEITURA MUNICIPAL DE CRISTOPOLIS
AVENIDA MAJOR CLARO Nº 160
CENTRO
CRISTOPOLIS - BA
C.N.P.J.: 13.655.089/0001-76

Anexo XII, da Lei Orçamentária Anual - Orçamento 2017
Demonstrativo da Evolução da Receita nos últimos 3 anos e sua projeção para os dois anos seguintes

Demonstrativo da Evolução da Receita nos últimos 3 anos e sua

Código	Descrição	Fonte	Realizado		Orçado		Projeção	
			2014	2015	2016	2017	2018	2019
1.3.2.5.54.02.12	Remuneração de Depósitos Bancários	0194	0,00	1.710,15	1.800,00	1.908,00	1.997,68	2.097,56
1.3.2.5.55.00.00	Remuneração de Depósitos Bancários -		63.185,90	30.553,93	35.000,00	42.000,00	43.974,00	46.172,70
1.3.2.5.55.01.00	Rendimento Convênios		63.185,90	30.553,93	35.000,00	42.000,00	43.974,00	46.172,70
1.3.2.5.55.01.00	Remuneração de Depósitos Bancários	0194	63.185,90	30.553,93	35.000,00	42.000,00	43.974,00	46.172,70
1.3.2.5.56.00.00	Remuneração de Depósitos Bancários - DEMAIS		578,14	1.572,67	1.100,00	1.732,80	1.814,24	1.904,95
1.3.2.5.56.02.00	Rendimento Aplicação FIES		15,59	0,00	80,00	84,80	88,79	93,22
1.3.2.5.56.02.00	Remuneração de Depósitos Bancários	0194	15,59	0,00	80,00	84,80	88,79	93,22
1.3.2.5.56.03.00	Rendimento Aplicação FEP		456,93	1.190,02	800,00	848,00	887,86	932,25
1.3.2.5.56.03.00	Remuneração de Depósitos Bancários	0194	456,93	1.190,02	800,00	848,00	887,86	932,25
1.3.2.5.56.04.00	Rendimento Aplicação CIDE		52,26	98,19	100,00	420,00	439,74	461,73
1.3.2.5.56.04.00	Remuneração de Depósitos Bancários	0194	52,26	98,19	100,00	420,00	439,74	461,73
1.3.2.5.56.05.00	Rendimento Aplicação FCBA		53,36	284,46	120,00	380,00	397,86	417,75
1.3.2.5.56.05.00	Remuneração de Depósitos Bancários	0194	53,36	284,46	120,00	380,00	397,86	417,75
1.3.2.5.57.00.00	Remuneração de Depósitos Bancários -		5.334,89	9.940,49	11.310,00	7.239,00	7.579,23	7.958,19
1.3.2.5.57.01.00	Rendimento Aplicação FPM		3.033,03	5.039,38	6.500,00	5.000,00	5.235,00	5.496,75
1.3.2.5.57.01.00	Remuneração de Depósitos Bancários	0194	3.033,03	5.039,38	6.500,00	5.000,00	5.235,00	5.496,75
1.3.2.5.57.03.00	Rendimento Aplicação ICMS EXPORTAÇÃO		14,11	13,73	80,00	54,80	57,38	60,24
1.3.2.5.57.03.00	Remuneração de Depósitos Bancários	0194	14,11	13,73	80,00	54,80	57,38	60,24
1.3.2.5.57.04.00	Rendimento Aplicação ICMS		217,98	651,29	1.200,00	475,00	497,32	522,19
1.3.2.5.57.04.00	Remuneração de Depósitos Bancários	0194	217,98	651,29	1.200,00	475,00	497,32	522,19
1.3.2.5.57.05.00	Rendimento Aplicação IPVA		76,72	195,42	300,00	318,00	332,95	349,59
1.3.2.5.57.05.00	Remuneração de Depósitos Bancários	0194	76,72	195,42	300,00	318,00	332,95	349,59
1.3.2.5.57.06.00	Rendimento Aplicação IPI		35,23	50,96	100,00	100,00	104,70	109,94
1.3.2.5.57.06.00	Remuneração de Depósitos Bancários	0194	35,23	50,96	100,00	100,00	104,70	109,94
1.3.2.5.57.10.00	Rendimento FEX		17,48	5,58	60,00	70,00	73,29	76,95
1.3.2.5.57.10.00	Remuneração de Depósitos Bancários	0194	17,48	5,58	60,00	70,00	73,29	76,95
1.3.2.5.57.11.00	Rendimento - TRIBUTOS		277,42	281,51	500,00	500,00	523,50	549,68

Página 7 de 20



PREFEITURA MUNICIPAL DE CRISTOPOLIS

AVENIDA MAJOR CLARO Nº 160
CENTRO
CRISTOPOLIS - BA
C.N.P.J.: 13.655.089/0001-76

Anexo XII, da Lei Orçamentária Anual - Orçamento 2017
Demonstrativo da Evolução da Receita nos últimos 3 anos e sua projeção para os dois anos seguintes

Demonstrativo da Evolução da Receita nos últimos 3 anos e sua

Código	Descrição	Fonte	Realizado	Realizado	Orçado	Orçado	Projeção	
			2014	2015	2016	2017	2018	2019
1.3.2.5.57.11.00	Remuneração de Depósitos Bancários	0194	277,42	281,51	500,00	500,00	523,50	549,68
1.3.2.5.57.12.00	Rendimento - SIMPLES NACIONAL		8,78	10,43	20,00	21,20	22,20	23,31
1.3.2.5.57.12.00	Remuneração de Depósitos Bancários	0194	8,78	10,43	20,00	21,20	22,20	23,31
1.3.2.5.57.13.00	Rendimento - INCRA		189,33	10,50	50,00	50,00	52,35	54,97
1.3.2.5.57.13.00	Remuneração de Depósitos Bancários	0194	189,33	10,50	50,00	50,00	52,35	54,97
1.3.2.5.57.14.00	Fundo de Rendimento		1.464,81	3.681,69	2.500,00	650,00	680,55	714,58
1.3.2.5.57.14.00	Remuneração de Depósitos Bancários	0194	1.464,81	3.681,69	2.500,00	650,00	680,55	714,58
1.7.0.0.00.00.00	TRANSFERÊNCIAS CORRENTES		25.773.981,43	28.780.747,50	33.897.806,00	36.236.026,81	37.939.120,07	39.836.076,07
1.7.2.0.00.00.00	Transferências Intergovernamentais		25.543.605,53	28.627.947,50	33.688.006,00	36.136.451,81	37.834.865,05	39.726.608,30
1.7.2.1.00.00.00	Transferências da União		15.244.864,33	15.924.989,72	18.706.041,00	19.871.826,81	20.805.802,67	21.846.092,80
1.7.2.1.01.00.00	Participação na Receita da União		11.994.174,81	12.731.826,84	15.122.000,00	16.024.320,00	16.777.463,04	17.616.336,19
1.7.2.1.01.02.00	Cota - Parte do Fundo de Participação dos		11.973.308,09	12.717.992,59	15.100.000,00	16.006.000,00	16.758.282,00	17.596.196,10
1.7.2.1.01.02.00	Recursos Ordinários	0100	9.339.180,31	9.182.390,65	11.174.000,00	11.684.380,00	16.555.165,86	12.845.223,15
1.7.2.1.01.02.00	Rec Impos Tranf Impos - Saude 15%	6102	1.915.729,29	2.162.058,74	2.567.000,00	2.721.020,00	16.133.887,94	2.991.353,34
1.7.2.1.01.02.00	Rec Impos Trans Impos - Educ.25%	7101	718.398,49	1.373.543,20	1.359.000,00	1.600.600,00	16.081.228,20	1.759.619,61
1.7.2.1.01.05.00	Cota-Parte do Imposto sobre a Propriedade		20.866,72	13.834,25	22.000,00	18.320,00	19.181,04	20.140,09
1.7.2.1.01.05.00	Recursos Ordinários	0100	16.276,04	10.652,37	16.280,00	13.556,80	18.957,17	14.903,67
1.7.2.1.01.05.00	Rec Impos Tranf Impos - Saude 15%	6102	3.338,68	2.351,82	3.740,00	3.114,40	18.466,38	3.423,82
1.7.2.1.01.05.00	Rec Impos Trans Impos - Educ.25%	7101	1.252,00	830,06	1.980,00	1.648,80	18.397,49	1.812,61
1.7.2.1.22.00.00	Transferência da Compensação Financeira pela		178.761,02	135.080,28	150.000,00	132.500,00	138.727,50	145.663,88
1.7.2.1.22.70.00	Cota do Fundo Especial do Petróleo - FEP		178.761,02	135.080,28	150.000,00	132.500,00	138.727,50	145.663,88
1.7.2.1.22.70.00	Royalties/FEP/CFM	0142	178.761,02	135.080,28	150.000,00	132.500,00	138.727,50	145.663,88
1.7.2.1.33.00.00	Transf. Rec. União p/ Prog. de Saúde - SUS Rep.		1.848.912,73	1.891.451,80	2.006.730,00	2.249.469,71	2.355.194,79	2.472.954,53
1.7.2.1.33.51.00	Bloco de Assistência Farmacêutica		0,00	54.342,90	24.000,00	84.960,12	88.953,25	93.400,91
1.7.2.1.33.51.03	Programa QUALIFAR - SUS		0,00	54.342,90	24.000,00	84.960,12	88.953,25	93.400,91
1.7.2.1.33.51.03	Transf Rec Sist Único Saúde - SUS	0114	0,00	54.342,90	24.000,00	84.960,12	88.953,25	93.400,91
1.7.2.1.33.52.00	Bloco de Atenção Básica		1.562.450,42	1.562.091,31	1.653.240,00	1.773.362,44	1.856.710,47	1.949.546,00

Página 8 de 20



PREFEITURA MUNICIPAL DE CRISTOPOLIS
AVENIDA MAJOR CLARO Nº 160
CENTRO
CRISTOPOLIS - BA
C.N.P.J.: 13.655.089/0001-76

Anexo XII, da Lei Orçamentária Anual - Orçamento 2017
Demonstrativo da Evolução da Receita nos últimos 3 anos e sua projeção para os dois anos seguintes

Demonstrativo da Evolução da Receita nos últimos 3 anos e sua

Código	Descrição	Fonte	Realizado		Orçado		Projeção	
			2014	2015	2016	2017	2018	2019
1.7.2.1.33.52.01	Programa Saúde Bucal - SB		140.490,00	153.870,00	160.560,00	170.200,00	178.199,40	187.109,37
1.7.2.1.33.52.01	Transf Rec Sist Único Saúde - SUS	0114	140.490,00	153.870,00	160.560,00	170.200,00	178.199,40	187.109,37
1.7.2.1.33.52.02	Programa Agentes Comunitários de Saúde -		393.220,00	299.130,00	425.880,00	86.307,96	90.364,43	94.882,66
1.7.2.1.33.52.02	Transf Rec Sist Único Saúde - SUS	0114	393.220,00	299.130,00	425.880,00	86.307,96	90.364,43	94.882,66
1.7.2.1.33.52.03	Programa Melhoria do Acesso e da Qualidade -		222.956,82	124.900,00	158.400,00	163.664,00	171.356,21	179.924,02
1.7.2.1.33.52.03	Transf Rec Sist Único Saúde - SUS	0114	222.956,82	124.900,00	158.400,00	163.664,00	171.356,21	179.924,02
1.7.2.1.33.52.04	Programa Saúde da Família - PSF		428.935,00	470.325,00	515.000,00	568.071,00	594.770,34	624.508,85
1.7.2.1.33.52.04	Transf Rec Sist Único Saúde - SUS	0114	428.935,00	470.325,00	515.000,00	568.071,00	594.770,34	624.508,85
1.7.2.1.33.52.06	Compensação de Especificidades Regionais		0,00	0,00	12.000,00	12.000,00	12.564,00	13.192,20
1.7.2.1.33.52.06	Transf Rec Sist Único Saúde - SUS	0114	0,00	0,00	12.000,00	12.000,00	12.564,00	13.192,20
1.7.2.1.33.52.07	Programa Saúde na Escola - PSE		2.376,60	15.458,31	7.000,00	7.000,00	7.329,00	7.695,45
1.7.2.1.33.52.07	Transf Rec Sist Único Saúde - SUS	0114	2.376,60	15.458,31	7.000,00	7.000,00	7.329,00	7.695,45
1.7.2.1.33.52.08	Piso de Atenção Básica - PAB-FIXO		374.472,00	343.266,00	374.400,00	386.400,00	404.560,80	424.788,84
1.7.2.1.33.52.08	Transf Rec Sist Único Saúde - SUS	0114	374.472,00	343.266,00	374.400,00	386.400,00	404.560,80	424.788,84
1.7.2.1.33.52.09	Assistência Financeira Complementar ACS 95%		0,00	147.384,90	0,00	361.650,00	378.647,55	397.579,93
1.7.2.1.33.52.09	Transf Rec Sist Único Saúde - SUS	0114	0,00	147.384,90	0,00	361.650,00	378.647,55	397.579,93
1.7.2.1.33.52.10	Fortalecimento de Polit.Afetos à Atuação da		0,00	7.757,10	0,00	18.069,48	18.918,75	19.864,68
1.7.2.1.33.52.10	Transf Rec Sist Único Saúde - SUS	0114	0,00	7.757,10	0,00	18.069,48	18.918,75	19.864,68
1.7.2.1.33.54.00	Bloco Média e Alta Complexidade Ambulatorial e		153.610,50	157.500,00	157.500,00	166.950,00	174.796,65	183.536,48
1.7.2.1.33.54.02	Serviço de Atend. Móvel de Urgências - SAMU		153.610,50	157.500,00	157.500,00	166.950,00	174.796,65	183.536,48
1.7.2.1.33.54.02	Transf Rec Sist Único Saúde - SUS	0114	153.610,50	157.500,00	157.500,00	166.950,00	174.796,65	183.536,48
1.7.2.1.33.55.00	Bloco de Vigilância em Saúde		115.771,53	96.392,94	90.040,00	149.255,65	156.270,67	164.084,20
1.7.2.1.33.55.01	Piso Fixo Vigilância e Promoção da Saúde -		105.863,10	84.856,07	78.040,00	78.800,00	82.503,60	86.628,78
1.7.2.1.33.55.01	Transf Rec Sist Único Saúde - SUS	0114	112.366,39	78.352,78	78.040,00	78.800,00	82.503,60	86.628,78
1.7.2.1.33.55.02	Piso Fixo Vigilância Sanitária - PFVISA		9.908,43	9.091,57	12.000,00	10.000,00	10.470,00	10.993,50
1.7.2.1.33.55.02	Transf Rec Sist Único Saúde - SUS	0114	9.908,43	9.091,57	12.000,00	10.000,00	10.470,00	10.993,50
1.7.2.1.33.55.04	Assistência Financeira Complementar ACE 95%		0,00	0,00	0,00	46.022,05	48.185,09	50.594,34



PREFEITURA MUNICIPAL DE CRISTOPOLIS

AVENIDA MAJOR CLARO Nº 160
CENTRO
CRISTOPOLIS - BA
C.N.P.J.: 13.655.089/0001-76

Anexo XII, da Lei Orçamentária Anual - Orçamento 2017
Demonstrativo da Evolução da Receita nos últimos 3 anos e sua projeção para os dois anos seguintes

Demonstrativo da Evolução da Receita nos últimos 3 anos e sua

Código	Descrição	Fonte	Realizado		Orçado		Projeção	
			2014	2015	2016	2017	2018	2019
1.7.2.1.33.55.04	Transf Rec Sist Único Saúde - SUS	0114	0,00	0,00	0,00	46.022,05	48.185,09	50.594,34
1.7.2.1.33.55.05	Fortalecimento de Polit.Afetos à Atuação da		0,00	0,00	0,00	2.433,60	2.547,98	2.675,38
1.7.2.1.33.55.05	Transf Rec Sist Único Saúde - SUS	0114	0,00	0,00	0,00	2.433,60	2.547,98	2.675,38
1.7.2.1.33.55.06	Incentivos Pontuais para Ações de Serviços de		0,00	0,00	0,00	12.000,00	12.564,00	13.192,20
1.7.2.1.33.55.06	Transf Rec Sist Único Saúde - SUS	0114	0,00	0,00	0,00	12.000,00	12.564,00	13.192,20
1.7.2.1.33.99.00	Outras Transferências do SUS		17.080,28	21.124,65	81.950,00	74.941,50	78.463,75	82.386,94
1.7.2.1.33.99.01	Programa de Requalificação de UBS		0,00	0,00	35.200,00	25.200,00	26.384,40	27.703,62
1.7.2.1.33.99.01	Transf Rec Sist Único Saúde - SUS	0114	0,00	0,00	35.200,00	25.200,00	26.384,40	27.703,62
1.7.2.1.33.99.02	Incentivo P/ Hanseníase e Doenças		0,00	0,00	5.000,00	5.000,00	5.235,00	5.496,75
1.7.2.1.33.99.02	Transf Rec Sist Único Saúde - SUS	0114	0,00	0,00	5.000,00	5.000,00	5.235,00	5.496,75
1.7.2.1.33.99.03	Teto Municipal Rede Cegonha		0,00	0,00	2.150,00	2.150,00	2.251,05	2.363,60
1.7.2.1.33.99.03	Transf Rec Sist Único Saúde - SUS	0114	0,00	0,00	2.150,00	2.150,00	2.251,05	2.363,60
1.7.2.1.33.99.04	Vigilância Alimentar e Nutricional com Adesão		0,00	0,00	6.400,00	6.400,00	6.700,80	7.035,84
1.7.2.1.33.99.04	Transf Rec Sist Único Saúde - SUS	0114	0,00	0,00	6.400,00	6.400,00	6.700,80	7.035,84
1.7.2.1.33.99.05	Tratamento Fora do Domicílio - TFD		25.143,28	21.124,65	32.200,00	35.191,50	36.845,50	38.687,78
1.7.2.1.33.99.05	Transf Rec Sist Único Saúde - SUS	0114	0,00	21.124,65	32.200,00	35.191,50	36.845,50	38.687,78
1.7.2.1.33.99.99	Outras Receitas do SUS		(8.063,00)	0,00	1.000,00	1.000,00	1.047,00	1.099,35
1.7.2.1.33.99.99	Transf Rec Sist Único Saúde - SUS	0114	(8.063,00)	0,00	1.000,00	1.000,00	1.047,00	1.099,35
1.7.2.1.34.00.00	Transf. Rec. Fundo Nacional de Assistência Social		360.322,39	391.183,10	458.648,00	382.907,00	400.903,63	420.948,81
1.7.2.1.34.01.00	Índice de Gestão Descentralizada - IGD/PBF		65.975,30	92.640,13	88.770,00	92.450,00	96.795,15	101.634,91
1.7.2.1.34.01.00	Transf Fundo Nac Assist Social - FNAS	0129	65.975,30	92.640,13	88.770,00	92.450,00	96.795,15	101.634,91
1.7.2.1.34.03.00	Centro de Referência de Assistência Social -		60.000,00	65.625,00	72.000,00	52.000,00	54.444,00	57.166,20
1.7.2.1.34.03.00	Transf Fundo Nac Assist Social - FNAS	0129	60.000,00	77.625,00	72.000,00	52.000,00	54.444,00	57.166,20
1.7.2.1.34.06.00	Programa BE - Benefícios Eventuais		0,00	5.500,00	5.000,00	5.000,00	5.235,00	5.496,75
1.7.2.1.34.06.00	Transf Fundo Nac Assist Social - FNAS	0129	0,00	5.500,00	5.000,00	5.000,00	5.235,00	5.496,75
1.7.2.1.34.07.00	IGD SUAS		11.167,28	17.721,22	19.500,00	12.670,00	13.265,49	13.928,76
1.7.2.1.34.07.00	Transf Fundo Nac Assist Social - FNAS	0129	11.167,28	17.721,22	19.500,00	12.670,00	13.265,49	13.928,76



PREFEITURA MUNICIPAL DE CRISTOPOLIS
AVENIDA MAJOR CLARO Nº 160
CENTRO
CRISTOPOLIS - BA
C.N.P.J.: 13.655.089/0001-76

Anexo XII, da Lei Orçamentária Anual - Orçamento 2017
Demonstrativo da Evolução da Receita nos últimos 3 anos e sua projeção para os dois anos seguintes

Demonstrativo da Evolução da Receita nos últimos 3 anos e sua

Código	Descrição	Fonte	Realizado		Orçado		Projeção	
			2014	2015	2016	2017	2018	2019
1.7.2.1.34.08.00	CRAS VOLANTE		49.500,00	27.000,00	54.000,00	78.000,00	81.666,00	85.749,30
1.7.2.1.34.08.00	Transf Fundo Nac Assist Social - FNAS	0129	49.500,00	27.000,00	54.000,00	78.000,00	81.666,00	85.749,30
1.7.2.1.34.09.00	Benefício Prestação Continuada		960,00	40,00	670,00	710,20	743,58	780,76
1.7.2.1.34.09.00	Transf Fundo Nac Assist Social - FNAS	0129	960,00	40,00	670,00	710,20	743,58	780,76
1.7.2.1.34.13.00	SCFV - Serv. Convivência e Fortalecimento de		0,00	182.656,75	138.708,00	138.708,00	145.227,28	152.488,64
1.7.2.1.34.13.00	Transf Fundo Nac Assist Social - FNAS	0129	0,00	182.656,75	138.708,00	138.708,00	145.227,28	152.488,64
1.7.2.1.34.99.00	Outras Transferência de Recursos do FNAS		0,00	0,00	0,00	3.368,80	3.527,13	3.703,49
1.7.2.1.34.99.00	Transf Fundo Nac Assist Social - FNAS	0129	0,00	0,00	0,00	3.368,80	3.527,13	3.703,49
1.7.2.1.35.00.00	Transf. de Rec. do Fundo Nac. Des. da Educ. -		613.052,59	752.852,06	705.163,00	818.460,10	856.927,72	899.774,11
1.7.2.1.35.01.00	Transfêrencias do Salário Educação		311.131,73	356.482,67	338.052,00	380.688,90	398.581,28	418.510,34
1.7.2.1.35.01.00	Contrib Prog Ens Fund - Salário Educação	0104	311.131,73	356.482,67	338.052,00	380.688,90	398.581,28	418.510,34
1.7.2.1.35.02.00	Programa Dinheiro Direto na Escola - PDDE		3.922,19	31.582,19	21.310,00	21.310,00	22.311,57	23.427,15
1.7.2.1.35.02.01	PDDE - Extra Rural - Fundamental		3.922,19	0,00	5.610,00	5.610,00	5.873,67	6.167,35
1.7.2.1.35.02.01	Transf Fundo Nac Desenv Educ - FNDE	0115	3.922,19	0,00	5.610,00	5.610,00	5.873,67	6.167,35
1.7.2.1.35.02.02	PDDE - Fundamental		0,00	31.582,19	10.000,00	10.000,00	10.470,00	10.993,50
1.7.2.1.35.02.02	Transf Fundo Nac Desenv Educ - FNDE	0115	0,00	31.582,19	10.000,00	10.000,00	10.470,00	10.993,50
1.7.2.1.35.02.03	PDDE - Extra Rural Pré - Escola		0,00	0,00	2.000,00	2.000,00	2.094,00	2.198,70
1.7.2.1.35.02.03	Transf Fundo Nac Desenv Educ - FNDE	0115	0,00	0,00	2.000,00	2.000,00	2.094,00	2.198,70
1.7.2.1.35.02.04	PDDE - Pré Escola		0,00	0,00	3.700,00	3.700,00	3.873,90	4.067,60
1.7.2.1.35.02.04	Transf Fundo Nac Desenv Educ - FNDE	0115	0,00	0,00	3.700,00	3.700,00	3.873,90	4.067,60
1.7.2.1.35.03.00	Programa Nacional de Alimentação Escolar -		148.240,00	199.780,00	179.780,00	209.304,00	219.141,29	230.098,35
1.7.2.1.35.03.01	PNAE - Fundamental		110.112,00	151.440,00	136.080,00	153.000,00	160.191,00	168.200,55
1.7.2.1.35.03.01	Transf Fundo Nac Desenv Educ - FNDE	0115	110.112,00	151.440,00	136.080,00	153.000,00	160.191,00	168.200,55
1.7.2.1.35.03.02	PNAE - Creche		5.280,00	8.160,00	7.600,00	10.080,00	10.553,76	11.081,45
1.7.2.1.35.03.02	Transf Fundo Nac Desenv Educ - FNDE	0115	5.280,00	8.160,00	7.600,00	10.080,00	10.553,76	11.081,45
1.7.2.1.35.03.03	PNAE - Pré Escola		28.480,00	36.550,00	32.700,00	41.760,00	43.722,72	45.908,86
1.7.2.1.35.03.03	Transf Fundo Nac Desenv Educ - FNDE	0115	28.480,00	36.550,00	32.700,00	41.760,00	43.722,72	45.908,86



PREFEITURA MUNICIPAL DE CRISTOPOLIS

AVENIDA MAJOR CLARO Nº 160
CENTRO
CRISTOPOLIS - BA
C.N.P.J.: 13.655.089/0001-76

Anexo XII, da Lei Orçamentária Anual - Orçamento 2017
Demonstrativo da Evolução da Receita nos últimos 3 anos e sua projeção para os dois anos seguintes

Demonstrativo da Evolução da Receita nos últimos 3 anos e sua

Código	Descrição	Fonte	Realizado	Realizado	Orçado	Orçado	Projeção	
			2014	2015	2016	2017	2018	2019
1.7.2.1.35.03.04	PNAE - EJA		4.368,00	3.630,00	3.400,00	4.464,00	4.673,81	4.907,50
1.7.2.1.35.03.04	Transf Fundo Nac Desenv Educ - FNDE	0115	4.368,00	3.630,00	3.400,00	4.464,00	4.673,81	4.907,50
1.7.2.1.35.04.00	Programa Nacional de Apoio Transp. Escolar -		139.473,60	165.007,20	166.021,00	207.157,20	216.893,59	227.738,27
1.7.2.1.35.04.01	PNATE - Fundamental		87.628,08	101.456,25	101.816,00	122.002,32	127.736,43	134.123,25
1.7.2.1.35.04.01	Transf Fundo Nac Desenv Educ - FNDE	0115	87.628,08	101.456,25	101.816,00	122.002,32	127.736,43	134.123,25
1.7.2.1.35.04.02	PNATE - Médio		47.405,36	55.552,00	55.830,00	74.576,64	78.081,74	81.985,83
1.7.2.1.35.04.02	Transf Fundo Nac Desenv Educ - FNDE	0115	47.405,36	55.552,00	55.830,00	74.576,64	78.081,74	81.985,83
1.7.2.1.35.04.03	PNATE - Infantil		4.440,16	7.998,95	8.375,00	10.578,24	11.075,42	11.629,19
1.7.2.1.35.04.03	Transf Fundo Nac Desenv Educ - FNDE	0115	4.440,16	7.998,95	8.375,00	10.578,24	11.075,42	11.629,19
1.7.2.1.36.00.00	Transf. Financeira ICMS EXP. Desoneração - L.C.		9.754,68	10.218,84	15.000,00	14.560,00	15.244,32	16.006,54
1.7.2.1.36.00.00	Recursos Ordinários	0100	7.608,65	7.868,51	11.100,00	10.774,40	15.066,40	11.844,84
1.7.2.1.36.00.00	Rec Impos Tranf Impos - Saude 15%	6102	1.560,75	1.737,20	2.550,00	2.475,20	14.676,33	2.721,11
1.7.2.1.36.00.00	Rec Impos Trans Impos - Educ.25%	7101	585,28	613,13	1.350,00	1.310,40	14.621,59	1.440,59
1.7.2.1.99.00.00	Outras transferencias da União		239.886,11	12.376,80	248.500,00	249.610,00	261.341,67	274.408,75
1.7.2.1.99.01.00	Fex - Compensação Financeira s/ Esforço		13.562,22	12.376,80	18.500,00	19.610,00	20.531,67	21.558,25
1.7.2.1.99.01.00	Recursos Ordinários	0100	13.562,22	12.376,80	18.500,00	19.610,00	20.531,67	21.558,25
1.7.2.1.99.02.00	AFM - APOIO FINANCEIRO AOS MUNICIPIOS		226.323,89	0,00	230.000,00	230.000,00	240.810,00	252.850,50
1.7.2.1.99.02.00	Recursos Ordinários	0100	0,00	0,00	230.000,00	230.000,00	240.810,00	252.850,50
1.7.2.2.00.00.00	Transferências dos Estados		2.840.990,90	4.533.751,52	4.812.465,00	5.484.955,00	5.742.747,88	6.029.885,28
1.7.2.2.01.00.00	Participação na Receita dos Estados		2.381.772,52	2.818.017,65	2.914.500,00	3.044.514,00	3.187.606,16	3.346.986,47
1.7.2.2.01.01.00	Cota Parte do ICMS		2.227.297,29	2.615.162,09	2.710.000,00	2.794.640,00	2.925.988,08	3.072.287,48
1.7.2.2.01.01.00	Recursos Ordinários	0100	1.737.291,89	2.013.674,81	2.005.400,00	2.068.033,60	2.891.837,58	2.273.492,74
1.7.2.2.01.01.00	Rec Impos Tranf Impos - Saude 15%	6102	356.367,57	444.577,56	460.700,00	475.088,80	2.816.969,17	522.288,87
1.7.2.2.01.01.00	Rec Impos Trans Impos - Educ.25%	7101	133.637,84	156.909,73	243.900,00	251.517,60	2.806.461,33	276.505,87
1.7.2.2.01.02.00	Cota Parte do IPVA		123.107,97	163.417,18	145.000,00	180.570,00	189.056,79	198.509,63



PREFEITURA MUNICIPAL DE CRISTOPOLIS
AVENIDA MAJOR CLARO Nº 160
CENTRO
CRISTOPOLIS - BA
C.N.P.J.: 13.655.089/0001-76

Anexo XII, da Lei Orçamentária Anual - Orçamento 2017
Demonstrativo da Evolução da Receita nos últimos 3 anos e sua projeção para os dois anos seguintes

Demonstrativo da Evolução da Receita nos últimos 3 anos e sua

Código	Descrição	Fonte	Realizado		Orçado		Projeção	
			2014	2015	2016	2017	2018	2019
1.7.2.2.01.02.00	Recursos Ordinários	0100	96.024,22	125.831,23	107.300,00	133.621,80	186.850,22	146.897,13
1.7.2.2.01.02.00	Rec Impos Tranf Impos - Saude 15%	6102	19.697,28	27.780,92	24.650,00	30.696,90	182.012,75	33.746,64
1.7.2.2.01.02.00	Rec Impos Trans Impos - Educ.25%	7101	7.386,48	9.805,03	13.050,00	16.251,30	181.333,81	17.865,87
1.7.2.2.01.04.00	Cota Parte do IPI		29.200,62	29.461,97	36.500,00	32.450,00	33.975,15	35.673,91
1.7.2.2.01.04.00	Recursos Ordinários	0100	22.566,52	22.685,72	27.010,00	24.013,00	33.578,61	26.398,69
1.7.2.2.01.04.00	Rec Impos Tranf Impos - Saude 15%	6102	4.629,03	5.008,53	6.205,00	5.516,50	32.709,28	6.064,56
1.7.2.2.01.04.00	Rec Impos Trans Impos - Educ.25%	7101	1.735,89	1.767,72	3.285,00	2.920,50	32.587,26	3.210,65
1.7.2.2.01.13.00	Contribuição Intervenção Sob. o Dom. Econ. -		2.166,64	9.976,41	23.000,00	36.854,00	38.586,14	40.515,44
1.7.2.2.01.13.00	Contrib Inter Dom Econômico - CIDE	0116	2.166,64	9.976,41	23.000,00	36.854,00	38.586,14	40.515,44
1.7.2.2.33.00.00	Transf. Rec. do Estado p/ Prog. de Saúde Repasse		447.089,31	1.700.984,19	1.845.065,00	2.406.975,00	2.520.102,82	2.646.107,97
1.7.2.2.33.01.00	PSF - Normal ESTADO		61.500,00	93.000,00	90.000,00	75.000,00	78.525,00	82.451,25
1.7.2.2.33.01.00	Transf Rec Sist Único Saúde - SUS	0114	0,00	93.000,00	90.000,00	75.000,00	78.525,00	82.451,25
1.7.2.2.33.02.00	SIA - Normal		127.039,94	589.409,38	765.065,00	810.968,00	849.083,50	891.537,67
1.7.2.2.33.02.00	Transf Rec Sist Único Saúde - SUS	0114	0,00	589.409,38	765.065,00	810.968,00	849.083,50	891.537,67
1.7.2.2.33.03.00	SAMU		76.210,00	96.562,50	90.000,00	65.000,00	68.055,00	71.457,75
1.7.2.2.33.03.00	Transf Rec Sist Único Saúde - SUS	0114	0,00	96.562,50	90.000,00	65.000,00	68.055,00	71.457,75
1.7.2.2.33.06.00	AIH- Autorização para Internamento Hospitalar		129.543,72	917.012,31	900.000,00	1.456.007,00	1.524.439,33	1.600.661,30
1.7.2.2.33.06.00	Transf Rec Sist Único Saúde - SUS	0114	129.543,72	917.012,31	900.000,00	1.456.007,00	1.524.439,33	1.600.661,30
1.7.2.2.99.00.00	Outras Transferências do Estado		12.129,07	14.749,68	52.900,00	33.466,00	35.038,90	36.790,85
1.7.2.2.99.01.00	FIES - Fundo de Invest. Econômico e Social		0,00	0,00	31.800,00	10.000,00	10.470,00	10.993,50
1.7.2.2.99.01.00	Transf Fundo Inves Econ Social - FIES	0130	0,00	0,00	31.800,00	10.000,00	10.470,00	10.993,50
1.7.2.2.99.02.00	Fundo Mun. Assist. Social - PETI Estadual		0,00	0,00	3.500,00	3.500,00	3.664,50	3.847,72
1.7.2.2.99.02.00	FEAS	0128	0,00	0,00	3.500,00	3.500,00	3.664,50	3.847,72
1.7.2.2.99.03.00	Centro de Referência de Assistência Social		0,00	6.750,00	11.500,00	13.500,00	14.134,50	14.841,22
1.7.2.2.99.03.00	FEAS	0128	0,00	6.750,00	11.500,00	13.500,00	14.134,50	14.841,22
1.7.2.2.99.05.00	FCBA - Fundo de Cultura da Bahia		0,00	7.999,68	6.100,00	6.466,00	6.769,90	7.108,40
1.7.2.2.99.05.00	FCBA - Fundo de Cultura do Estado da Bahia	0110	0,00	7.999,68	6.100,00	6.466,00	6.769,90	7.108,40



PREFEITURA MUNICIPAL DE CRISTOPOLIS

AVENIDA MAJOR CLARO Nº 160
CENTRO
CRISTOPOLIS - BA
C.N.P.J.: 13.655.089/0001-76

Anexo XII, da Lei Orçamentária Anual - Orçamento 2017
Demonstrativo da Evolução da Receita nos últimos 3 anos e sua projeção para os dois anos seguintes

Demonstrativo da Evolução da Receita nos últimos 3 anos e sua

Código	Descrição	Fonte	Realizado	Realizado	Orçado	Orçado	Projeção	
			2014	2015	2016	2017	2018	2019
1.7.2.4.00.00.00	TRANSFERÊNCIAS MULTIGOVERNAMENTAIS		7.457.750,30	8.169.206,26	10.169.500,00	10.779.670,00	11.286.314,49	11.850.630,21
1.7.2.4.01.00.00	Transferências Multigovernamentais - FUNDEB		5.432.223,85	5.877.114,34	6.500.500,00	6.890.530,00	7.214.384,91	7.575.104,16
1.7.2.4.01.00.00	Transf FUNDEB(Rem Prof Mag Educ Básic)	0118	3.259.334,31	3.878.895,46	4.030.310,00	4.272.128,60	7.091.320,04	4.696.564,58
1.7.2.4.01.00.00	Transf FUNDEB(Outras Desp Educ Básic)	0119	2.172.889,54	1.998.218,88	2.470.190,00	2.618.401,40	7.013.594,87	2.878.539,58
1.7.2.4.02.00.00	Complemento UNIÃO - FUNDEB		2.025.526,45	2.292.091,92	3.669.000,00	3.889.140,00	4.071.929,58	4.275.526,06
1.7.2.4.02.00.00	Transf FUNDEB(Rem Prof Mag Educ Básic)	0118	1.215.315,87	1.512.780,67	2.274.780,00	2.411.266,80	4.002.469,54	2.650.826,16
1.7.2.4.02.00.00	Transf FUNDEB(Outras Desp Educ Básic)	0119	810.210,58	779.311,25	1.394.220,00	1.477.873,20	3.958.600,04	1.624.699,90
1.7.6.0.00.00.00	Transferências de Convênios		230.375,90	152.800,00	209.800,00	99.575,00	104.255,02	109.467,78
1.7.6.1.99.00.00	Outras Transferências de Convênios da União		0,00	0,00	49.200,00	12.000,00	12.564,00	13.192,20
1.7.6.1.99.00.00	Transferências de Convênios - Outros	9124	0,00	0,00	49.200,00	12.000,00	12.564,00	13.192,20
1.7.6.2.00.00.00	Transf. de Conv. dos Est., DF e suas Entidades		230.375,90	152.800,00	160.600,00	87.575,00	91.691,02	96.275,58
1.7.6.2.02.01.00	Convênio Transporte Escolar Estadual - PETE		215.375,90	152.800,00	141.100,00	72.575,00	75.986,02	79.785,33
1.7.6.2.02.01.00	Transferências de Convênios - Educação	8122	215.375,90	152.800,00	141.100,00	72.575,00	75.986,02	79.785,33
1.7.6.2.99.01.00	Convênio SEAGRI FESTA DO ALHO 2013		15.000,00	0,00	19.500,00	15.000,00	15.705,00	16.490,25
1.7.6.2.99.01.00	Transferências de Convênios - Outros	8124	15.000,00	0,00	19.500,00	15.000,00	15.705,00	16.490,25
1.9.0.0.00.00.00	OUTRAS RECEITAS CORRENTES		25.825,67	38.712,06	35.580,00	90.773,94	95.040,32	99.792,33
1.9.1.0.00.00.00	MULTAS E JUROS DE MORA		10.517,71	24.157,73	9.030,00	19.283,94	20.190,29	21.199,80
1.9.1.1.00.00.00	Multas e Juros de Moras dos Tributos		0,00	248,95	3.940,00	3.740,00	3.915,78	4.111,57
1.9.1.1.35.00.00	Multas e J.Mora Tx.Fisc R Vigil. Sanitária		0,00	0,00	200,00	200,00	209,40	219,87
1.9.1.1.35.00.00	Recursos Ordinários	0100	0,00	0,00	200,00	200,00	209,40	219,87
1.9.1.1.38.00.00	Multas e Juros de Mora do IPTU		0,00	246,70	360,00	360,00	376,92	395,77
1.9.1.1.38.00.00	Recursos Ordinários	0100	0,00	140,62	198,00	194,40	369,14	213,71
1.9.1.1.38.00.00	Rec Impos Trans Impos - Saude 15%	6102	0,00	41,94	61,20	61,20	362,88	67,28
1.9.1.1.38.00.00	Rec Impos Trans Impos - Educ.25%	7101	0,00	64,14	100,80	104,40	364,91	114,77
1.9.1.1.39.00.00	Multas e Juros de Mora do ITBI		0,00	0,00	460,00	460,00	481,62	505,70



PREFEITURA MUNICIPAL DE CRISTOPOLIS
AVENIDA MAJOR CLARO Nº 160
CENTRO
CRISTOPOLIS - BA
C.N.P.J.: 13.655.089/0001-76

Anexo XII, da Lei Orçamentária Anual - Orçamento 2017
Demonstrativo da Evolução da Receita nos últimos 3 anos e sua projeção para os dois anos seguintes

Demonstrativo da Evolução da Receita nos últimos 3 anos e sua

Código	Descrição	Fonte	Realizado		Orçado		Projeção	
			2014	2015	2016	2017	2018	2019
1.9.1.1.39.00.00	Recursos Ordinários	0100	0,00	0,00	253,00	248,40	471,67	273,08
1.9.1.1.39.00.00	Rec Impos Transf Impos - Saude 15%	6102	0,00	0,00	78,20	78,20	463,68	85,97
1.9.1.1.39.00.00	Rec Impos Trans Impos - Educ.25%	7101	0,00	0,00	128,80	133,40	466,27	146,65
1.9.1.1.40.00.00	Multas e /juros de mora do ISS		0,00	0,00	300,00	300,00	314,10	329,80
1.9.1.1.40.00.00	Recursos Ordinários	0100	0,00	0,00	165,00	162,00	307,61	178,09
1.9.1.1.40.00.00	Rec Impos Transf Impos - Saude 15%	6102	0,00	0,00	51,00	51,00	302,40	56,07
1.9.1.1.40.00.00	Rec Impos Trans Impos - Educ.25%	7101	0,00	0,00	84,00	87,00	304,09	95,64
1.9.1.1.98.00.00	Multas e J.Mora das CONTRIB. DE MELHORIA		0,00	0,00	910,00	910,00	952,77	1.000,41
1.9.1.1.98.00.00	Recursos Ordinários	0100	0,00	0,00	910,00	910,00	952,77	1.000,41
1.9.1.1.99.00.00	Multas e Juros de Mora de Outros Tributos		0,00	2,25	1.710,00	1.510,00	1.580,97	1.660,02
1.9.1.1.99.01.00	Multas e Juros de Mora das TAXAS		0,00	2,25	300,00	300,00	314,10	329,80
1.9.1.1.99.01.00	Recursos Ordinários	0100	0,00	2,25	300,00	300,00	314,10	329,80
1.9.1.1.99.02.00	Multas e Juros de Mora de TLL		0,00	0,00	350,00	350,00	366,45	384,77
1.9.1.1.99.02.00	Recursos Ordinários	0100	0,00	0,00	350,00	350,00	366,45	384,77
1.9.1.1.99.03.00	Multas e Juros de Mora de Taxas de Habite-se		0,00	0,00	560,00	360,00	376,92	395,77
1.9.1.1.99.03.00	Recursos Ordinários	0100	0,00	0,00	560,00	360,00	376,92	395,77
1.9.1.1.99.04.00	Multas e Juros de Mora de TLO		0,00	0,00	200,00	200,00	209,40	219,87
1.9.1.1.99.04.00	Recursos Ordinários	0100	0,00	0,00	200,00	200,00	209,40	219,87
1.9.1.1.99.99.00	Multas e Juros de Mora pela Prestação de		0,00	0,00	300,00	300,00	314,10	329,80
1.9.1.1.99.99.00	Recursos Ordinários	0100	0,00	0,00	300,00	300,00	314,10	329,80
1.9.1.3.00.00.00	Multas e J.mora Divida Ativa Tributos		4.517,71	126,48	3.860,00	14.240,14	14.909,43	15.654,90
1.9.1.3.11.00.00	Multas e J.Mora Divida Ativa do IPTU		0,00	113,31	500,00	1.502,11	1.572,71	1.651,34
1.9.1.3.11.00.00	Recursos Ordinários	0100	0,00	64,59	275,00	811,14	1.540,23	891,73
1.9.1.3.11.00.00	Rec Impos Transf Impos - Saude 15%	6102	0,00	19,26	85,00	255,36	1.514,11	280,73
1.9.1.3.11.00.00	Rec Impos Trans Impos - Educ.25%	7101	0,00	29,46	140,00	435,61	1.522,58	478,89
1.9.1.3.12.00.00	Multas e J.Mora Divida Ativa do ITBI		0,00	0,00	300,00	300,00	314,10	329,80



PREFEITURA MUNICIPAL DE CRISTOPOLIS

AVENIDA MAJOR CLARO Nº 160
CENTRO
CRISTOPOLIS - BA
C.N.P.J.: 13.655.089/0001-76

Anexo XII, da Lei Orçamentária Anual - Orçamento 2017
Demonstrativo da Evolução da Receita nos últimos 3 anos e sua projeção para os dois anos seguintes

Demonstrativo da Evolução da Receita nos últimos 3 anos e sua

Código	Descrição	Fonte	Realizado		Orçado		Projeção	
			2014	2015	2016	2017	2018	2019
1.9.1.3.12.00.00	Recursos Ordinários	0100	0,00	0,00	165,00	162,00	307,61	178,09
1.9.1.3.12.00.00	Rec Impos Transf Impos - Saude 15%	6102	0,00	0,00	51,00	51,00	302,40	56,07
1.9.1.3.12.00.00	Rec Impos Trans Impos - Educ.25%	7101	0,00	0,00	84,00	87,00	304,09	95,64
1.9.1.3.13.00.00	Multas e J.Mora Divida Ativa do ISS		0,00	0,00	400,00	400,00	418,80	439,74
1.9.1.3.13.00.00	Recursos Ordinários	0100	0,00	0,00	220,00	216,00	410,15	237,46
1.9.1.3.13.00.00	Rec Impos Transf Impos - Saude 15%	6102	0,00	0,00	68,00	68,00	403,20	74,76
1.9.1.3.13.00.00	Rec Impos Trans Impos - Educ.25%	7101	0,00	0,00	112,00	116,00	405,45	127,52
1.9.1.3.35.00.00	Mult.J.M Div.At.Tx.Fisc.E Vig. Sanitária		0,00	0,00	400,00	400,00	418,80	439,74
1.9.1.3.35.00.00	Recursos Ordinários	0100	0,00	0,00	400,00	400,00	418,80	439,74
1.9.1.3.98.00.00	Mult.J.M.Div.At.Contribuições Melhoria		0,00	0,00	300,00	300,00	314,10	329,80
1.9.1.3.98.00.00	Recursos Ordinários	0100	0,00	0,00	300,00	300,00	314,10	329,80
1.9.1.3.99.01.00	Multa da Divida Ativa de TFF		4.517,71	13,17	1.000,00	10.478,03	10.970,50	11.519,02
1.9.1.3.99.01.00	Recursos Ordinários	0100	4.517,71	13,17	1.000,00	10.478,03	10.970,50	11.519,02
1.9.1.3.99.02.00	Multa da Divida Ativa de TLL		0,00	0,00	60,00	60,00	62,82	65,96
1.9.1.3.99.02.00	Recursos Ordinários	0100	0,00	0,00	60,00	60,00	62,82	65,96
1.9.1.3.99.03.00	Multas e Juros de Mora da Divida Ativa - Taxa de		0,00	0,00	450,00	350,00	366,45	384,77
1.9.1.3.99.03.00	Recursos Ordinários	0100	0,00	0,00	450,00	350,00	366,45	384,77
1.9.1.3.99.04.00	Multa e Juros de Mora da Divida Ativa - TLO		0,00	0,00	250,00	250,00	261,75	274,84
1.9.1.3.99.04.00	Recursos Ordinários	0100	0,00	0,00	250,00	250,00	261,75	274,84
1.9.1.3.99.99.00	Multas e Juros de Mora da Divida de Taxa pela		0,00	0,00	200,00	200,00	209,40	219,87
1.9.1.3.99.99.00	Recursos Ordinários	0100	0,00	0,00	200,00	200,00	209,40	219,87
1.9.1.9.48.01.00	Multas TCM		6.000,00	23.782,30	1.230,00	1.303,80	1.365,08	1.433,33
1.9.1.9.48.01.00	Recursos Ordinários	0100	6.000,00	23.782,30	1.230,00	1.303,80	1.365,08	1.433,33
1.9.2.0.00.00.00	INDENIZAÇÕES E RESTITUIÇÕES		700,00	8.608,32	10.000,00	28.000,00	29.316,00	30.781,80
1.9.2.1.99.01.00	Outras Restituições		0,00	0,00	5.000,00	23.000,00	24.081,00	25.285,05
1.9.2.1.99.01.00	Recursos Ordinários	0100	0,00	0,00	5.000,00	23.000,00	24.081,00	25.285,05
1.9.2.1.99.02.00	Restituições TCM		0,00	0,00	5.000,00	5.000,00	5.235,00	5.496,75



PREFEITURA MUNICIPAL DE CRISTOPOLIS
AVENIDA MAJOR CLARO Nº 160
CENTRO
CRISTOPOLIS - BA
C.N.P.J.: 13.655.089/0001-76

Anexo XII, da Lei Orçamentária Anual - Orçamento 2017
Demonstrativo da Evolução da Receita nos últimos 3 anos e sua projeção para os dois anos seguintes

Demonstrativo da Evolução da Receita nos últimos 3 anos e sua

Código	Descrição	Fonte	Realizado	Realizado	Orçado	Orçado	Projeção	
			2014	2015	2016	2017	2018	2019
1.9.2.1.99.02.00	Recursos Ordinários	0100	0,00	0,00	5.000,00	5.000,00	5.235,00	5.496,75
1.9.3.0.00.00.00	RECEITA DA DÍVIDA ATIVA		12.416,74	5.283,16	13.550,00	41.490,00	43.440,03	45.612,03
1.9.3.1.00.00.00	Receita da Dívida Ativa Tributária		12.416,74	5.283,16	9.050,00	36.720,00	38.445,84	40.368,13
1.9.3.1.11.00.00	Receita da Dívida Ativa de IPTU		12.416,74	4.156,04	4.100,00	8.200,00	8.585,40	9.014,67
1.9.3.1.11.00.00	Recursos Ordinários	0100	7.201,71	2.368,94	2.255,00	4.428,00	8.408,12	4.867,92
1.9.3.1.11.00.00	Rec Impos Tranf Impos - Saude 15%	6102	1.986,68	706,53	697,00	1.394,00	8.265,52	1.532,49
1.9.3.1.11.00.00	Rec Impos Trans Impos - Educ.25%	7101	3.228,35	1.080,57	1.148,00	2.378,00	8.311,77	2.614,25
1.9.3.1.12.00.00	Receita de Dívida Ativa do ITBI		0,00	900,00	2.000,00	1.000,00	1.047,00	1.099,35
1.9.3.1.12.00.00	Recursos Ordinários	0100	0,00	513,00	1.100,00	540,00	1.025,38	593,65
1.9.3.1.12.00.00	Rec Impos Tranf Impos - Saude 15%	6102	0,00	153,00	340,00	170,00	1.007,99	186,89
1.9.3.1.12.00.00	Rec Impos Trans Impos - Educ.25%	7101	0,00	234,00	560,00	290,00	1.013,63	318,81
1.9.3.1.13.00.00	Receita da Dívida Ativa do ISS		0,00	0,00	500,00	500,00	523,50	549,68
1.9.3.1.13.00.00	Recursos Ordinários	0100	0,00	0,00	275,00	270,00	512,69	296,82
1.9.3.1.13.00.00	Rec Impos Tranf Impos - Saude 15%	6102	0,00	0,00	85,00	85,00	504,00	93,44
1.9.3.1.13.00.00	Rec Impos Trans Impos - Educ.25%	7101	0,00	0,00	140,00	145,00	506,82	159,41
1.9.3.1.35.00.00	Rec. Dívida Ativa Tx.Fisc.Vigil. Sanitaria		0,00	0,00	200,00	200,00	209,40	219,87
1.9.3.1.35.00.00	Recursos Ordinários	0100	0,00	0,00	200,00	200,00	209,40	219,87
1.9.3.1.98.00.00	Rec. Dívida Ativa Contribuições Melhoria		0,00	0,00	500,00	500,00	523,50	549,68
1.9.3.1.98.00.00	Recursos Ordinários	0100	0,00	0,00	500,00	500,00	523,50	549,68
1.9.3.1.99.00.00	Receita da Dívida Ativa de Outros Tributos		0,00	227,12	1.750,00	26.320,00	27.557,04	28.934,89
1.9.3.1.99.01.00	Receita de Dívida Ativa de TFF		0,00	227,12	500,00	25.370,00	26.562,39	27.890,51
1.9.3.1.99.01.00	Recursos Ordinários	0100	0,00	227,12	500,00	25.370,00	26.562,39	27.890,51
1.9.3.1.99.02.00	Receita de Dívida Ativa de TLL		0,00	0,00	250,00	250,00	261,75	274,84
1.9.3.1.99.02.00	Recursos Ordinários	0100	0,00	0,00	250,00	250,00	261,75	274,84
1.9.3.1.99.03.00	Receita de Dívida Ativa de Taxa de Habite-se		0,00	0,00	300,00	300,00	314,10	329,80
1.9.3.1.99.03.00	Recursos Ordinários	0100	0,00	0,00	300,00	300,00	314,10	329,80
1.9.3.1.99.04.00	Receita da Dívida Ativa de Taxas Pela Prestação		0,00	0,00	700,00	400,00	418,80	439,74



PREFEITURA MUNICIPAL DE CRISTOPOLIS

AVENIDA MAJOR CLARO Nº 160
CENTRO
CRISTOPOLIS - BA
C.N.P.J.: 13.655.089/0001-76

Anexo XII, da Lei Orçamentária Anual - Orçamento 2017
Demonstrativo da Evolução da Receita nos últimos 3 anos e sua projeção para os dois anos seguintes

Demonstrativo da Evolução da Receita nos últimos 3 anos e sua

Código	Descrição	Fonte	Realizado	Realizado	Orçado	Orçado	Projeção	
			2014	2015	2016	2017	2018	2019
1.9.3.1.99.04.00	Recursos Ordinários	0100	0,00	0,00	700,00	400,00	418,80	439,74
1.9.3.2.99.01.00	Receita Div. Ativa não Tributaria - Multas e		0,00	0,00	4.500,00	4.770,00	4.994,19	5.243,90
1.9.3.2.99.01.00	Recursos Ordinários	0100	0,00	0,00	4.500,00	4.770,00	4.994,19	5.243,90
1.9.9.0.99.01.00	Outras Receitas		2.191,22	662,85	3.000,00	2.000,00	2.094,00	2.198,70
1.9.9.0.99.01.00	Recursos Ordinários	0100	2.191,22	662,85	3.000,00	2.000,00	2.094,00	2.198,70
2.0.0.0.00.00.00	RECEITAS DE CAPITAL		2.729.276,55	1.658.174,27	5.882.794,00	8.415.955,85	8.811.505,78	9.252.081,06
2.4.0.0.00.00.00	TRANSFERÊNCIAS DE CAPITAL		2.640.676,55	1.658.174,27	5.882.794,00	8.415.955,85	8.811.505,78	9.252.081,06
2.4.7.0.00.00.00	Transferências de Convênios		2.640.676,55	1.658.174,27	5.882.794,00	8.415.955,85	8.811.505,78	9.252.081,06
2.4.7.1.00.00.00	Transf. de Convênio com União e suas Entidades		2.640.676,55	1.658.174,27	5.373.755,00	7.906.916,85	8.278.541,94	8.692.469,04
2.4.7.1.01.00.00	Transferências de Convênio para Programa de		617.400,00	11.200,00	899.510,00	1.517.910,00	1.589.251,77	1.668.714,36
2.4.7.1.01.01.00	Construção de Unid. Básica de Saúde - Sítio do		244.800,00	0,00	408.000,00	326.400,00	341.740,80	358.827,84
2.4.7.1.01.01.00	Transferências de Convênios - Saúde	9123	244.800,00	0,00	408.000,00	326.400,00	341.740,80	358.827,84
2.4.7.1.01.02.00	Ampli. de Unid. Básica de Saúde Família - Nossa		174.240,00	0,00	43.560,00	43.560,00	45.607,32	47.887,69
2.4.7.1.01.02.00	Transferências de Convênios - Saúde	9123	174.240,00	0,00	43.560,00	43.560,00	45.607,32	47.887,69
2.4.7.1.01.03.00	Ampli. de Unid. Básica de Saúde Família -		198.360,00	0,00	247.950,00	247.950,00	259.603,65	272.583,83
2.4.7.1.01.03.00	Transferências de Convênios - Saúde	9123	198.360,00	0,00	247.950,00	247.950,00	259.603,65	272.583,83
2.4.7.1.01.08.00	Construção de Duas Academias de Saúde		0,00	0,00	200.000,00	200.000,00	209.400,00	219.870,00
2.4.7.1.01.08.00	Transferências de Convênios - Saúde	9123	0,00	0,00	200.000,00	200.000,00	209.400,00	219.870,00
2.4.7.1.01.09.00	Convênio nº 797626 Implantação de Melhorias		0,00	0,00	0,00	700.000,00	732.900,00	769.545,00
2.4.7.1.01.09.00	Transferências de Convênios - Saúde	9123	0,00	0,00	0,00	700.000,00	732.900,00	769.545,00
2.4.7.1.02.00.00	Transf. de Conv. da União Destinados a		1.306.939,68	1.227.326,77	2.764.728,00	2.314.093,85	2.422.856,26	2.543.999,07
2.4.7.1.02.01.00	Programa de Construção de Quadra Poliesportiva		305.643,58	0,00	815.050,00	590.911,37	618.684,20	649.618,41
2.4.7.1.02.01.00	Transferências de Convênios - Educação	9122	305.643,58	0,00	815.050,00	590.911,37	618.684,20	649.618,41
2.4.7.1.02.02.00	Implantação de Escolas para Educação Infantil		804.343,50	0,00	180.420,00	180.420,00	188.899,74	198.344,73
2.4.7.1.02.02.00	Transferências de Convênios - Educação	9122	0,00	0,00	180.420,00	180.420,00	188.899,74	198.344,73
2.4.7.1.02.03.00	Construção de uma Escola no Distrito de		196.952,60	512.076,77	1.313.258,00	1.086.762,48	1.137.840,32	1.194.732,33
2.4.7.1.02.03.00	Transferências de Convênios - Educação	9122	0,00	512.076,77	1.313.258,00	1.086.762,48	1.137.840,32	1.194.732,33

Página 18 de 20



PREFEITURA MUNICIPAL DE CRISTOPOLIS
AVENIDA MAJOR CLARO Nº 160
CENTRO
CRISTOPOLIS - BA
C.N.P.J.: 13.655.089/0001-76

Anexo XII, da Lei Orçamentária Anual - Orçamento 2017
Demonstrativo da Evolução da Receita nos últimos 3 anos e sua projeção para os dois anos seguintes

Demonstrativo da Evolução da Receita nos últimos 3 anos e sua

Código	Descrição	Fonte	Realizado		Orçado		Projeção	
			2014	2015	2016	2017	2018	2019
2.4.7.1.02.04.00	Aquisição de três Onibus escolares. Pequeno,		0,00	715.250,00	456.000,00	456.000,00	477.432,00	501.303,60
2.4.7.1.02.04.00	Transferências de Convênios - Educação	9122	0,00	715.250,00	456.000,00	456.000,00	477.432,00	501.303,60
2.4.7.1.03.00.00	Transferências de Convênio para Programa de		270.000,00	419.647,50	859.313,00	999.913,00	1.046.908,91	1.099.254,36
2.4.7.1.03.01.00	Conv para Pavimentação em Paralelepípedos,		0,00	0,00	450.000,00	590.600,00	618.358,20	649.276,11
2.4.7.1.03.01.00	Transferências de Convênios - Outros	9124	0,00	0,00	450.000,00	590.600,00	618.358,20	649.276,11
2.4.7.1.03.03.00	Conv. para Aquisição de Pá Carregadeira		0,00	285.000,00	285.000,00	285.000,00	298.395,00	313.314,75
2.4.7.1.03.03.00	Transferências de Convênios - Outros	9124	0,00	285.000,00	285.000,00	285.000,00	298.395,00	313.314,75
2.4.7.1.03.04.00	Conv. - Implantação de Praças Publicas nos		0,00	134.647,50	124.313,00	124.313,00	130.155,71	136.663,50
2.4.7.1.03.04.00	Transferências de Convênios - Outros	9124	0,00	134.647,50	124.313,00	124.313,00	130.155,71	136.663,50
2.4.7.1.99.99.00	Outras Transferências de Convênios da União		446.336,87	0,00	850.204,00	3.075.000,00	3.219.525,00	3.380.501,25
2.4.7.1.99.99.02	Construção de Ginásio de Esporte na sede do		0,00	0,00	500.000,00	975.000,00	1.020.825,00	1.071.866,25
2.4.7.1.99.99.02	Transferências de Convênios - Outros	9124	0,00	0,00	500.000,00	975.000,00	1.020.825,00	1.071.866,25
2.4.7.1.99.99.04	Pavimentação Asfáltica na Sede do Município		0,00	0,00	0,00	500.000,00	523.500,00	549.675,00
2.4.7.1.99.99.04	Transferências de Convênios - Outros	9124	0,00	0,00	0,00	500.000,00	523.500,00	549.675,00
2.4.7.1.99.99.05	Urbanização de Praças e Jardins na Sede do		0,00	0,00	0,00	500.000,00	523.500,00	549.675,00
2.4.7.1.99.99.05	Transferências de Convênios - Outros	9124	0,00	0,00	0,00	500.000,00	523.500,00	549.675,00
2.4.7.1.99.99.06	Construção do Portal da Cidade		0,00	0,00	0,00	300.000,00	314.100,00	329.805,00
2.4.7.1.99.99.06	Transferências de Convênios - Outros	9124	0,00	0,00	0,00	300.000,00	314.100,00	329.805,00
2.4.7.1.99.99.07	Ampliação e Reforma do Centro de		0,00	0,00	0,00	300.000,00	314.100,00	329.805,00
2.4.7.1.99.99.07	Transferências de Convênios - Outros	9124	0,00	0,00	0,00	300.000,00	314.100,00	329.805,00
2.4.7.1.99.99.08	Construção de Quadras Poliesportivas na Zona		0,00	0,00	0,00	500.000,00	523.500,00	549.675,00
2.4.7.1.99.99.08	Transferências de Convênios - Outros	9124	0,00	0,00	0,00	500.000,00	523.500,00	549.675,00
2.4.7.2.99.00.00	Outras Transferências de Convênios dos Estados		0,00	0,00	509.039,00	509.039,00	532.963,83	559.612,02
2.4.7.2.99.01.00	Construção da Parça Amaro de Brito Alves -		0,00	0,00	420.000,00	420.000,00	439.740,00	461.727,00
2.4.7.2.99.01.00	Transferências de Convênios - Outros	8124	0,00	0,00	420.000,00	420.000,00	439.740,00	461.727,00
2.4.7.2.99.99.00	Outras Transferencias de Convênios do Estado		0,00	0,00	89.039,00	89.039,00	93.223,83	97.885,02
2.4.7.2.99.99.00	Transferências de Convênios - Outros	8124	0,00	0,00	89.039,00	89.039,00	93.223,83	97.885,02



PREFEITURA MUNICIPAL DE CRISTOPOLIS

AVENIDA MAJOR CLARO Nº 160
CENTRO
CRISTOPOLIS - BA
C.N.P.J.: 13.655.089/0001-76

Anexo XII, da Lei Orçamentária Anual - Orçamento 2017
Demonstrativo da Evolução da Receita nos últimos 3 anos e sua projeção para os dois anos seguintes

Demonstrativo da Evolução da Receita nos últimos 3 anos e sua

Código	Descrição	Fonte	Realizado	Realizado	Orçado	Orçado	Projeção	
			2014	2015	2016	2017	2018	2019
9.0.0.0.00.00.00	DEDUÇÕES DA RECEITA CORRENTE		(2.769.160,60)	(2.969.954,84)	(3.605.700,00)	(3.809.310,00)	(3.988.347,57)	(4.187.764,95)
9.7.2.1.01.00.00	Redutor Para Formação do Fundeb\União\Estado		(2.297.129,67)	(2.412.196,22)	(3.024.400,00)	(3.204.864,00)	(3.355.492,61)	(3.523.267,24)
9.7.2.1.01.02.00	Redutor FPM para formação do FUNDEB		(2.292.956,41)	(2.409.429,47)	(3.020.000,00)	(3.201.200,00)	(3.351.656,40)	(3.519.239,22)
9.7.2.1.01.02.00	Recursos Ordinários	0100	(2.292.956,41)	(2.409.429,47)	(3.020.000,00)	(3.201.200,00)	(3.351.656,40)	(3.519.239,22)
9.7.2.1.01.05.00	Redutor ITR para formação do FUNDEB		(4.173,26)	(2.766,75)	(4.400,00)	(3.664,00)	(3.836,21)	(4.028,02)
9.7.2.1.01.05.00	Recursos Ordinários	0100	(4.173,26)	(2.766,75)	(4.400,00)	(3.664,00)	(3.836,21)	(4.028,02)
9.7.2.1.36.00.00	Redutor ICMS EXE para formação do FUNDEB		(1.950,84)	(2.043,73)	(3.000,00)	(2.914,00)	(3.050,96)	(3.203,51)
9.7.2.1.36.00.00	Recursos Ordinários	0100	(1.950,84)	(2.043,73)	(3.000,00)	(2.914,00)	(3.050,96)	(3.203,51)
9.7.2.2.01.01.00	Redutor ICMS para formação do FUNDEB		(445.459,24)	(523.032,20)	(542.000,00)	(558.928,00)	(585.197,62)	(614.457,50)
9.7.2.2.01.01.00	Recursos Ordinários	0100	(445.459,24)	(523.032,20)	(542.000,00)	(558.928,00)	(585.197,62)	(614.457,50)
9.7.2.2.01.02.00	Redutor IPVA para formação do FUNDEB		(24.620,85)	(32.682,69)	(29.000,00)	(36.114,00)	(37.811,36)	(39.701,93)
9.7.2.2.01.02.00	Recursos Ordinários	0100	(24.620,85)	(32.682,69)	(29.000,00)	(36.114,00)	(37.811,36)	(39.701,93)
9.7.2.2.01.04.00	Redutor IPI para formação do FUNDEB		0,00	0,00	(7.300,00)	(6.490,00)	(6.795,03)	(7.134,78)
9.7.2.2.01.04.00	Recursos Ordinários	0100	0,00	0,00	(7.300,00)	(6.490,00)	(6.795,03)	(7.134,78)
Total:			26.918.322,46	28.507.990,48	37.435.000,00	42.186.600,00	44.169.370,20	46.377.838,71



PREFEITURA MUNICIPAL DE CRISTOPOLIS

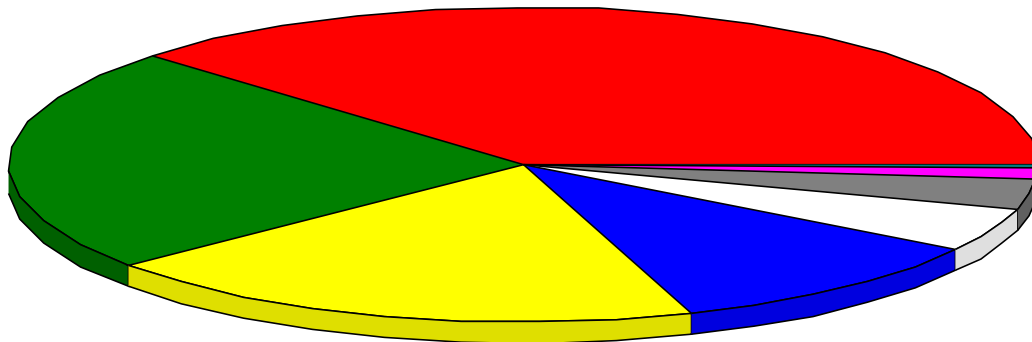
AVENIDA MAJOR CLARO Nº 160
CENTRO
CRISTOPOLIS - BA
CNPJ: 13655089000176

Orçamento 2017
RESUMO POR PROGRAMA

Valores expressos em R\$

Código	Especificação	Total Fixado
001	AÇÃO LEGISLATIVA	1.233.000,00
002	GESTÃO DAS AÇÕES ADMINISTRATIVAS DO MUNICÍPIO	4.465.130,12
003	CRISTÓPOLIS - CIDADE EDUCADORA	15.954.529,53
004	CRISTÓPOLIS - SAÚDE E POPULAR	9.801.225,61
005	CRISTÓPOLIS - QUALIDADE DE VIDA	8.115.424,35
006	CRISTOPOLIS - DESENVOLVIMENTO SOCIAL	1.965.516,66
007	CRISTOPOLIS - AGRICULTURA SUSTENTÁVEL	126.497,22
999	Reserva de Contingencia	525.276,51
		42.186.600,00

Distribuição Orçamentária



CRISTOPOLIS - AGRICULTURA SUSTENTÁVEL 126.497,22	Reserva de Contingencia 525.276,51
AÇÃO LEGISLATIVA 1.233.000	CRISTOPOLIS - DESENVOLVIMENTO SOCIAL 1.965.516,66
GESTÃO DAS AÇÕES ADMINISTRATIVAS DO MUNICÍPIO 4.465.130,12	CRISTÓPOLIS - QUALIDADE DE VIDA 8.115.424,35
CRISTÓPOLIS - SAÚDE E POPULAR 9.801.225,61	CRISTÓPOLIS - CIDADE EDUCADORA 15.954.529,53



PREFEITURA MUNICIPAL DE CRISTOPOLIS

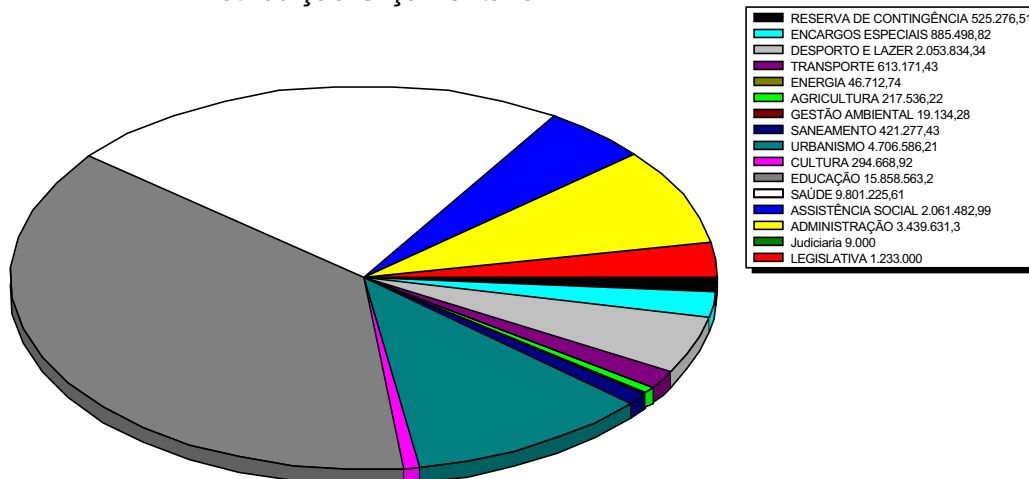
AVENIDA MAJOR CLARO Nº 160
CENTRO
CRISTOPOLIS - BA
CNPJ: 13655089000176

Orçamento 2017
RESUMO POR FUNÇÃO

Valores expressos em R\$

Código	Especificação	Total Fixado
01	LEGISLATIVA	1.233.000,00
02	Judiciaria	9.000,00
04	ADMINISTRAÇÃO	3.439.631,30
08	ASSISTÊNCIA SOCIAL	2.061.482,99
10	SAÚDE	9.801.225,61
12	EDUCAÇÃO	15.858.563,20
13	CULTURA	294.668,92
15	URBANISMO	4.706.586,21
17	SANEAMENTO	421.277,43
18	GESTÃO AMBIENTAL	19.134,28
20	AGRICULTURA	217.536,22
25	ENERGIA	46.712,74
26	TRANSPORTE	613.171,43
27	DESPORTO E LAZER	2.053.834,34
28	ENCARGOS ESPECIAIS	885.498,82
99	RESERVA DE CONTINGÊNCIA	525.276,51
		42.186.600,00

Distribuição Orçamentária





PREFEITURA MUNICIPAL DE CRISTOPOLIS

AVENIDA MAJOR CLARO Nº 160
CENTRO
CRISTOPOLIS - BA
CNPJ: 13655089000176

Orçamento 2017
RESUMO POR SUBFUNÇÃO

Valores expressos em R\$

Código	Especificação	Total Fixado
031	AÇÃO LEGISLATIVA	1.233.000,00
061	Ação Judiciária	9.000,00
121	PLANEJAMENTO E ORÇAMENTO	333.026,16
122	ADMINISTRAÇÃO GERAL	2.913.045,15
123	ADMINISTRAÇÃO FINANCEIRA	87.011,21
124	Controle Interno	106.548,78
241	Assistencia ao Idoso	82.079,00
243	ASSISTÊNCIA À CRIANÇA E AO ADOLESCENTE	456.771,10
244	ASSISTÊNCIA COMUNITÁRIA	1.522.632,89
301	ATENÇÃO BÁSICA	3.776.294,92
302	ASSISTÊNCIA HOSPITALAR E AMBULATORIAL	5.760.514,92
303	Suporte Profilático e Terapêutico	84.960,12
304	VIGILÂNCIA SANITÁRIA	100.655,65
305	VIGILÂNCIA EPIDEMIOLÓGICA	78.800,00
361	ENSINO FUNDAMENTAL	15.389.400,73
362	ENSINO MÉDIO	183.845,78
365	EDUCAÇÃO INFANTIL	279.852,69
366	Educação de Jovens e Adultos	5.464,00
392	DIFUSÃO CULTURAL	294.668,92
451	INFRA-ESTRUTURA URBANA	2.509.465,72
452	SERVIÇOS URBANOS	2.197.120,49
511	Saneamento Básico Rural	40.500,00
512	SANEAMENTO BÁSICO URBANO	380.777,43
541	PRESERVAÇÃO E CONSERVAÇÃO AMBIENTAL	19.134,28
606	Extensão Rural	217.536,22
752	ENERGIA ELÉTRICA	46.712,74
782	TRANSPORTE RODOVIÁRIO	613.171,43
812	DESPORTO COMUNITÁRIO	2.053.834,34
846	OUTROS ENCARGOS ESPECIAIS	885.498,82
999	RESERVA DE CONTINGÊNCIA	525.276,51
Total de Registros: 30		42.186.600,00



PREFEITURA MUNICIPAL DE CRISTOPOLIS

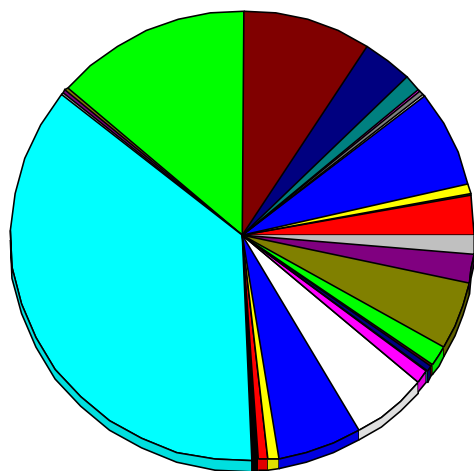
AVENIDA MAJOR CLARO Nº 160
CENTRO
CRISTOPOLIS - BA
CNPJ: 13655089000176

Orçamento 2017
RESUMO POR SUBFUNÇÃO

Valores expressos em R\$

Código	Especificação	Total Fixado
--------	---------------	--------------

Distribuição Orçamentária



■	AÇÃO LEGISLATIVA 1.233.000
■	Ação Judiciária 9.000
■	PLANEJAMENTO E ORÇAMENTO 333.026,16
■	ADMINISTRAÇÃO GERAL 2.913.045,15
■	ADMINISTRAÇÃO FINANCEIRA 87.011,21
■	Controle Interno 106.548,78
■	Assistencia ao Idoso 82.079
■	ASSISTÊNCIA À CRIANÇA E AO ADOLESCENTE 456.771,1
■	ASSISTÊNCIA COMUNITÁRIA 1.522.632,89
■	ATENÇÃO BÁSICA 3.776.294,92
■	ASSISTÊNCIA HOSPITALAR E AMBULATORIAL 5.760.514,92
■	Suporte Profilático e Terapêutico 84.960,12
■	VIGILÂNCIA SANITÁRIA 100.655,65
■	VIGILÂNCIA EPIDEMIOLÓGICA 78.800
■	ENSINO FUNDAMENTAL 15.389.400,73
■	ENSINO MÉDIO 183.845,78
■	EDUCAÇÃO INFANTIL 279.852,69
■	Educação de Jovens e Adultos 5.464
■	DIFUSÃO CULTURAL 294.668,92
■	INFRA-ESTRUTURA URBANA 2.509.465,72
■	SERVIÇOS URBANOS 2.197.120,49
■	Saneamento Básico Rural 40.500
■	SANEAMENTO BÁSICO URBANO 380.777,43
■	PRESERVAÇÃO E CONSERVAÇÃO AMBIENTAL 19.134,28
■	Extensão Rural 217.536,22
■	ENERGIA ELÉTRICA 46.712,74
■	TRANSPORTE RODOVIÁRIO 613.171,43
■	DESPORTO COMUNITÁRIO 2.053.834,34



PREFEITURA MUNICIPAL DE CRISTOPOLIS
AVENIDA MAJOR CLARO Nº 160
CENTRO
CRISTOPOLIS - BA
CNPJ: 13.655.089/0001-76

Orçamento 2017
DESPESA POR GRUPO DE DESPESA

(em R\$ 1,00)

Código	Grupo de Despesa	Manutenção (Atividades)	Ampliação (Projetos)	Total
31	DESPESAS DE CUSTEIO	15.493.945,46	4.500,00	15.498.445,46
32	DESPESAS CORRENTES - Juros e Enc. da Div. Interna	5.552,92	0,00	5.552,92
33	OUTRAS DESPESAS CORRENTES	15.073.916,71	54.100,00	15.128.016,71
44	INVESTIMENTOS	1.219.215,83	9.285.915,84	10.505.131,67
99	RESERVA DE CONTINGENCIA	552.276,51	0,00	552.276,51
46	AMORTIZAÇÃO DA DÍVIDA	497.176,73	0,00	497.176,73
Total R\$		32.842.084,16	9.344.515,84	42.186.600,00



PREFEITURA MUNICIPAL DE CRISTOPOLIS

AVENIDA MAJOR CLARO Nº 160
CENTRO
CRISTOPOLIS - BA
CNPJ: 13655089000176

Orçamento 2017

DEMONSTRATIVO DA DESPESA POR ÓRGÃOS E FUNÇÕES

		Valores em R\$			
		01	02	04	08
01.01.000	CÂMARA MUNICIPAL	1.233.000,00	0.00	0.00	0.00
02.01.000	GABINETE DO PREFEITO	0.00	0.00	416.088,92	0.00
02.02.000	PROCURADORIA GERAL DO MUNICÍPIO	0.00	9.000,00	0.00	0.00
02.03.000	ASSESSORIA TÉCNICA	0.00	0.00	250.894,55	0.00
02.04.000	COORDENADORIA DE CONTROLE INTERNO	0.00	0.00	106.548,78	0.00
02.05.000	SECRETARIA MUN. DE ADMINISTRAÇÃO E PLANEJAMENTO	0.00	0.00	2.496.956,23	0.00
02.06.000	SECRETARIA MUNICIPAL DE FINANÇAS	0.00	0.00	87.011,21	0.00
02.07.000	SEC. MUN. DE EDUC. CULT. ESPORTE E LAZER E TURISMO	0.00	0.00	0.00	0.00
02.07.001	FUNDO DE DESENV. DA EDUCAÇÃO BÁSICA - FUNDEB	0.00	0.00	0.00	0.00
02.08.000	SECRETARIA MUNICIPAL DE SAÚDE	0.00	0.00	0.00	0.00
02.08.001	FUNDO MUNICIPAL DE SAÚDE - FMS	0.00	0.00	0.00	0.00
02.09.000	SECRETARIA MUNICIPAL DE ASSISTÊNCIA SOCIAL	0.00	0.00	0.00	758.804,89
02.09.001	FUNDO MUNICIPAL DE ASSISTENCIA SOCIAL - FMAS	0.00	0.00	0.00	845.907,00
02.09.002	FUNDO MUN.DOS DIREITOS DA CRIANÇA E DO ADOLESCENTE	0.00	0.00	0.00	456.771,10
02.10.000	SECRETARIA MUN. DE INFRA-ESTR. E SERVS PÚBLICOS	0.00	0.00	0.00	0.00
02.11.000	SECRETARIA MUN. DE AGRI. ABAST. E MEIO AMBIENTE	0.00	0.00	0.00	0.00
02.12.000	SECRETARIA MUN. DO PLANEJ. E DESENV. ECONÔMICO	0.00	0.00	82.131,61	0.00
Total Geral		1.233.000,00	9.000,00	3.439.631,30	2.061.482,99



PREFEITURA MUNICIPAL DE CRISTOPOLIS

AVENIDA MAJOR CLARO Nº 160
CENTRO
CRISTOPOLIS - BA
CNPJ: 13655089000176

Orçamento 2017

DEMONSTRATIVO DA DESPESA POR ÓRGÃOS E FUNÇÕES

		10	12	13
01.01.000	CÂMARA MUNICIPAL	0.00	0.00	0.00
02.01.000	GABINETE DO PREFEITO	0.00	0.00	0.00
02.02.000	PROCURADORIA GERAL DO MUNICÍPIO	0.00	0.00	0.00
02.03.000	ASSESSORIA TÉCNICA	0.00	0.00	0.00
02.04.000	COORDENADORIA DE CONTROLE INTERNO	0.00	0.00	0.00
02.05.000	SECRETARIA MUN. DE ADMINISTRAÇÃO E PLANEJAMENTO	0.00	0.00	0.00
02.06.000	SECRETARIA MUNICIPAL DE FINANÇAS	0.00	0.00	0.00
02.07.000	SEC. MUN. DE EDUC. CULT. ESPORTE E LAZER E TURISMO	0.00	5.240.288,88	294.668,92
02.07.001	FUNDO DE DESENV. DA EDUCAÇÃO BÁSICA - FUNDEB	0.00	10.618.274,32	0.00
02.08.000	SECRETARIA MUNICIPAL DE SAÚDE	26.360,99	0.00	0.00
02.08.001	FUNDO MUNICIPAL DE SAÚDE - FMS	9.774.864,62	0.00	0.00
02.09.000	SECRETARIA MUNICIPAL DE ASSISTÊNCIA SOCIAL	0.00	0.00	0.00
02.09.001	FUNDO MUNICIPAL DE ASSISTENCIA SOCIAL - FMAS	0.00	0.00	0.00
02.09.002	FUNDO MUN.DOS DIREITOS DA CRIANÇA E DO ADOLESCENTE	0.00	0.00	0.00
02.10.000	SECRETARIA MUN. DE INFRA-ESTR. E SERVS PÚBLICOS	0.00	0.00	0.00
02.11.000	SECRETARIA MUN. DE AGRI. ABAST. E MEIO AMBIENTE	0.00	0.00	0.00
02.12.000	SECRETARIA MUN. DO PLANEJ. E DESENV. ECONÔMICO	0.00	0.00	0.00
Total Geral		9.801.225,61	15.858.563,20	294.668,92



PREFEITURA MUNICIPAL DE CRISTOPOLIS

AVENIDA MAJOR CLARO Nº 160
CENTRO
CRISTOPOLIS - BA
CNPJ: 13655089000176

Orçamento 2017

DEMONSTRATIVO DA DESPESA POR ÓRGÃOS E FUNÇÕES

		15	17	18	20
01.01.000	CÂMARA MUNICIPAL	0.00	0.00	0.00	0.00
02.01.000	GABINETE DO PREFEITO	0.00	0.00	0.00	0.00
02.02.000	PROCURADORIA GERAL DO MUNICÍPIO	0.00	0.00	0.00	0.00
02.03.000	ASSESSORIA TÉCNICA	0.00	0.00	0.00	0.00
02.04.000	COORDENADORIA DE CONTROLE INTERNO	0.00	0.00	0.00	0.00
02.05.000	SECRETARIA MUN. DE ADMINISTRAÇÃO E PLANEJAMENTO	0.00	0.00	0.00	0.00
02.06.000	SECRETARIA MUNICIPAL DE FINANÇAS	0.00	0.00	0.00	0.00
02.07.000	SEC. MUN. DE EDUC. CULT. ESPORTE E LAZER E TURISMO	0.00	0.00	0.00	0.00
02.07.001	FUNDO DE DESENV. DA EDUCAÇÃO BÁSICA - FUNDEB	0.00	0.00	0.00	0.00
02.08.000	SECRETARIA MUNICIPAL DE SAÚDE	0.00	0.00	0.00	0.00
02.08.001	FUNDO MUNICIPAL DE SAÚDE - FMS	0.00	0.00	0.00	0.00
02.09.000	SECRETARIA MUNICIPAL DE ASSISTÊNCIA SOCIAL	0.00	0.00	0.00	0.00
02.09.001	FUNDO MUNICIPAL DE ASSISTENCIA SOCIAL - FMAS	0.00	0.00	0.00	0.00
02.09.002	FUNDO MUN.DOS DIREITOS DA CRIANÇA E DO ADOLESCENTE	0.00	0.00	0.00	0.00
02.10.000	SECRETARIA MUN. DE INFRA-ESTR. E SERVS PÚBLICOS	4.706.586,21	421.277,43	0.00	0.00
02.11.000	SECRETARIA MUN. DE AGRI. ABAST. E MEIO AMBIENTE	0.00	0.00	19.134,28	217.536,22
02.12.000	SECRETARIA MUN. DO PLANEJ. E DESENV. ECONÔMICO	0.00	0.00	0.00	0.00
Total Geral		4.706.586,21	421.277,43	19.134,28	217.536,22



PREFEITURA MUNICIPAL DE CRISTOPOLIS

AVENIDA MAJOR CLARO Nº 160
CENTRO
CRISTOPOLIS - BA
CNPJ: 13655089000176

Orçamento 2017

DEMONSTRATIVO DA DESPESA POR ÓRGÃOS E FUNÇÕES

		25	26	27	28
01.01.000	CÂMARA MUNICIPAL	0.00	0.00	0.00	0.00
02.01.000	GABINETE DO PREFEITO	0.00	0.00	0.00	0.00
02.02.000	PROCURADORIA GERAL DO MUNICÍPIO	0.00	0.00	0.00	0.00
02.03.000	ASSESSORIA TÉCNICA	0.00	0.00	0.00	0.00
02.04.000	COORDENADORIA DE CONTROLE INTERNO	0.00	0.00	0.00	0.00
02.05.000	SECRETARIA MUN. DE ADMINISTRAÇÃO E PLANEJAMENTO	0.00	0.00	0.00	0.00
02.06.000	SECRETARIA MUNICIPAL DE FINANÇAS	0.00	0.00	0.00	885.498,82
02.07.000	SEC. MUN. DE EDUC. CULT. ESPORTE E LAZER E TURISMO	0.00	0.00	2.053.834,34	0.00
02.07.001	FUNDO DE DESENV. DA EDUCAÇÃO BÁSICA - FUNDEB	0.00	0.00	0.00	0.00
02.08.000	SECRETARIA MUNICIPAL DE SAÚDE	0.00	0.00	0.00	0.00
02.08.001	FUNDO MUNICIPAL DE SAÚDE - FMS	0.00	0.00	0.00	0.00
02.09.000	SECRETARIA MUNICIPAL DE ASSISTÊNCIA SOCIAL	0.00	0.00	0.00	0.00
02.09.001	FUNDO MUNICIPAL DE ASSISTENCIA SOCIAL - FMAS	0.00	0.00	0.00	0.00
02.09.002	FUNDO MUN.DOS DIREITOS DA CRIANÇA E DO ADOLESCENTE	0.00	0.00	0.00	0.00
02.10.000	SECRETARIA MUN. DE INFRA-ESTR. E SERVS PÚBLICOS	46.712,74	613.171,43	0.00	0.00
02.11.000	SECRETARIA MUN. DE AGRI. ABAST. E MEIO AMBIENTE	0.00	0.00	0.00	0.00
02.12.000	SECRETARIA MUN. DO PLANEJ. E DESENV. ECONÔMICO	0.00	0.00	0.00	0.00
Total Geral		46.712,74	613.171,43	2.053.834,34	885.498,82



PREFEITURA MUNICIPAL DE CRISTOPOLIS

AVENIDA MAJOR CLARO Nº 160
CENTRO
CRISTOPOLIS - BA
CNPJ: 13655089000176

Orçamento 2017

DEMONSTRATIVO DA DESPESA POR ÓRGÃOS E FUNÇÕES

		99	Total Geral
01.01.000	CÂMARA MUNICIPAL	0.00	1.233.000,00
02.01.000	GABINETE DO PREFEITO	0.00	416.088,92
02.02.000	PROCURADORIA GERAL DO MUNICÍPIO	0.00	9.000,00
02.03.000	ASSESSORIA TÉCNICA	0.00	250.894,55
02.04.000	COORDENADORIA DE CONTROLE INTERNO	0.00	106.548,78
02.05.000	SECRETARIA MUN. DE ADMINISTRAÇÃO E PLANEJAMENTO	0.00	2.496.956,23
02.06.000	SECRETARIA MUNICIPAL DE FINANÇAS	525.276,51	1.497.786,54
02.07.000	SEC. MUN. DE EDUC. CULT. ESPORTE E LAZER E TURISMO	0.00	7.588.792,14
02.07.001	FUNDO DE DESENV. DA EDUCAÇÃO BÁSICA - FUNDEB	0.00	10.618.274,32
02.08.000	SECRETARIA MUNICIPAL DE SAÚDE	0.00	26.360,99
02.08.001	FUNDO MUNICIPAL DE SAÚDE - FMS	0.00	9.774.864,62
02.09.000	SECRETARIA MUNICIPAL DE ASSISTÊNCIA SOCIAL	0.00	758.804,89
02.09.001	FUNDO MUNICIPAL DE ASSISTENCIA SOCIAL - FMAS	0.00	845.907,00
02.09.002	FUNDO MUN.DOS DIREITOS DA CRIANÇA E DO ADOLESCENTE	0.00	456.771,10
02.10.000	SECRETARIA MUN. DE INFRA-ESTR. E SERVS PÚBLICOS	0.00	5.787.747,81
02.11.000	SECRETARIA MUN. DE AGRI. ABAST. E MEIO AMBIENTE	0.00	236.670,50
02.12.000	SECRETARIA MUN. DO PLANEJ. E DESENV. ECONÔMICO	0.00	82.131,61
Total Geral		525.276,51	42.186.600,00



PREFEITURA MUNICIPAL DE CRISTOPOLIS

AVENIDA MAJOR CLARO Nº 160
CENTRO
CRISTOPOLIS - BA
CNPJ: 13655089000176

Orçamento 2017
Resumo Geral da Despesa

Valores expressos em R\$

Código	Especificação	Elemento	Modalidade	Categoria Econômica
3.0.0.0.00.00.0	DESPESAS CORRENTES			30.659.015,09
3.1.0.0.00.00.0	DESPESAS DE CUSTEIO			15.498.445,46
3.1.7.1.70.00.0	Rateio Pela Participação em Consorcio Publico	5.000,00		
3.1.9.0.00.00.0	DESPESAS CORRENTES - APLICAÇÕES DIRETAS		15.493.445,46	
3.1.9.0.01.00.0	Aposentadorias e Reformas	2.000,00		
3.1.9.0.03.00.0	Pensões	2.000,00		
3.1.9.0.04.00.0	Contratação Por Tempo Determinado	71.568,58		
3.1.9.0.05.00.0	Outros Benefícios Previdenciários	31.217,14		
3.1.9.0.11.00.0	Vencimentos e Vantagens Fixas - Pessoal Civil	12.816.439,92		
3.1.9.0.13.00.0	Obrigações Patronais	2.462.330,39		
3.1.9.0.34.00.0	Out. Desp. de Pess. decorrentes de Cont. de Terc.	62.260,86		
3.1.9.0.91.00.0	Sentenças Judiciais	3.500,00		
3.1.9.0.92.00.0	Despesas de Exercícios Anteriores	17.500,00		
3.1.9.0.93.00.0	Indenizações e Restituições	3.000,00		
3.1.9.0.94.00.0	Indenizações Restituições Trabalhistas	21.628,57		
3.2.0.0.00.00.0	DESPESAS CORRENTES - Juros e Enc. da Div. Interna			5.552,92
3.2.9.0.00.00.0	DESP. COR. / JUROS E ENCARGOS - APLIC. DIRETAS		5.552,92	
3.2.9.0.21.00.0	Juros sobre a Dívida por Contrato	1.000,00		
3.2.9.0.22.00.0	Outras Encargos sobre a Dívida por Contrato	1.000,00		
3.2.9.0.91.00.0	Sentenças Judiciais	3.552,92		
3.3.0.0.00.00.0	OUTRAS DESPESAS CORRENTES			15.155.016,71
3.3.5.0.00.00.0	Transf. a Inst. Privadas sem Fins Lucrativos		6.000,00	
3.3.5.0.43.00.0	Subvenções Sociais	6.000,00		
3.3.7.1.70.00.0	Rateio Pela Participação em Consorcio Publico	7.026,80		
3.3.9.0.00.00.0	OUTRAS DESPESAS CORRENTES - APLICAÇÕES DIRETAS		15.141.989,91	
3.3.9.0.14.00.0	Diárias - Pessoal Civil	278.757,20		
3.3.9.0.18.00.0	Auxílio Financeiro a Estudantes	11.085,71		
3.3.9.0.30.00.0	Material de Consumo	3.089.233,82		
3.3.9.0.31.00.0	Prem.Culturais,Artísticas, Científicas,Desp e Out.	7.000,00		
3.3.9.0.32.00.0	Material de Distribuição Gratuita	141.885,23		
3.3.9.0.33.00.0	Passagens e Despesas com Locomoção	65.464,19		
3.3.9.0.35.00.0	Serviço de Consultoria	80.369,13		
3.3.9.0.36.00.0	Outros Serv. de Terceiros - Pessoa Física	2.380.587,38		
3.3.9.0.37.00.0	Locação de Mão-de-Obra	5.200,00		
3.3.9.0.39.00.0	Outros Serviços de Terceiros - Pessoa Jurídica	8.120.660,72		
3.3.9.0.41.00.0	Contribuições	1.000,00		
3.3.9.0.47.00.0	Obrigações Tributárias e Contributivas	421.866,00		
3.3.9.0.48.00.0	Outros Aux.Finaceiros a Pessoas Físicas	367.208,57		
3.3.9.0.91.00.0	Sentenças Judiciais	8.076,24		
3.3.9.0.92.00.0	Despesas de Exercícios Anteriores	101.232,87		
3.3.9.0.93.00.0	Indenizações e Restituições	35.945,71		
3.3.9.0.94.00.0	Indenizações e Restituições Trabalhistas	3.817,14		
3.3.9.0.95.00.0	Indenizações pela Execução de Trabalho no Campo	22.600,00		
4.0.0.0.00.00.0	DESPESAS DE CAPITAL			11.002.308,40
4.4.0.0.00.00.0	INVESTIMENTOS			10.505.131,67
4.4.7.1.70.00.0	Rateio Pela Participação em Consorcio Publico	5.000,00		
4.4.9.0.00.00.0	DESPESAS DE CAPITAL - APLICAÇÕES DIRETAS		10.500.131,67	
4.4.9.0.30.00.0	Material de Consumo	8.200,00		
4.4.9.0.51.00.0	Obras e Instalações	7.356.225,15		
4.4.9.0.52.00.0	Equipamentos e Material Permanente	2.978.710,41		
4.4.9.0.61.00.0	Aquisição de Imóveis	144.153,25		
4.4.9.0.92.00.0	Despesas de Exercícios Anteriores	12.842,86		
4.6.0.0.00.00.0	AMORTIZAÇÃO DA DÍVIDA			497.176,73
4.6.9.0.00.00.0	APLICAÇÕES DIRETAS		497.176,73	

Página 1 de 2



PREFEITURA MUNICIPAL DE CRISTOPOLIS

AVENIDA MAJOR CLARO Nº 160
CENTRO
CRISTOPOLIS - BA
CNPJ: 13655089000176

Orçamento 2017
Resumo Geral da Despesa

Valores expressos em R\$

Código	Especificação	Elemento	Modalidade	Categoria Econômica
4.6.9.0.71.00.0	Principal da Dívida Contratual Resgatado	496.176,73		
4.6.9.0.75.00.0	Correção Mont.de Op.de C.Ant.Receita	1.000,00		
9.0.0.0.00.00.0	Reserva de Contigência			525.276,51
9.9.9.9.99.00.0	Reserva de Contigencia	525.276,51		
			Total:	42.186.600,00



PREFEITURA MUNICIPAL DE CRISTOPOLIS

AVENIDA MAJOR CLARO Nº 160

CENTRO

CRISTOPOLIS - BA

CNPJ: 13655089000176

Orçamento 2017
Despesa por Unidade

Valores Expressos em R\$

Código	Especificação	Elemento	Modalidade	Grupo	Categoria
UNIDADE: 010100	CÂMARA MUNICIPAL				
3.0.0.0.00.00.00	DESPESAS CORRENTES				1.188.548,58
3.1.0.0.00.00.00	DESPESAS DE CUSTEIO			900.730,62	
3.1.9.0.00.00.00	DESPESAS CORRENTES - APLICAÇÕES DIRETAS		900.730,62		
3.1.9.0.04.00.00	Contratação Por Tempo Determinado	3.000,00			
3.1.9.0.05.00.00	Outros Benefícios Previdenciários	2.000,00			
3.1.9.0.11.00.00	Vencimentos e Vantagens Fixas - Pessoal Civil	760.498,94			
3.1.9.0.13.00.00	Obrigações Patronais	126.231,68			
3.1.9.0.34.00.00	Out. Desp. de Pess. decorrentes de Cont. de Terc.	2.500,00			
3.1.9.0.91.00.00	Sentenças Judiciais	500,00			
3.1.9.0.92.00.00	Despesas de Exercícios Anteriores	2.000,00			
3.1.9.0.93.00.00	Indenizações e Restituições	2.000,00			
3.1.9.0.94.00.00	Indenizações Restituições Trabalhistas	2.000,00			
3.3.0.0.00.00.00	OUTRAS DESPESAS CORRENTES			287.817,96	
3.3.9.0.00.00.00	OUTRAS DESPESAS CORRENTES - APLICAÇÕES DIRETAS		287.817,96		
3.3.9.0.14.00.00	Diárias - Pessoal Civil	7.236,34			
3.3.9.0.30.00.00	Material de Consumo	62.189,84			
3.3.9.0.33.00.00	Passagens e Despesas com Locomoção	2.000,00			
3.3.9.0.35.00.00	Serviço de Consultoria	60.065,37			
3.3.9.0.36.00.00	Outros Serv. de Terceiros - Pessoa Física	42.613,57			
3.3.9.0.39.00.00	Outros Serviços de Terceiros - Pessoa Jurídica	108.078,56			
3.3.9.0.91.00.00	Sentenças Judiciais	500,00			
3.3.9.0.92.00.00	Despesas de Exercícios Anteriores	1.500,00			
3.3.9.0.93.00.00	Indenizações e Restituições	1.817,14			
3.3.9.0.94.00.00	Indenizações e Restituições Trabalhistas	1.817,14			
4.0.0.0.00.00.00	DESPESAS DE CAPITAL				44.451,42
4.4.0.0.00.00.00	INVESTIMENTOS			44.451,42	
4.4.9.0.00.00.00	DESPESAS DE CAPITAL - APLICAÇÕES DIRETAS		44.451,42		
4.4.9.0.51.00.00	Obras e Instalações	5.817,14			
4.4.9.0.52.00.00	Equipamentos e Material Permanente	35.817,14			
4.4.9.0.61.00.00	Aquisição de Imóveis	1.817,14			
4.4.9.0.92.00.00	Despesas de Exercícios Anteriores	1.000,00			
				Total:	R\$ 1.233.000,00



PREFEITURA MUNICIPAL DE CRISTOPOLIS

AVENIDA MAJOR CLARO Nº 160
CENTRO
CRISTOPOLIS - BA
CNPJ: 13655089000176

Orçamento 2017
Despesa por Unidade

Valores Expressos em R\$

Código	Especificação	Elemento	Modalidade	Grupo	Categoria
UNIDADE: 02.01.000	GABINETE DO PREFEITO				
3.0.0.0.00.00.00	DESPESAS CORRENTES				395.088,92
3.1.0.0.00.00.00	DESPESAS DE CUSTEIO			312.000,00	
3.1.9.0.00.00.00	DESPESAS CORRENTES - APLICAÇÕES DIRETAS		312.000,00		
3.1.9.0.01.00.00	Aposentadorias e Reformas	1.000,00			
3.1.9.0.03.00.00	Pensões	1.000,00			
3.1.9.0.04.00.00	Contratação Por Tempo Determinado	1.000,00			
3.1.9.0.05.00.00	Outros Benefícios Previdenciários	1.000,00			
3.1.9.0.11.00.00	Vencimentos e Vantagens Fixas - Pessoal Civil	255.000,00			
3.1.9.0.13.00.00	Obrigações Patronais	50.000,00			
3.1.9.0.34.00.00	Out. Desp. de Pess. decorrentes de Cont. de Terc.	1.000,00			
3.1.9.0.92.00.00	Despesas de Exercícios Anteriores	1.000,00			
3.1.9.0.94.00.00	Indenizações Restituições Trabalhistas	1.000,00			
3.3.0.0.00.00.00	OUTRAS DESPESAS CORRENTES			83.088,92	
3.3.9.0.00.00.00	OUTRAS DESPESAS CORRENTES - APLICAÇÕES DIRETAS		83.088,92		
3.3.9.0.14.00.00	Diárias - Pessoal Civil	30.000,00			
3.3.9.0.30.00.00	Material de Consumo	40.000,00			
3.3.9.0.33.00.00	Passagens e Despesas com Locomoção	1.000,00			
3.3.9.0.35.00.00	Serviço de Consultoria	1.000,00			
3.3.9.0.36.00.00	Outros Serv. de Terceiros - Pessoa Física	1.000,00			
3.3.9.0.39.00.00	Outros Serviços de Terceiros - Pessoa Jurídica	7.588,92			
3.3.9.0.91.00.00	Sentenças Judiciais	500,00			
3.3.9.0.92.00.00	Despesas de Exercícios Anteriores	1.000,00			
3.3.9.0.94.00.00	Indenizações e Restituições Trabalhistas	1.000,00			
4.0.0.0.00.00.00	DESPESAS DE CAPITAL				21.000,00
4.4.0.0.00.00.00	INVESTIMENTOS			21.000,00	
4.4.9.0.00.00.00	DESPESAS DE CAPITAL - APLICAÇÕES DIRETAS		21.000,00		
4.4.9.0.51.00.00	Obras e Instalações	1.000,00			
4.4.9.0.52.00.00	Equipamentos e Material Permanente	20.000,00			

Total: R\$ 416.088,92



PREFEITURA MUNICIPAL DE CRISTOPOLIS

AVENIDA MAJOR CLARO Nº 160

CENTRO

CRISTOPOLIS - BA

CNPJ: 13655089000176

Orçamento 2017
Despesa por Unidade

Valores Expressos em R\$

Código	Especificação	Elemento	Modalidade	Grupo	Categoria
UNIDADE: 02.02.000	PROCURADORIA GERAL DO MUNICÍPIO				
3.0.0.0.00.00.00	DESPESAS CORRENTES				8.000,00
3.1.0.0.00.00.00	DESPESAS DE CUSTEIO			2.000,00	
3.1.9.0.00.00.00	DESPESAS CORRENTES - APLICAÇÕES DIRETAS		2.000,00		
3.1.9.0.11.00.00	Vencimentos e Vantagens Fixas - Pessoal Civil	1.000,00			
3.1.9.0.13.00.00	Obrigações Patronais	1.000,00			
3.3.0.0.00.00.00	OUTRAS DESPESAS CORRENTES			6.000,00	
3.3.9.0.00.00.00	OUTRAS DESPESAS CORRENTES - APLICAÇÕES DIRETAS		6.000,00		
3.3.9.0.14.00.00	Diárias - Pessoal Civil	1.000,00			
3.3.9.0.30.00.00	Material de Consumo	1.000,00			
3.3.9.0.33.00.00	Passagens e Despesas com Locomoção	1.000,00			
3.3.9.0.36.00.00	Outros Serv. de Terceiros - Pessoa Física	1.000,00			
3.3.9.0.39.00.00	Outros Serviços de Terceiros - Pessoa Jurídica	1.000,00			
3.3.9.0.92.00.00	Despesas de Exercícios Anteriores	1.000,00			
4.0.0.0.00.00.00	DESPESAS DE CAPITAL				1.000,00
4.4.0.0.00.00.00	INVESTIMENTOS			1.000,00	
4.4.9.0.00.00.00	DESPESAS DE CAPITAL - APLICAÇÕES DIRETAS		1.000,00		
4.4.9.0.52.00.00	Equipamentos e Material Permanente	1.000,00			
Total:					R\$ 9.000,00



PREFEITURA MUNICIPAL DE CRISTOPOLIS

AVENIDA MAJOR CLARO Nº 160
CENTRO
CRISTOPOLIS - BA
CNPJ: 13655089000176

Orçamento 2017
Despesa por Unidade

Valores Expressos em R\$

Código	Especificação	Elemento	Modalidade	Grupo	Categoria
UNIDADE: 02.03.000	ASSESSORIA TÉCNICA				
3.0.0.0.00.00.00	DESPESAS CORRENTES				249.894,55
3.1.0.0.00.00.00	DESPESAS DE CUSTEIO			35.162,43	
3.1.9.0.00.00.00	DESPESAS CORRENTES - APLICAÇÕES DIRETAS		35.162,43		
3.1.9.0.04.00.00	Contratação Por Tempo Determinado	1.000,00			
3.1.9.0.11.00.00	Vencimentos e Vantagens Fixas - Pessoal Civil	33.162,43			
3.1.9.0.13.00.00	Obrigações Patronais	1.000,00			
3.3.0.0.00.00.00	OUTRAS DESPESAS CORRENTES			214.732,12	
3.3.9.0.00.00.00	OUTRAS DESPESAS CORRENTES - APLICAÇÕES DIRETAS		214.732,12		
3.3.9.0.14.00.00	Diárias - Pessoal Civil	1.000,00			
3.3.9.0.30.00.00	Material de Consumo	1.817,14			
3.3.9.0.35.00.00	Serviço de Consultoria	1.000,00			
3.3.9.0.36.00.00	Outros Serv. de Terceiros - Pessoa Física	9.773,92			
3.3.9.0.39.00.00	Outros Serviços de Terceiros - Pessoa Jurídica	200.141,06			
3.3.9.0.92.00.00	Despesas de Exercícios Anteriores	1.000,00			
4.0.0.0.00.00.00	DESPESAS DE CAPITAL				1.000,00
4.4.0.0.00.00.00	INVESTIMENTOS			1.000,00	
4.4.9.0.00.00.00	DESPESAS DE CAPITAL - APLICAÇÕES DIRETAS		1.000,00		
4.4.9.0.52.00.00	Equipamentos e Material Permanente	1.000,00			

Total: R\$ 250.894,55



PREFEITURA MUNICIPAL DE CRISTOPOLIS

AVENIDA MAJOR CLARO Nº 160

CENTRO

CRISTOPOLIS - BA

CNPJ: 13655089000176

Orçamento 2017
Despesa por Unidade

Valores Expressos em R\$

Código	Especificação	Elemento	Modalidade	Grupo	Categoria
UNIDADE: 02.04.000	COORDENADORIA DE CONTROLE INTERNO				
3.0.0.0.00.00.00	DESPESAS CORRENTES				106.000,00
3.1.0.0.00.00.00	DESPESAS DE CUSTEIO			100.000,00	
3.1.9.0.00.00.00	DESPESAS CORRENTES - APLICAÇÕES DIRETAS		100.000,00		
3.1.9.0.05.00.00	Outros Benefícios Previdenciários	1.000,00			
3.1.9.0.11.00.00	Vencimentos e Vantagens Fixas - Pessoal Civil	79.000,00			
3.1.9.0.13.00.00	Obrigações Patronais	20.000,00			
3.3.0.0.00.00.00	OUTRAS DESPESAS CORRENTES			6.000,00	
3.3.9.0.00.00.00	OUTRAS DESPESAS CORRENTES - APLICAÇÕES DIRETAS		6.000,00		
3.3.9.0.14.00.00	Diárias - Pessoal Civil	1.000,00			
3.3.9.0.30.00.00	Material de Consumo	1.000,00			
3.3.9.0.35.00.00	Serviço de Consultoria	1.000,00			
3.3.9.0.36.00.00	Outros Serv. de Terceiros - Pessoa Física	1.000,00			
3.3.9.0.39.00.00	Outros Serviços de Terceiros - Pessoa Jurídica	1.000,00			
3.3.9.0.92.00.00	Despesas de Exercícios Anteriores	1.000,00			
4.0.0.0.00.00.00	DESPESAS DE CAPITAL				548,78
4.4.0.0.00.00.00	INVESTIMENTOS			548,78	
4.4.9.0.00.00.00	DESPESAS DE CAPITAL - APLICAÇÕES DIRETAS		548,78		
4.4.9.0.52.00.00	Equipamentos e Material Permanente	548,78			
Total:					R\$ 106.548,78



PREFEITURA MUNICIPAL DE CRISTOPOLIS

AVENIDA MAJOR CLARO Nº 160
CENTRO
CRISTOPOLIS - BA
CNPJ: 13655089000176

Orçamento 2017
Despesa por Unidade

Valores Expressos em R\$

Código	Especificação	Elemento	Modalidade	Grupo	Categoria
UNIDADE: 02.05.000	SECRETARIA MUN. DE ADMINISTRAÇÃO E PLANEJAMENTO				
3.0.0.0.00.00.00	DESPESAS CORRENTES				2.443.956,23
3.1.0.0.00.00.00	DESPESAS DE CUSTEIO			907.500,00	
3.1.9.0.00.00.00	DESPESAS CORRENTES - APLICAÇÕES DIRETAS		907.500,00		
3.1.9.0.01.00.00	Aposentadorias e Reformas	1.000,00			
3.1.9.0.03.00.00	Pensões	1.000,00			
3.1.9.0.04.00.00	Contratação Por Tempo Determinado	1.000,00			
3.1.9.0.05.00.00	Outros Benefícios Previdenciários	1.000,00			
3.1.9.0.11.00.00	Vencimentos e Vantagens Fixas - Pessoal Civil	700.000,00			
3.1.9.0.13.00.00	Obrigações Patronais	200.000,00			
3.1.9.0.34.00.00	Out. Desp. de Pess. decorrentes de Cont. de Terc.	1.000,00			
3.1.9.0.91.00.00	Sentenças Judiciais	500,00			
3.1.9.0.92.00.00	Despesas de Exercícios Anteriores	1.000,00			
3.1.9.0.94.00.00	Indenizações Restituições Trabalhistas	1.000,00			
3.3.0.0.00.00.00	OUTRAS DESPESAS CORRENTES			1.536.456,23	
3.3.5.0.00.00.00	Transf. a Inst. Privadas sem Fins Lucrativos		1.000,00		
3.3.5.0.43.00.00	Subvenções Sociais	1.000,00			
3.3.9.0.00.00.00	OUTRAS DESPESAS CORRENTES - APLICAÇÕES DIRETAS		1.535.456,23		
3.3.9.0.14.00.00	Diárias - Pessoal Civil	60.000,00			
3.3.9.0.30.00.00	Material de Consumo	84.303,65			
3.3.9.0.31.00.00	Prem.Culturais,Artísticas, Científicas,Desp e Out.	1.000,00			
3.3.9.0.32.00.00	Material de Distribuição Gratuita	3.600,00			
3.3.9.0.33.00.00	Passagens e Despesas com Locomoção	1.000,00			
3.3.9.0.35.00.00	Serviço de Consultoria	5.000,00			
3.3.9.0.36.00.00	Outros Serv. de Terceiros - Pessoa Física	193.100,52			
3.3.9.0.39.00.00	Outros Serviços de Terceiros - Pessoa Jurídica	1.153.960,00			
3.3.9.0.47.00.00	Obrigações Tributárias e Contributivas	12.000,00			
3.3.9.0.91.00.00	Sentenças Judiciais	500,00			
3.3.9.0.92.00.00	Despesas de Exercícios Anteriores	14.492,06			
3.3.9.0.93.00.00	Indenizações e Restituições	5.500,00			
3.3.9.0.95.00.00	Indenizações pela Execução de Trabalho no Campo	1.000,00			
4.0.0.0.00.00.00	DESPESAS DE CAPITAL				53.000,00
4.4.0.0.00.00.00	INVESTIMENTOS			53.000,00	
4.4.9.0.00.00.00	DESPESAS DE CAPITAL - APLICAÇÕES DIRETAS		53.000,00		
4.4.9.0.30.00.00	Material de Consumo	1.000,00			
4.4.9.0.51.00.00	Obras e Instalações	9.000,00			
4.4.9.0.52.00.00	Equipamentos e Material Permanente	41.000,00			
4.4.9.0.61.00.00	Aquisição de Imóveis	1.000,00			
4.4.9.0.92.00.00	Despesas de Exercícios Anteriores	1.000,00			
				Total:	R\$ 2.496.956,23



PREFEITURA MUNICIPAL DE CRISTOPOLIS

AVENIDA MAJOR CLARO Nº 160
CENTRO
CRISTOPOLIS - BA
CNPJ: 13655089000176

Orçamento 2017
Despesa por Unidade

Valores Expressos em R\$

Código	Especificação	Elemento	Modalidade	Grupo	Categoria
UNIDADE: 02.06.000	SECRETARIA MUNICIPAL DE FINANÇAS				
3.0.0.0.00.00.00	DESPESAS CORRENTES				473.838,12
3.1.0.0.00.00.00	DESPESAS DE CUSTEIO			57.139,10	
3.1.9.0.00.00.00	DESPESAS CORRENTES - APLICAÇÕES DIRETAS		57.139,10		
3.1.9.0.04.00.00	Contratação Por Tempo Determinado	1.000,00			
3.1.9.0.05.00.00	Outros Benefícios Previdenciários	1.000,00			
3.1.9.0.11.00.00	Vencimentos e Vantagens Fixas - Pessoal Civil	44.520,00			
3.1.9.0.13.00.00	Obrigações Patronais	8.119,10			
3.1.9.0.91.00.00	Sentenças Judiciais	500,00			
3.1.9.0.92.00.00	Despesas de Exercícios Anteriores	1.000,00			
3.1.9.0.94.00.00	Indenizações Restituições Trabalhistas	1.000,00			
3.2.0.0.00.00.00	DESPESAS CORRENTES - Juros e Enc. da Div. Interna			5.552,92	
3.2.9.0.00.00.00	DESP. COR. / JUROS E ENCARGOS - APLIC. DIRETAS		5.552,92		
3.2.9.0.21.00.00	Juros sobre a Dívida por Contrato	1.000,00			
3.2.9.0.22.00.00	Outras Encargos sobre a Dívida por Contrato	1.000,00			
3.2.9.0.91.00.00	Sentenças Judiciais	3.552,92			
3.3.0.0.00.00.00	OUTRAS DESPESAS CORRENTES			411.146,10	
3.3.9.0.00.00.00	OUTRAS DESPESAS CORRENTES - APLICAÇÕES DIRETAS		411.146,10		
3.3.9.0.14.00.00	Diárias - Pessoal Civil	1.908,00			
3.3.9.0.30.00.00	Material de Consumo	1.000,00			
3.3.9.0.35.00.00	Serviço de Consultoria	1.000,00			
3.3.9.0.36.00.00	Outros Serv. de Terceiros - Pessoa Física	9.437,25			
3.3.9.0.39.00.00	Outros Serviços de Terceiros - Pessoa Jurídica	13.531,68			
3.3.9.0.47.00.00	Obrigações Tributárias e Contributivas	381.269,17			
3.3.9.0.92.00.00	Despesas de Exercícios Anteriores	2.000,00			
3.3.9.0.93.00.00	Indenizações e Restituições	1.000,00			
4.0.0.0.00.00.00	DESPESAS DE CAPITAL				498.671,91
4.4.0.0.00.00.00	INVESTIMENTOS			3.495,18	
4.4.9.0.00.00.00	DESPESAS DE CAPITAL - APLICAÇÕES DIRETAS		3.495,18		
4.4.9.0.51.00.00	Obras e Instalações	1.000,00			
4.4.9.0.52.00.00	Equipamentos e Material Permanente	2.495,18			
4.6.0.0.00.00.00	AMORTIZAÇÃO DA DÍVIDA			495.176,73	
4.6.9.0.00.00.00	APLICAÇÕES DIRETAS		495.176,73		
4.6.9.0.71.00.00	Principal da Dívida Contratual Resgatado	494.176,73			
4.6.9.0.75.00.00	Correção Mont.de Op.de C.Ant.Receita	1.000,00			
9.0.0.0.00.00.00	Reserva de Contingência				525.276,51
9.9.9.9.99.00.00	Reserva de Contigencia	525.276,51			

Total: R\$ 1.497.786,54



PREFEITURA MUNICIPAL DE CRISTOPOLIS
AVENIDA MAJOR CLARO Nº 160
CENTRO
CRISTOPOLIS - BA
CNPJ: 13655089000176

Orçamento 2017
Despesa por Unidade

Valores Expressos em R\$

Código	Especificação	Elemento	Modalidade	Grupo	Categoria
UNIDADE: 02.07.000	SEC. MUN. DE EDUC. CULT. ESPORTE E LAZER E TURISMO				
3.0.0.0.00.00.00	DESPESAS CORRENTES				3.231.677,22
3.1.0.0.00.00.00	DESPESAS DE CUSTEIO			1.038.458,51	
3.1.9.0.00.00.00	DESPESAS CORRENTES - APLICAÇÕES DIRETAS		1.038.458,51		
3.1.9.0.04.00.00	Contratação Por Tempo Determinado	4.500,00			
3.1.9.0.05.00.00	Outros Benefícios Previdenciários	4.000,00			
3.1.9.0.11.00.00	Vencimentos e Vantagens Fixas - Pessoal Civil	892.425,00			
3.1.9.0.13.00.00	Obrigações Patronais	130.033,51			
3.1.9.0.34.00.00	Out. Desp. de Pess. decorrentes de Cont. de Terc.	1.500,00			
3.1.9.0.91.00.00	Sentenças Judiciais	1.000,00			
3.1.9.0.92.00.00	Despesas de Exercícios Anteriores	4.000,00			
3.1.9.0.94.00.00	Indenizações Restituições Trabalhistas	1.000,00			
3.3.0.0.00.00.00	OUTRAS DESPESAS CORRENTES			2.193.218,71	
3.3.5.0.00.00.00	Transf. a Inst. Privadas sem Fins Lucrativos		1.000,00		
3.3.5.0.43.00.00	Subvenções Sociais	1.000,00			
3.3.9.0.00.00.00	OUTRAS DESPESAS CORRENTES - APLICAÇÕES DIRETAS		2.192.218,71		
3.3.9.0.14.00.00	Diárias - Pessoal Civil	23.164,00			
3.3.9.0.18.00.00	Auxílio Financeiro a Estudantes	2.000,00			
3.3.9.0.30.00.00	Material de Consumo	677.179,81			
3.3.9.0.31.00.00	Prem.Culturais,Artísticas, Científicas,Desp e Out.	2.000,00			
3.3.9.0.32.00.00	Material de Distribuição Gratuita	15.252,92			
3.3.9.0.33.00.00	Passagens e Despesas com Locomoção	2.000,00			
3.3.9.0.35.00.00	Serviço de Consultoria	1.000,00			
3.3.9.0.36.00.00	Outros Serv. de Terceiros - Pessoa Física	248.403,24			
3.3.9.0.39.00.00	Outros Serviços de Terceiros - Pessoa Jurídica	1.202.584,46			
3.3.9.0.41.00.00	Contribuições	1.000,00			
3.3.9.0.47.00.00	Obrigações Tributárias e Contributivas	1.000,00			
3.3.9.0.91.00.00	Sentenças Judiciais	1.000,00			
3.3.9.0.92.00.00	Despesas de Exercícios Anteriores	10.634,28			
3.3.9.0.93.00.00	Indenizações e Restituições	2.500,00			
3.3.9.0.95.00.00	Indenizações pela Execução de Trabalho no Campo	2.500,00			
4.0.0.0.00.00.00	DESPESAS DE CAPITAL				4.357.114,92
4.4.0.0.00.00.00	INVESTIMENTOS			4.356.114,92	
4.4.9.0.00.00.00	DESPESAS DE CAPITAL - APLICAÇÕES DIRETAS		4.356.114,92		
4.4.9.0.30.00.00	Material de Consumo	4.200,00			
4.4.9.0.51.00.00	Obras e Instalações	3.055.259,92			
4.4.9.0.52.00.00	Equipamentos e Material Permanente	1.290.112,14			
4.4.9.0.61.00.00	Aquisição de Imóveis	1.000,00			
4.4.9.0.92.00.00	Despesas de Exercícios Anteriores	5.542,86			
4.6.0.0.00.00.00	AMORTIZAÇÃO DA DÍVIDA			1.000,00	
4.6.9.0.00.00.00	APLICAÇÕES DIRETAS		1.000,00		
4.6.9.0.71.00.00	Principal da Dívida Contratual Resgatado	1.000,00			
				Total:	R\$ 7.588.792,14



PREFEITURA MUNICIPAL DE CRISTOPOLIS

AVENIDA MAJOR CLARO Nº 160
CENTRO
CRISTOPOLIS - BA
CNPJ: 13655089000176

Orçamento 2017
Despesa por Unidade

Valores Expressos em R\$

Código	Especificação	Elemento	Modalidade	Grupo	Categoria
UNIDADE: 02.07.001	FUNDO DE DESENV. DA EDUCAÇÃO BÁSICA - FUNDEB				
3.0.0.0.00.00.00	DESPESAS CORRENTES				10.338.479,92
3.1.0.0.00.00.00	DESPESAS DE CUSTEIO			8.649.931,84	
3.1.9.0.00.00.00	DESPESAS CORRENTES - APLICAÇÕES DIRETAS		8.649.931,84		
3.1.9.0.04.00.00	Contratação Por Tempo Determinado	8.634,29			
3.1.9.0.05.00.00	Outros Benefícios Previdenciários	1.000,00			
3.1.9.0.11.00.00	Vencimentos e Vantagens Fixas - Pessoal Civil	7.401.562,89			
3.1.9.0.13.00.00	Obrigações Patronais	1.215.545,23			
3.1.9.0.34.00.00	Out. Desp. de Pess. decorrentes de Cont. de Terc.	7.560,86			
3.1.9.0.92.00.00	Despesas de Exercícios Anteriores	2.000,00			
3.1.9.0.94.00.00	Indenizações Restituições Trabalhistas	13.628,57			
3.3.0.0.00.00.00	OUTRAS DESPESAS CORRENTES			1.688.548,08	
3.3.9.0.00.00.00	OUTRAS DESPESAS CORRENTES - APLICAÇÕES DIRETAS		1.688.548,08		
3.3.9.0.14.00.00	Diárias - Pessoal Civil	12.697,14			
3.3.9.0.18.00.00	Auxílio Financeiro a Estudantes	9.085,71			
3.3.9.0.30.00.00	Material de Consumo	583.506,49			
3.3.9.0.31.00.00	Prem.Culturais,Artísticas, Científicas,Desp e Out.	1.000,00			
3.3.9.0.32.00.00	Material de Distribuição Gratuita	7.268,57			
3.3.9.0.33.00.00	Passagens e Despesas com Locomoção	10.902,86			
3.3.9.0.35.00.00	Serviço de Consultoria	4.303,76			
3.3.9.0.36.00.00	Outros Serv. de Terceiros - Pessoa Física	88.632,19			
3.3.9.0.39.00.00	Outros Serviços de Terceiros - Pessoa Jurídica	937.262,25			
3.3.9.0.47.00.00	Obrigações Tributárias e Contributivas	13.184,30			
3.3.9.0.48.00.00	Outros Aux.Finaceiros a Pessoas Físicas	1.000,00			
3.3.9.0.91.00.00	Sentenças Judiciais	4.076,24			
3.3.9.0.92.00.00	Despesas de Exercícios Anteriores	1.000,00			
3.3.9.0.93.00.00	Indenizações e Restituições	13.628,57			
3.3.9.0.95.00.00	Indenizações pela Execução de Trabalho no Campo	1.000,00			
4.0.0.0.00.00.00	DESPESAS DE CAPITAL				279.794,40
4.4.0.0.00.00.00	INVESTIMENTOS			279.794,40	
4.4.9.0.00.00.00	DESPESAS DE CAPITAL - APLICAÇÕES DIRETAS		279.794,40		
4.4.9.0.52.00.00	Equipamentos e Material Permanente	265.165,83			
4.4.9.0.61.00.00	Aquisição de Imóveis	13.628,57			
4.4.9.0.92.00.00	Despesas de Exercícios Anteriores	1.000,00			
				Total:	R\$ 10.618.274,32



PREFEITURA MUNICIPAL DE CRISTOPOLIS

AVENIDA MAJOR CLARO Nº 160
CENTRO
CRISTOPOLIS - BA
CNPJ: 13655089000176

Orçamento 2017
Despesa por Unidade

Valores Expressos em R\$

Código	Especificação	Elemento	Modalidade	Grupo	Categoria
UNIDADE: 02.08.000	SECRETARIA MUNICIPAL DE SAÚDE				
3.0.0.0.00.00.00	DESPESAS CORRENTES				25.360,99
3.1.0.0.00.00.00	DESPESAS DE CUSTEIO			5.958,13	
3.1.9.0.00.00.00	DESPESAS CORRENTES - APLICAÇÕES DIRETAS		5.958,13		
3.1.9.0.04.00.00	Contratação Por Tempo Determinado	634,29			
3.1.9.0.05.00.00	Outros Benefícios Previdenciários	1.000,00			
3.1.9.0.11.00.00	Vencimentos e Vantagens Fixas - Pessoal Civil	1.500,00			
3.1.9.0.13.00.00	Obrigações Patronais	2.823,84			
3.3.0.0.00.00.00	OUTRAS DESPESAS CORRENTES			19.402,86	
3.3.9.0.00.00.00	OUTRAS DESPESAS CORRENTES - APLICAÇÕES DIRETAS		19.402,86		
3.3.9.0.14.00.00	Diárias - Pessoal Civil	1.000,00			
3.3.9.0.30.00.00	Material de Consumo	1.000,00			
3.3.9.0.32.00.00	Material de Distribuição Gratuita	1.000,00			
3.3.9.0.33.00.00	Passagens e Despesas com Locomoção	1.000,00			
3.3.9.0.36.00.00	Outros Serv. de Terceiros - Pessoa Física	3.500,00			
3.3.9.0.39.00.00	Outros Serviços de Terceiros - Pessoa Jurídica	10.902,86			
3.3.9.0.92.00.00	Despesas de Exercícios Anteriores	1.000,00			
4.0.0.0.00.00.00	DESPESAS DE CAPITAL				1.000,00
4.4.0.0.00.00.00	INVESTIMENTOS			1.000,00	
4.4.9.0.00.00.00	DESPESAS DE CAPITAL - APLICAÇÕES DIRETAS		1.000,00		
4.4.9.0.52.00.00	Equipamentos e Material Permanente	1.000,00			
				Total:	R\$ 26.360,99



PREFEITURA MUNICIPAL DE CRISTOPOLIS

AVENIDA MAJOR CLARO Nº 160

CENTRO

CRISTOPOLIS - BA

CNPJ: 13655089000176

Orçamento 2017
Despesa por Unidade

Valores Expressos em R\$

Código	Especificação	Elemento	Modalidade	Grupo	Categoria
UNIDADE: 02.08.001	FUNDO MUNICIPAL DE SAÚDE - FMS				
3.0.0.0.00.00.00	DESPESAS CORRENTES				7.431.697,03
3.1.0.0.00.00.00	DESPESAS DE CUSTEIO			2.590.849,72	
3.1.7.1.70.00.00	Rateio Pela Participação em Consorcio Publico	5.000,00			
3.1.9.0.00.00.00	DESPESAS CORRENTES - APLICAÇÕES DIRETAS		2.585.849,72		
3.1.9.0.04.00.00	Contratação Por Tempo Determinado	40.300,00			
3.1.9.0.05.00.00	Outros Benefícios Previdenciários	5.900,00			
3.1.9.0.11.00.00	Vencimentos e Vantagens Fixas - Pessoal Civil	1.953.654,92			
3.1.9.0.13.00.00	Obrigações Patronais	540.294,80			
3.1.9.0.34.00.00	Out. Desp. de Pess. decorrentes de Cont. de Terc.	44.200,00			
3.1.9.0.92.00.00	Despesas de Exercícios Anteriores	1.500,00			
3.3.0.0.00.00.00	OUTRAS DESPESAS CORRENTES			4.840.847,31	
3.3.5.0.00.00.00	Transf. a Inst. Privadas sem Fins Lucrativos		3.000,00		
3.3.5.0.43.00.00	Subvenções Sociais	3.000,00			
3.3.7.1.70.00.00	Rateio Pela Participação em Consorcio Publico	7.026,80			
3.3.9.0.00.00.00	OUTRAS DESPESAS CORRENTES - APLICAÇÕES DIRETAS		4.830.820,51		
3.3.9.0.14.00.00	Diárias - Pessoal Civil	82.948,29			
3.3.9.0.30.00.00	Material de Consumo	1.042.104,69			
3.3.9.0.31.00.00	Prem.Culturais,Artísticas, Científicas,Desp e Out.	3.000,00			
3.3.9.0.32.00.00	Material de Distribuição Gratuita	59.863,74			
3.3.9.0.33.00.00	Passagens e Despesas com Locomoção	18.561,33			
3.3.9.0.35.00.00	Serviço de Consultoria	6.000,00			
3.3.9.0.36.00.00	Outros Serv. de Terceiros - Pessoa Física	897.044,72			
3.3.9.0.39.00.00	Outros Serviços de Terceiros - Pessoa Jurídica	2.625.489,17			
3.3.9.0.47.00.00	Obrigações Tributárias e Contributivas	7.000,00			
3.3.9.0.48.00.00	Outros Aux.Finaceiros a Pessoas Físicas	26.908,57			
3.3.9.0.92.00.00	Despesas de Exercícios Anteriores	41.300,00			
3.3.9.0.93.00.00	Indenizações e Restituições	3.500,00			
3.3.9.0.95.00.00	Indenizações pela Execução de Trabalho no Campo	17.100,00			
4.0.0.0.00.00.00	DESPESAS DE CAPITAL				2.343.167,59
4.4.0.0.00.00.00	INVESTIMENTOS			2.342.167,59	
4.4.7.1.70.00.00	Rateio Pela Participação em Consorcio Publico	5.000,00			
4.4.9.0.00.00.00	DESPESAS DE CAPITAL - APLICAÇÕES DIRETAS		2.337.167,59		
4.4.9.0.30.00.00	Material de Consumo	3.000,00			
4.4.9.0.51.00.00	Obras e Instalações	1.510.968,09			
4.4.9.0.52.00.00	Equipamentos e Material Permanente	811.199,50			
4.4.9.0.61.00.00	Aquisição de Imóveis	10.000,00			
4.4.9.0.92.00.00	Despesas de Exercícios Anteriores	2.000,00			
4.6.0.0.00.00.00	AMORTIZAÇÃO DA DÍVIDA			1.000,00	
4.6.9.0.00.00.00	APLICAÇÕES DIRETAS		1.000,00		
4.6.9.0.71.00.00	Principal da Dívida Contratual Resgatado	1.000,00			
				Total:	R\$ 9.774.864,62



PREFEITURA MUNICIPAL DE CRISTOPOLIS

AVENIDA MAJOR CLARO Nº 160
CENTRO
CRISTOPOLIS - BA
CNPJ: 13655089000176

Orçamento 2017
Despesa por Unidade

Valores Expressos em R\$

Código	Especificação	Elemento	Modalidade	Grupo	Categoria
UNIDADE: 02.09.000	SECRETARIA MUNICIPAL DE ASSISTÊNCIA SOCIAL				
3.0.0.0.00.00.00	DESPESAS CORRENTES				660.933,46
3.1.0.0.00.00.00	DESPESAS DE CUSTEIO			260.547,18	
3.1.9.0.00.00.00	DESPESAS CORRENTES - APLICAÇÕES DIRETAS		260.547,18		
3.1.9.0.04.00.00	Contratação Por Tempo Determinado	1.000,00			
3.1.9.0.05.00.00	Outros Benefícios Previdenciários	1.000,00			
3.1.9.0.11.00.00	Vencimentos e Vantagens Fixas - Pessoal Civil	205.700,00			
3.1.9.0.13.00.00	Obrigações Patronais	50.847,18			
3.1.9.0.34.00.00	Out. Desp. de Pess. decorrentes de Cont. de Terc.	1.000,00			
3.1.9.0.92.00.00	Despesas de Exercícios Anteriores	1.000,00			
3.3.0.0.00.00.00	OUTRAS DESPESAS CORRENTES			400.386,28	
3.3.5.0.00.00.00	Transf. a Inst. Privadas sem Fins Lucrativos		1.000,00		
3.3.5.0.43.00.00	Subvenções Sociais	1.000,00			
3.3.9.0.00.00.00	OUTRAS DESPESAS CORRENTES - APLICAÇÕES DIRETAS		399.386,28		
3.3.9.0.14.00.00	Diárias - Pessoal Civil	8.086,28			
3.3.9.0.30.00.00	Material de Consumo	8.000,00			
3.3.9.0.32.00.00	Material de Distribuição Gratuita	1.500,00			
3.3.9.0.33.00.00	Passagens e Despesas com Locomoção	1.500,00			
3.3.9.0.36.00.00	Outros Serv. de Terceiros - Pessoa Física	2.000,00			
3.3.9.0.39.00.00	Outros Serviços de Terceiros - Pessoa Jurídica	125.500,00			
3.3.9.0.47.00.00	Obrigações Tributárias e Contributivas	1.000,00			
3.3.9.0.48.00.00	Outros Aux.Finaceiros a Pessoas Físicas	250.800,00			
3.3.9.0.92.00.00	Despesas de Exercícios Anteriores	1.000,00			
4.0.0.0.00.00.00	DESPESAS DE CAPITAL				97.871,43
4.4.0.0.00.00.00	INVESTIMENTOS			97.871,43	
4.4.9.0.00.00.00	DESPESAS DE CAPITAL - APLICAÇÕES DIRETAS		97.871,43		
4.4.9.0.51.00.00	Obras e Instalações	90.671,43			
4.4.9.0.52.00.00	Equipamentos e Material Permanente	7.200,00			
Total:					R\$ 758.804,89



PREFEITURA MUNICIPAL DE CRISTOPOLIS

AVENIDA MAJOR CLARO Nº 160

CENTRO

CRISTOPOLIS - BA

CNPJ: 13655089000176

Orçamento 2017
Despesa por Unidade

Valores Expressos em R\$

Código	Especificação	Elemento	Modalidade	Grupo	Categoria
UNIDADE: 02.09.001	FUNDO MUNICIPAL DE ASSISTENCIA SOCIAL - FMAS				
3.0.0.0.00.00.00	DESPESAS CORRENTES				814.058,75
3.1.0.0.00.00.00	DESPESAS DE CUSTEIO			135.367,21	
3.1.9.0.00.00.00	DESPESAS CORRENTES - APLICAÇÕES DIRETAS		135.367,21		
3.1.9.0.04.00.00	Contratação Por Tempo Determinado	5.000,00			
3.1.9.0.05.00.00	Outros Benefícios Previdenciários	1.000,00			
3.1.9.0.11.00.00	Vencimentos e Vantagens Fixas - Pessoal Civil	106.248,44			
3.1.9.0.13.00.00	Obrigações Patronais	23.118,77			
3.3.0.0.00.00.00	OUTRAS DESPESAS CORRENTES			678.691,54	
3.3.9.0.00.00.00	OUTRAS DESPESAS CORRENTES - APLICAÇÕES DIRETAS		678.691,54		
3.3.9.0.14.00.00	Diárias - Pessoal Civil	28.000,00			
3.3.9.0.30.00.00	Material de Consumo	136.114,93			
3.3.9.0.32.00.00	Material de Distribuição Gratuita	33.400,00			
3.3.9.0.33.00.00	Passagens e Despesas com Locomoção	11.500,00			
3.3.9.0.36.00.00	Outros Serv. de Terceiros - Pessoa Física	211.707,71			
3.3.9.0.39.00.00	Outros Serviços de Terceiros - Pessoa Jurídica	181.968,90			
3.3.9.0.48.00.00	Outros Aux.Finaceiros a Pessoas Físicas	76.000,00			
4.0.0.0.00.00.00	DESPESAS DE CAPITAL				31.848,25
4.4.0.0.00.00.00	INVESTIMENTOS			31.848,25	
4.4.9.0.00.00.00	DESPESAS DE CAPITAL - APLICAÇÕES DIRETAS		31.848,25		
4.4.9.0.51.00.00	Obras e Instalações	6.000,00			
4.4.9.0.52.00.00	Equipamentos e Material Permanente	25.848,25			
				Total:	R\$ 845.907,00



PREFEITURA MUNICIPAL DE CRISTOPOLIS

AVENIDA MAJOR CLARO Nº 160

CENTRO

CRISTOPOLIS - BA

CNPJ: 13655089000176

Orçamento 2017
Despesa por Unidade

Valores Expressos em R\$

Código	Especificação	Elemento	Modalidade	Grupo	Categoria
UNIDADE: 02.09.002	FUNDO MUN.DOS DIREITOS DA CRIANÇA E DO ADOLESCENTE				
3.0.0.0.00.00.00	DESPESAS CORRENTES				445.771,10
3.1.0.0.00.00.00	DESPESAS DE CUSTEIO			213.170,20	
3.1.9.0.00.00.00	DESPESAS CORRENTES - APLICAÇÕES DIRETAS		213.170,20		
3.1.9.0.05.00.00	Outros Benefícios Previdenciários	8.000,00			
3.1.9.0.11.00.00	Vencimentos e Vantagens Fixas - Pessoal Civil	184.616,92			
3.1.9.0.13.00.00	Obrigações Patronais	19.553,28			
3.1.9.0.34.00.00	Out. Desp. de Pess. decorrentes de Cont. de Terc.	1.000,00			
3.3.0.0.00.00.00	OUTRAS DESPESAS CORRENTES			232.600,90	
3.3.9.0.00.00.00	OUTRAS DESPESAS CORRENTES - APLICAÇÕES DIRETAS		232.600,90		
3.3.9.0.14.00.00	Diárias - Pessoal Civil	3.000,00			
3.3.9.0.30.00.00	Material de Consumo	65.000,00			
3.3.9.0.32.00.00	Material de Distribuição Gratuita	16.000,00			
3.3.9.0.33.00.00	Passagens e Despesas com Locomoção	10.500,00			
3.3.9.0.36.00.00	Outros Serv. de Terceiros - Pessoa Física	79.303,90			
3.3.9.0.39.00.00	Outros Serviços de Terceiros - Pessoa Jurídica	45.297,00			
3.3.9.0.48.00.00	Outros Aux.Finaceiros a Pessoas Físicas	12.500,00			
3.3.9.0.92.00.00	Despesas de Exercícios Anteriores	1.000,00			
4.0.0.0.00.00.00	DESPESAS DE CAPITAL				11.000,00
4.4.0.0.00.00.00	INVESTIMENTOS			11.000,00	
4.4.9.0.00.00.00	DESPESAS DE CAPITAL - APLICAÇÕES DIRETAS		11.000,00		
4.4.9.0.52.00.00	Equipamentos e Material Permanente	11.000,00			
				Total:	R\$ 456.771,10



PREFEITURA MUNICIPAL DE CRISTOPOLIS

AVENIDA MAJOR CLARO Nº 160

CENTRO

CRISTOPOLIS - BA

CNPJ: 13655089000176

Orçamento 2017
Despesa por Unidade

Valores Expressos em R\$

Código	Especificação	Elemento	Modalidade	Grupo	Categoria
UNIDADE: 02.10.000	SECRETARIA MUN. DE INFRA-ESTR. E SERVS PÚBLICOS				
3.0.0.0.00.00.00	DESPESAS CORRENTES				2.640.672,82
3.1.0.0.00.00.00	DESPESAS DE CUSTEIO			137.419,98	
3.1.9.0.00.00.00	DESPESAS CORRENTES - APLICAÇÕES DIRETAS		137.419,98		
3.1.9.0.04.00.00	Contratação Por Tempo Determinado	1.000,00			
3.1.9.0.05.00.00	Outros Benefícios Previdenciários	500,00			
3.1.9.0.11.00.00	Vencimentos e Vantagens Fixas - Pessoal Civil	88.922,71			
3.1.9.0.13.00.00	Obrigações Patronais	42.997,27			
3.1.9.0.34.00.00	Out. Desp. de Pess. decorrentes de Cont. de Terc.	500,00			
3.1.9.0.91.00.00	Sentenças Judiciais	500,00			
3.1.9.0.92.00.00	Despesas de Exercícios Anteriores	2.000,00			
3.1.9.0.94.00.00	Indenizações Restituições Trabalhistas	1.000,00			
3.3.0.0.00.00.00	OUTRAS DESPESAS CORRENTES			2.503.252,84	
3.3.9.0.00.00.00	OUTRAS DESPESAS CORRENTES - APLICAÇÕES DIRETAS		2.503.252,84		
3.3.9.0.14.00.00	Diárias - Pessoal Civil	1.998,86			
3.3.9.0.30.00.00	Material de Consumo	374.608,70			
3.3.9.0.32.00.00	Material de Distribuição Gratuita	1.000,00			
3.3.9.0.33.00.00	Passagens e Despesas com Locomoção	1.000,00			
3.3.9.0.36.00.00	Outros Serv. de Terceiros - Pessoa Física	587.570,36			
3.3.9.0.37.00.00	Locação de Mão-de-Obra	2.000,00			
3.3.9.0.39.00.00	Outros Serviços de Terceiros - Pessoa Jurídica	1.502.355,86			
3.3.9.0.47.00.00	Obrigações Tributárias e Contributivas	3.912,53			
3.3.9.0.91.00.00	Sentenças Judiciais	500,00			
3.3.9.0.92.00.00	Despesas de Exercícios Anteriores	20.306,53			
3.3.9.0.93.00.00	Indenizações e Restituições	7.000,00			
3.3.9.0.95.00.00	Indenizações pela Execução de Trabalho no Campo	1.000,00			
4.0.0.0.00.00.00	DESPESAS DE CAPITAL				3.147.074,99
4.4.0.0.00.00.00	INVESTIMENTOS			3.147.074,99	
4.4.9.0.00.00.00	DESPESAS DE CAPITAL - APLICAÇÕES DIRETAS		3.147.074,99		
4.4.9.0.51.00.00	Obras e Instalações	2.661.600,00			
4.4.9.0.52.00.00	Equipamentos e Material Permanente	369.967,45			
4.4.9.0.61.00.00	Aquisição de Imóveis	114.507,54			
4.4.9.0.92.00.00	Despesas de Exercícios Anteriores	1.000,00			
				Total:	R\$ 5.787.747,81



PREFEITURA MUNICIPAL DE CRISTOPOLIS

AVENIDA MAJOR CLARO Nº 160
CENTRO
CRISTOPOLIS - BA
CNPJ: 13655089000176

Orçamento 2017
Despesa por Unidade

Valores Expressos em R\$

Código	Especificação	Elemento	Modalidade	Grupo	Categoria
UNIDADE: 02.11.000	SECRETARIA MUN. DE AGRI. ABAST. E MEIO AMBIENTE				
3.0.0.0.00.00.00	DESPESAS CORRENTES				127.905,79
3.1.0.0.00.00.00	DESPESAS DE CUSTEIO			92.547,51	
3.1.9.0.00.00.00	DESPESAS CORRENTES - APLICAÇÕES DIRETAS		92.547,51		
3.1.9.0.04.00.00	Contratação Por Tempo Determinado	3.500,00			
3.1.9.0.05.00.00	Outros Benefícios Previdenciários	1.817,14			
3.1.9.0.11.00.00	Vencimentos e Vantagens Fixas - Pessoal Civil	64.107,67			
3.1.9.0.13.00.00	Obrigações Patronais	21.122,70			
3.1.9.0.34.00.00	Out. Desp. de Pess. decorrentes de Cont. de Terc.	1.000,00			
3.1.9.0.92.00.00	Despesas de Exercícios Anteriores	1.000,00			
3.3.0.0.00.00.00	OUTRAS DESPESAS CORRENTES			35.358,28	
3.3.9.0.00.00.00	OUTRAS DESPESAS CORRENTES - APLICAÇÕES DIRETAS		35.358,28		
3.3.9.0.14.00.00	Diárias - Pessoal Civil	8.449,71			
3.3.9.0.30.00.00	Material de Consumo	9.408,57			
3.3.9.0.32.00.00	Material de Distribuição Gratuita	2.000,00			
3.3.9.0.33.00.00	Passagens e Despesas com Locomoção	2.500,00			
3.3.9.0.36.00.00	Outros Serv. de Terceiros - Pessoa Física	3.000,00			
3.3.9.0.37.00.00	Locação de Mão-de-Obra	2.000,00			
3.3.9.0.39.00.00	Outros Serviços de Terceiros - Pessoa Jurídica	3.000,00			
3.3.9.0.47.00.00	Obrigações Tributárias e Contributivas	2.500,00			
3.3.9.0.91.00.00	Sentenças Judiciais	500,00			
3.3.9.0.92.00.00	Despesas de Exercícios Anteriores	2.000,00			
4.0.0.0.00.00.00	DESPESAS DE CAPITAL				108.764,71
4.4.0.0.00.00.00	INVESTIMENTOS			108.764,71	
4.4.9.0.00.00.00	DESPESAS DE CAPITAL - APLICAÇÕES DIRETAS		108.764,71		
4.4.9.0.51.00.00	Obras e Instalações	13.908,57			
4.4.9.0.52.00.00	Equipamentos e Material Permanente	93.856,14			
4.4.9.0.61.00.00	Aquisição de Imóveis	1.000,00			
				Total:	R\$ 236.670,50



PREFEITURA MUNICIPAL DE CRISTOPOLIS

AVENIDA MAJOR CLARO Nº 160
CENTRO
CRISTOPOLIS - BA
CNPJ: 13655089000176

Orçamento 2017
Despesa por Unidade

Valores Expressos em R\$

Código	Especificação	Elemento	Modalidade	Grupo	Categoria
UNIDADE: 02.12.000	SECRETARIA MUN. DO PLANEJ. E DESENV. ECONÔMICO				
3.0.0.0.00.00.00	DESPESAS CORRENTES				77.131,61
3.1.0.0.00.00.00	DESPESAS DE CUSTEIO			59.663,03	
3.1.9.0.00.00.00	DESPESAS CORRENTES - APLICAÇÕES DIRETAS		59.663,03		
3.1.9.0.05.00.00	Outros Benefícios Previdenciários	1.000,00			
3.1.9.0.11.00.00	Vencimentos e Vantagens Fixas - Pessoal Civil	44.520,00			
3.1.9.0.13.00.00	Obrigações Patronais	9.643,03			
3.1.9.0.34.00.00	Out. Desp. de Pess. decorrentes de Cont. de Terc.	1.000,00			
3.1.9.0.91.00.00	Sentenças Judiciais	500,00			
3.1.9.0.92.00.00	Despesas de Exercícios Anteriores	1.000,00			
3.1.9.0.93.00.00	Indenizações e Restituições	1.000,00			
3.1.9.0.94.00.00	Indenizações Restituições Trabalhistas	1.000,00			
3.3.0.0.00.00.00	OUTRAS DESPESAS CORRENTES			17.468,58	
3.3.9.0.00.00.00	OUTRAS DESPESAS CORRENTES - APLICAÇÕES DIRETAS		17.468,58		
3.3.9.0.14.00.00	Diárias - Pessoal Civil	7.268,58			
3.3.9.0.30.00.00	Material de Consumo	1.000,00			
3.3.9.0.32.00.00	Material de Distribuição Gratuita	1.000,00			
3.3.9.0.33.00.00	Passagens e Despesas com Locomoção	1.000,00			
3.3.9.0.36.00.00	Outros Serv. de Terceiros - Pessoa Física	1.500,00			
3.3.9.0.37.00.00	Locação de Mão-de-Obra	1.200,00			
3.3.9.0.39.00.00	Outros Serviços de Terceiros - Pessoa Jurídica	1.000,00			
3.3.9.0.91.00.00	Sentenças Judiciais	500,00			
3.3.9.0.92.00.00	Despesas de Exercícios Anteriores	1.000,00			
3.3.9.0.93.00.00	Indenizações e Restituições	1.000,00			
3.3.9.0.94.00.00	Indenizações e Restituições Trabalhistas	1.000,00			
4.0.0.0.00.00.00	DESPESAS DE CAPITAL				5.000,00
4.4.0.0.00.00.00	INVESTIMENTOS			5.000,00	
4.4.9.0.00.00.00	DESPESAS DE CAPITAL - APLICAÇÕES DIRETAS		5.000,00		
4.4.9.0.51.00.00	Obras e Instalações	1.000,00			
4.4.9.0.52.00.00	Equipamentos e Material Permanente	1.500,00			
4.4.9.0.61.00.00	Aquisição de Imóveis	1.200,00			
4.4.9.0.92.00.00	Despesas de Exercícios Anteriores	1.300,00			
				Total:	R\$ 82.131,61

Total Geral: R\$ 42.186.600,00



PREFEITURA MUNICIPAL DE CRISTOPOLIS

AVENIDA MAJOR CLARO Nº 160

CENTRO

CRISTOPOLIS - BA

CNPJ: 13.655.089/0001-76

Anexo VI, da Lei Nº 4.320/64 - Orçamento 2017

Programa de Trabalho

Valores expressos em R\$

Código	Especificação	Atividade	Projeto	Total Fixado
Órgão: 1 - PREFEITURA MUNICIPAL DE CRISTOPOLIS				
Unidade: 0201000 - GABINETE DO PREFEITO				
04.000.000.0.000	ADMINISTRAÇÃO	416.088,92	0,00	416.088,92
04.122.000.0.000	ADMINISTRAÇÃO GERAL	416.088,92	0,00	416.088,92
04.122.002.0.000	GESTÃO DAS AÇÕES ADMINISTRATIVAS DO MUNICÍPIO	416.088,92	0,00	416.088,92
04.122.002.2.002	Coordenação das Atividades Municipais	416.088,92	0,00	416.088,92
Total:		416.088,92	0,00	416.088,92



PREFEITURA MUNICIPAL DE CRISTOPOLIS

AVENIDA MAJOR CLARO Nº 160

CENTRO

CRISTOPOLIS - BA

CNPJ: 13.655.089/0001-76

Anexo VI, da Lei Nº 4.320/64 - Orçamento 2017

Programa de Trabalho

Valores expressos em R\$

Código	Especificação	Atividade	Projeto	Total Fixado	
Órgão: 1 - PREFEITURA MUNICIPAL DE CRISTOPOLIS					
Unidade: 0202000 - PROCURADORIA GERAL DO MUNICÍPIO					
02.000.000.0.000	Judiciaria	9.000,00	0,00	9.000,00	
02.061.000.0.000	Ação Judiciaria	9.000,00	0,00	9.000,00	
02.061.002.0.000	GESTÃO DAS AÇÕES ADMINISTRATIVAS DO MUNICÍPIO		9.000,00	0,00	9.000,00
02.061.002.2.003	Gestão da Política de Ação da Procuradoria		9.000,00	0,00	9.000,00
Total:		9.000,00	0,00	9.000,00	



PREFEITURA MUNICIPAL DE CRISTOPOLIS

AVENIDA MAJOR CLARO Nº 160

CENTRO

CRISTOPOLIS - BA

CNPJ: 13.655.089/0001-76

Anexo VI, da Lei Nº 4.320/64 - Orçamento 2017

Programa de Trabalho

Valores expressos em R\$

Código	Especificação	Atividade	Projeto	Total Fixado
Órgão: 1 - PREFEITURA MUNICIPAL DE CRISTOPOLIS				
Unidade: 0203000 - ASSESSORIA TÉCNICA				
04.000.000.0.000	ADMINISTRAÇÃO	250.894,55	0,00	250.894,55
04.121.000.0.000	PLANEJAMENTO E ORÇAMENTO	250.894,55	0,00	250.894,55
04.121.002.0.000	GESTÃO DAS AÇÕES ADMINISTRATIVAS DO MUNICÍPIO	250.894,55	0,00	250.894,55
04.121.002.2.004	Desenvolvimento das Ações de Planejamento	250.894,55	0,00	250.894,55
Total:		250.894,55	0,00	250.894,55



PREFEITURA MUNICIPAL DE CRISTOPOLIS

AVENIDA MAJOR CLARO Nº 160

CENTRO

CRISTOPOLIS - BA

CNPJ: 13.655.089/0001-76

Anexo VI, da Lei Nº 4.320/64 - Orçamento 2017

Programa de Trabalho

Valores expressos em R\$

Código	Especificação	Atividade	Projeto	Total Fixado
Órgão: 1 - PREFEITURA MUNICIPAL DE CRISTOPOLIS				
Unidade: 0204000 - COORDENADORIA DE CONTROLE INTERNO				
04.000.000.0.000	ADMINISTRAÇÃO	106.548,78	0,00	106.548,78
04.124.000.0.000	Controle Interno	106.548,78	0,00	106.548,78
04.124.002.0.000	GESTÃO DAS AÇÕES ADMINISTRATIVAS DO MUNICÍPIO	106.548,78	0,00	106.548,78
04.124.002.2.005	Desenvolvimento do Controle Interno	106.548,78	0,00	106.548,78
Total:		106.548,78	0,00	106.548,78



PREFEITURA MUNICIPAL DE CRISTOPOLIS

AVENIDA MAJOR CLARO Nº 160

CENTRO

CRISTOPOLIS - BA

CNPJ: 13.655.089/0001-76

Anexo VI, da Lei Nº 4.320/64 - Orçamento 2017

Programa de Trabalho

Valores expressos em R\$

Código	Especificação	Atividade	Projeto	Total Fixado
Órgão: 1 - PREFEITURA MUNICIPAL DE CRISTOPOLIS				
Unidade: 0205000 - SECRETARIA MUN. DE ADMINISTRAÇÃO E PLANEJAMENTO				
04.000.000.0.000	ADMINISTRAÇÃO	2.484.956,23	12.000,00	2.496.956,23
04.122.000.0.000	ADMINISTRAÇÃO GERAL	2.484.956,23	12.000,00	2.496.956,23
04.122.002.0.000	GESTÃO DAS AÇÕES ADMINISTRATIVAS DO MUNICÍPIO	2.484.956,23	12.000,00	2.496.956,23
04.122.002.1.002	Reequipamento da Administração Municipal	0,00	12.000,00	12.000,00
04.122.002.2.006	Desenvolvimento das Ações de Administração	2.484.956,23	0,00	2.484.956,23
Total:		2.484.956,23	12.000,00	2.496.956,23



PREFEITURA MUNICIPAL DE CRISTOPOLIS

AVENIDA MAJOR CLARO Nº 160

CENTRO

CRISTOPOLIS - BA

CNPJ: 13.655.089/0001-76

Anexo VI, da Lei Nº 4.320/64 - Orçamento 2017

Programa de Trabalho

Valores expressos em R\$

Código	Especificação	Atividade	Projeto	Total Fixado
Órgão: 1 - PREFEITURA MUNICIPAL DE CRISTOPOLIS				
Unidade: 0206000 - SECRETARIA MUNICIPAL DE FINANÇAS				
04.000.000.0.000	ADMINISTRAÇÃO	87.011,21	0,00	87.011,21
04.123.000.0.000	ADMINISTRAÇÃO FINANCEIRA	87.011,21	0,00	87.011,21
04.123.002.0.000	GESTÃO DAS AÇÕES ADMINISTRATIVAS DO MUNICÍPIO	87.011,21	0,00	87.011,21
04.123.002.2.007	Desenvolvimento das Ações Financeiras	87.011,21	0,00	87.011,21
28.000.000.0.000	ENCARGOS ESPECIAIS	885.498,82	0,00	885.498,82
28.846.000.0.000	OUTROS ENCARGOS ESPECIAIS	885.498,82	0,00	885.498,82
28.846.002.0.000	GESTÃO DAS AÇÕES ADMINISTRATIVAS DO MUNICÍPIO	885.498,82	0,00	885.498,82
28.846.002.2.008	Encargos Gerais do Município	885.498,82	0,00	885.498,82
99.000.000.0.000	RESERVA DE CONTINGÊNCIA	525.276,51	0,00	525.276,51
99.999.000.0.000	RESERVA DE CONTINGÊNCIA	525.276,51	0,00	525.276,51
99.999.999.0.000	Reserva de Contingencia	525.276,51	0,00	525.276,51
99.999.999.2.009	Reserva de Contingência	525.276,51	0,00	525.276,51
Total:		1.497.786,54	0,00	1.497.786,54



PREFEITURA MUNICIPAL DE CRISTOPOLIS

AVENIDA MAJOR CLARO Nº 160

CENTRO

CRISTOPOLIS - BA

CNPJ: 13.655.089/0001-76

Anexo VI, da Lei Nº 4.320/64 - Orçamento 2017

Programa de Trabalho

Valores expressos em R\$

Código	Especificação	Atividade	Projeto	Total Fixado
Órgão: 1 - PREFEITURA MUNICIPAL DE CRISTOPOLIS				
Unidade: 0207000 - SEC. MUN. DE EDUC. CULT. ESPORTE E LAZER E TURISMO				
12.000.000.0.000	EDUCAÇÃO	3.113.199,24	2.127.089,64	5.240.288,88
12.361.000.0.000	ENSINO FUNDAMENTAL	2.819.771,22	1.951.355,19	4.771.126,41
12.361.003.0.000	CRISTÓPOLIS - CIDADE EDUCADORA	2.819.771,22	1.951.355,19	4.771.126,41
12.361.003.1.004	Construção, Reforma e Ampl. de Escolas do Ensino Básico	0,00	1.533.959,51	1.533.959,51
12.361.003.1.005	Aquisição de Ônibus Escolar de Pequeno, Médio e Grande Porte	0,00	256.000,00	256.000,00
12.361.003.1.007	Ampliação da Rede do Ensino Fundamental - FUNDEB 40%	0,00	161.395,68	161.395,68
12.361.003.2.011	Gerenciamento das Ações do Ensino Fundamental - Rec.Próprios	2.034.854,26	0,00	2.034.854,26
12.361.003.2.013	Apoio as Atividades Educacionais	36.540,74	0,00	36.540,74
12.361.003.2.015	Atendimento ao Programa Nac. de Alimentação Escolar - PNAE - Fundamental	158.000,00	0,00	158.000,00
12.361.003.2.019	Atendimento ao Programa Dinheiro Direto na Escola - PDDE - Extra Rural - Fundamental	5.610,00	0,00	5.610,00
12.361.003.2.020	Atendimento ao Programa Dinheiro Direto na Escola - PDDE - Fundamental	10.000,00	0,00	10.000,00
12.361.003.2.023	Desenvolvimento das Ações de Educação - Salário Educação	380.688,90	0,00	380.688,90
12.361.003.2.024	Desenv. das Ações do Prog. Nacional de Transporte Escolar - PNATE - Fundamental	122.002,32	0,00	122.002,32
12.361.003.2.027	Desenvolvimento das Ações do Prog. Estadual de Transporte Escolar - PETE	72.075,00	0,00	72.075,00
12.362.000.0.000	ENSINO MÉDIO	183.845,78	0,00	183.845,78
12.362.003.0.000	CRISTÓPOLIS - CIDADE EDUCADORA	183.845,78	0,00	183.845,78
12.362.003.2.012	Desenvolvimento das Ações do Ensino Médio	109.269,14	0,00	109.269,14
12.362.003.2.025	Desenv. das Ações do Prog. Nacional de Transporte Escolar - PNATE - Médio	74.576,64	0,00	74.576,64
12.365.000.0.000	EDUCAÇÃO INFANTIL	104.118,24	175.734,45	279.852,69
12.365.003.0.000	CRISTÓPOLIS - CIDADE EDUCADORA	104.118,24	175.734,45	279.852,69
12.365.003.1.003	Construção, Ref. e Ampliação de Creches e Pré- Escolas	0,00	175.734,45	175.734,45
12.365.003.2.010	Desenvolvimento das Ações de Ensino Infantil	23.000,00	0,00	23.000,00
12.365.003.2.016	Desenvolvimento das Ações do Programa Nac. de Alimentação Pré - Escola - PNAE - Pré - Escola	46.760,00	0,00	46.760,00
12.365.003.2.017	Desenv. das Ações do Programa Nac. de Alimentação de Creches - PNAE - Creches	11.080,00	0,00	11.080,00
12.365.003.2.021	Atendimento ao Programa Dinheiro Direto na Escola - PDDE - Extra Rural - Pré-Escola	8.000,00	0,00	8.000,00
12.365.003.2.022	Atendimento ao Programa Dinheiro Direto na Escola - PDDE - Pré Escola	4.700,00	0,00	4.700,00
12.365.003.2.026	Desenv. das Ações do Prog. Nacional de Transporte Escolar - PNATE - Infantil	10.578,24	0,00	10.578,24
12.366.000.0.000	Educação de Jovens e Adultos	5.464,00	0,00	5.464,00
12.366.003.0.000	CRISTÓPOLIS - CIDADE EDUCADORA	5.464,00	0,00	5.464,00
12.366.003.2.018	Desenvolvimento das Ações do Programa Nac. Aliment. Escolar Jovens e Adultos - PNAEJA	5.464,00	0,00	5.464,00
13.000.000.0.000	CULTURA	294.668,92	0,00	294.668,92
13.392.000.0.000	DIFUSÃO CULTURAL	294.668,92	0,00	294.668,92
13.392.005.0.000	CRISTÓPOLIS - QUALIDADE DE VIDA	294.668,92	0,00	294.668,92
13.392.005.2.014	Desenvolvimento das Ações de Cultura, Esporte, Lazer e Turismo	294.668,92	0,00	294.668,92
27.000.000.0.000	DESPORTO E LAZER	0,00	2.053.834,34	2.053.834,34
27.812.000.0.000	DESPORTO COMUNITÁRIO	0,00	2.053.834,34	2.053.834,34
27.812.005.0.000	CRISTÓPOLIS - QUALIDADE DE VIDA	0,00	2.053.834,34	2.053.834,34
27.812.005.1.006	Construção, Reforma e Ampl. Quadras Poliesportivas, Campos de Futebol e Ginásio de Esporte	0,00	2.053.834,34	2.053.834,34
Total:		3.407.868,16	4.180.923,98	7.588.792,14



PREFEITURA MUNICIPAL DE CRISTOPOLIS

AVENIDA MAJOR CLARO Nº 160

CENTRO

CRISTOPOLIS - BA

CNPJ: 13.655.089/0001-76

Anexo VI, da Lei Nº 4.320/64 - Orçamento 2017

Programa de Trabalho

Valores expressos em R\$

Código	Especificação	Atividade	Projeto	Total Fixado
Órgão: 1 - PREFEITURA MUNICIPAL DE CRISTOPOLIS				
Unidade: 0207001 - FUNDO DE DESENV. DA EDUCAÇÃO BÁSICA - FUNDEB				
12.000.000.0.000	EDUCAÇÃO	10.618.274,32	0,00	10.618.274,32
12.361.000.0.000	ENSINO FUNDAMENTAL	10.618.274,32	0,00	10.618.274,32
12.361.003.0.000	CRISTÓPOLIS - CIDADE EDUCADORA	10.618.274,32	0,00	10.618.274,32
12.361.003.2.028	Desenvolvimento das Ações do Ensino Fundamental - FUNDEB 60%	6.683.395,40	0,00	6.683.395,40
12.361.003.2.029	Desenvolvimento das Ações Ensino Fundamental - FUNDEB 40%	3.934.878,92	0,00	3.934.878,92
Total:		10.618.274,32	0,00	10.618.274,32



PREFEITURA MUNICIPAL DE CRISTOPOLIS

AVENIDA MAJOR CLARO Nº 160

CENTRO

CRISTOPOLIS - BA

CNPJ: 13.655.089/0001-76

Anexo VI, da Lei Nº 4.320/64 - Orçamento 2017

Programa de Trabalho

Valores expressos em R\$

Código	Especificação	Atividade	Projeto	Total Fixado
Órgão: 1 - PREFEITURA MUNICIPAL DE CRISTOPOLIS				
Unidade: 0208000 - SECRETARIA MUNICIPAL DE SAÚDE				
10.000.000.0.000	SAÚDE	26.360,99	0,00	26.360,99
10.302.000.0.000	ASSISTÊNCIA HOSPITALAR E AMBULATORIAL	26.360,99	0,00	26.360,99
10.302.004.0.000	CRISTÓPOLIS - SAÚDE E POPULAR	26.360,99	0,00	26.360,99
10.302.004.2.030	Manutenção do Serviço de Saúde	26.360,99	0,00	26.360,99
Total:		26.360,99	0,00	26.360,99



PREFEITURA MUNICIPAL DE CRISTOPOLIS

AVENIDA MAJOR CLARO Nº 160

CENTRO

CRISTOPOLIS - BA

CNPJ: 13.655.089/0001-76

Anexo VI, da Lei Nº 4.320/64 - Orçamento 2017

Programa de Trabalho

Valores expressos em R\$

Código	Especificação	Atividade	Projeto	Total Fixado
Órgão: 1 - PREFEITURA MUNICIPAL DE CRISTOPOLIS				
Unidade: 0208001 - FUNDO MUNICIPAL DE SAÚDE - FMS				
10.000.000.0.000	SAÚDE	7.913.454,62	1.861.410,00	9.774.864,62
10.301.000.0.000	ATENÇÃO BÁSICA	2.666.794,92	1.109.500,00	3.776.294,92
10.301.004.0.000	CRISTÓPOLIS - SAÚDE E POPULAR	2.666.794,92	1.109.500,00	3.776.294,92
10.301.004.1.009	Desenvolvimento das Ações do Conselho Municipal de Saúde	0,00	9.500,00	9.500,00
10.301.004.1.010	Construção de Academias de Saúde	0,00	200.000,00	200.000,00
10.301.004.1.011	Construção e Implantação de Melhorias Sanitárias e habitacionais	0,00	900.000,00	900.000,00
10.301.004.2.031	Desenvolvimento do Programa de Saúde Familiar - PSF	568.071,00	0,00	568.071,00
10.301.004.2.033	Desenvolvimento do Programa de Agentes Comunitários - PACS	466.027,44	0,00	466.027,44
10.301.004.2.034	Desenvolvimento das Ações de Incentivo a Saúde Bucal	170.200,00	0,00	170.200,00
10.301.004.2.035	Desenvolvimento das Ações do Programa Saúde na Escola - PSE	7.000,00	0,00	7.000,00
10.301.004.2.038	Desenvolvimento das Ações do Programa Tratamento Fora do Domicílio - TFD	65.401,08	0,00	65.401,08
10.301.004.2.039	Gestão dos Serviços de Ações em Atenção Básica em Saúde - PAB	380.036,60	0,00	380.036,60
10.301.004.2.041	Desenvolvimento das Ações do SIA - NORMAL	810.968,00	0,00	810.968,00
10.301.004.2.042	Compensação de Especificidades Regionais	12.000,00	0,00	12.000,00
10.301.004.2.044	Programa de Melhoria e Acesso a Qualidade - PMAQ	170.064,00	0,00	170.064,00
10.301.004.2.046	Consortio de Saúde - CIS/UMOB	17.026,80	0,00	17.026,80
10.302.000.0.000	ASSISTÊNCIA HOSPITALAR E AMBULATORIAL	4.982.243,93	751.910,00	5.734.153,93
10.302.004.0.000	CRISTÓPOLIS - SAÚDE E POPULAR	4.982.243,93	751.910,00	5.734.153,93
10.302.004.1.008	Construir, Ampliar, Reformar e Reequipar os Serviços de Saúde	0,00	751.910,00	751.910,00
10.302.004.2.036	Gestão dos Recursos em Ações de Serviços de Saúde-Rec. Próprios	3.294.286,93	0,00	3.294.286,93
10.302.004.2.040	Desenvolvimento das Ações do SAMU	231.950,00	0,00	231.950,00
10.302.004.2.045	Manutenção do HPP Hospital de Pequeno Porte	1.456.007,00	0,00	1.456.007,00
10.303.000.0.000	Suporte Profilático e Terapêutico	84.960,12	0,00	84.960,12
10.303.004.0.000	CRISTÓPOLIS - SAÚDE E POPULAR	84.960,12	0,00	84.960,12
10.303.004.2.043	Programa de Assistência Farmacêutica Básica	84.960,12	0,00	84.960,12
10.304.000.0.000	VIGILÂNCIA SANITÁRIA	100.655,65	0,00	100.655,65
10.304.004.0.000	CRISTÓPOLIS - SAÚDE E POPULAR	100.655,65	0,00	100.655,65
10.304.004.2.037	Desenvolvimento das Ações de Vigilância Sanitária	10.000,00	0,00	10.000,00
10.304.004.2.047	Desenvolvimentos das Ações de Vigilância em saúde	90.655,65	0,00	90.655,65
10.305.000.0.000	VIGILÂNCIA EPIDEMIOLÓGICA	78.800,00	0,00	78.800,00
10.305.004.0.000	CRISTÓPOLIS - SAÚDE E POPULAR	78.800,00	0,00	78.800,00
10.305.004.2.032	Desenvolvimento do Piso Fixo de Vigilância em Saúde - PFVPS	78.800,00	0,00	78.800,00
Total:		7.913.454,62	1.861.410,00	9.774.864,62



PREFEITURA MUNICIPAL DE CRISTOPOLIS

AVENIDA MAJOR CLARO Nº 160

CENTRO

CRISTOPOLIS - BA

CNPJ: 13.655.089/0001-76

Anexo VI, da Lei Nº 4.320/64 - Orçamento 2017

Programa de Trabalho

Valores expressos em R\$

Código	Especificação	Atividade	Projeto	Total Fixado
Órgão: 1 - PREFEITURA MUNICIPAL DE CRISTOPOLIS				
Unidade: 0209000 - SECRETARIA MUNICIPAL DE ASSISTÊNCIA SOCIAL				
08.000.000.0.000	ASSISTÊNCIA SOCIAL	663.933,46	94.871,43	758.804,89
08.244.000.0.000	ASSISTÊNCIA COMUNITÁRIA	663.933,46	94.871,43	758.804,89
08.244.006.0.000	CRISTOPOLIS - DESENVOLVIMENTO SOCIAL	663.933,46	94.871,43	758.804,89
08.244.006.1.012	Ampliação dos Serviços de Assistência Social	0,00	23.871,43	23.871,43
08.244.006.1.013	Construção do Centro de Referência de Assistência Social - CRAS	0,00	71.000,00	71.000,00
08.244.006.2.048	Desenvolvimento das Ações de Assistência Social	658.933,46	0,00	658.933,46
08.244.006.2.049	Desenvolvimento das Atividades de Ação Social - FIES	5.000,00	0,00	5.000,00
Total:		663.933,46	94.871,43	758.804,89



PREFEITURA MUNICIPAL DE CRISTOPOLIS

AVENIDA MAJOR CLARO Nº 160

CENTRO

CRISTOPOLIS - BA

CNPJ: 13.655.089/0001-76

Anexo VI, da Lei Nº 4.320/64 - Orçamento 2017

Programa de Trabalho

Valores expressos em R\$

Código	Especificação	Atividade	Projeto	Total Fixado
Órgão: 1 - PREFEITURA MUNICIPAL DE CRISTOPOLIS				
Unidade: 0209001 - FUNDO MUNICIPAL DE ASSISTENCIA SOCIAL - FMAS				
08.000.000.0.000	ASSISTÊNCIA SOCIAL	845.907,00	0,00	845.907,00
08.241.000.0.000	Assistencia ao Idoso	82.079,00	0,00	82.079,00
08.241.006.0.000	CRISTOPOLIS - DESENVOLVIMENTO SOCIAL	82.079,00	0,00	82.079,00
08.241.006.2.052	Desenvolvimento das Ações do Fundo Mun. Assist. Social - IDOSO	82.079,00	0,00	82.079,00
08.244.000.0.000	ASSISTÊNCIA COMUNITÁRIA	763.828,00	0,00	763.828,00
08.244.006.0.000	CRISTOPOLIS - DESENVOLVIMENTO SOCIAL	763.828,00	0,00	763.828,00
08.244.006.2.050	Desenvolvimento do Fundo Municipal de Assistência Social - FMAS	446.000,00	0,00	446.000,00
08.244.006.2.051	Desenvolvimento das Ações Centro de Referência de Assistência Social - CRAS	65.500,00	0,00	65.500,00
08.244.006.2.053	Serviço de Convivência e Fortalecimento de Vínculo- SCFV	142.208,00	0,00	142.208,00
08.244.006.2.054	Desenvolvimento das Ações do Índice de Gestão Descentralizada - IGD/PBF	92.450,00	0,00	92.450,00
08.244.006.2.055	Desenv. das Ações do Índice de Gestão Descentralizada IGD/ SUAS	12.670,00	0,00	12.670,00
08.244.006.2.056	Programa de Benefícios Eventuais- BE	5.000,00	0,00	5.000,00
Total:		845.907,00	0,00	845.907,00



PREFEITURA MUNICIPAL DE CRISTOPOLIS

AVENIDA MAJOR CLARO Nº 160

CENTRO

CRISTOPOLIS - BA

CNPJ: 13.655.089/0001-76

Anexo VI, da Lei Nº 4.320/64 - Orçamento 2017

Programa de Trabalho

Valores expressos em R\$

Código	Especificação	Atividade	Projeto	Total Fixado
Órgão: 1 - PREFEITURA MUNICIPAL DE CRISTOPOLIS				
Unidade: 0209002 - FUNDO MUN.DOS DIREITOS DA CRIANÇA E DO ADOLESCENTE				
08.000.000.0.000	ASSISTÊNCIA SOCIAL	456.771,10	0,00	456.771,10
08.243.000.0.000	ASSISTÊNCIA À CRIANÇA E AO ADOLESCENTE	456.771,10	0,00	456.771,10
08.243.003.0.000	CRISTÓPOLIS - CIDADE EDUCADORA	95.966,33	0,00	95.966,33
08.243.003.2.059	Desenvolvimento de Políticas Públicas de Prevenção e erradicação do Trabalho infantil	95.966,33	0,00	95.966,33
08.243.006.0.000	CRISTOPOLIS - DESENVOLVIMENTO SOCIAL	360.804,77	0,00	360.804,77
08.243.006.2.057	Desenvolvimento das Ações do Conselho Tutelar	198.942,34	0,00	198.942,34
08.243.006.2.058	Desenvolvimento do Fundo dos Direitos da Criança e do Adolescente	61.662,43	0,00	61.662,43
08.243.006.2.060	Desenvolvimento do Políticas Públicas de Profissionalização de Adolescentes	100.200,00	0,00	100.200,00
Total:		456.771,10	0,00	456.771,10



PREFEITURA MUNICIPAL DE CRISTOPOLIS

AVENIDA MAJOR CLARO Nº 160

CENTRO

CRISTOPOLIS - BA

CNPJ: 13.655.089/0001-76

Anexo VI, da Lei Nº 4.320/64 - Orçamento 2017

Programa de Trabalho

Valores expressos em R\$

Código	Especificação	Atividade	Projeto	Total Fixado
Órgão: 1 - PREFEITURA MUNICIPAL DE CRISTOPOLIS				
Unidade: 0210000 - SECRETARIA MUN. DE INFRA-ESTR. E SERVS PÚBLICOS				
15.000.000.0.000	URBANISMO	2.323.986,21	2.382.600,00	4.706.586,21
15.451.000.0.000	INFRA-ESTRUTURA URBANA	126.865,72	2.382.600,00	2.509.465,72
15.451.002.0.000	GESTÃO DAS AÇÕES ADMINISTRATIVAS DO MUNICÍPIO	121.865,72	0,00	121.865,72
15.451.002.2.067	Gerenciamento das Ações do FEP/Royalties/CFM	121.865,72	0,00	121.865,72
15.451.005.0.000	CRISTÓPOLIS - QUALIDADE DE VIDA	5.000,00	2.382.600,00	2.387.600,00
15.451.005.1.015	Pavimentação e Urbanização de Vias e Logradouros Públicos	0,00	770.600,00	770.600,00
15.451.005.1.017	Construção e Ampliação de Praças, Parques e Jardins	0,00	912.000,00	912.000,00
15.451.005.1.020	Construção de Cemitério Municipal na Sede	0,00	100.000,00	100.000,00
15.451.005.1.021	Ampliação e Recuperação de Estradas Vicinais	0,00	600.000,00	600.000,00
15.451.005.2.066	Desenvolvimento das Ações de Infra-estrutura (Fies)	5.000,00	0,00	5.000,00
15.452.000.0.000	SERVIÇOS URBANOS	2.197.120,49	0,00	2.197.120,49
15.452.005.0.000	CRISTÓPOLIS - QUALIDADE DE VIDA	2.197.120,49	0,00	2.197.120,49
15.452.005.2.062	Desenvolvimento das Ações de Limpeza Pública	343.056,29	0,00	343.056,29
15.452.005.2.064	Gerenciamento das Ações do CIDE	36.854,00	0,00	36.854,00
15.452.005.2.065	Desenvolvimento dos Serviços Públicos Municipais	1.817.210,20	0,00	1.817.210,20
17.000.000.0.000	SANEAMENTO	380.777,43	40.500,00	421.277,43
17.511.000.0.000	Saneamento Básico Rural	0,00	40.500,00	40.500,00
17.511.005.0.000	CRISTÓPOLIS - QUALIDADE DE VIDA	0,00	40.500,00	40.500,00
17.511.005.1.014	Ampliação do Abastecimento d'água e Perfuração de Poços	0,00	40.500,00	40.500,00
17.512.000.0.000	SANEAMENTO BÁSICO URBANO	380.777,43	0,00	380.777,43
17.512.005.0.000	CRISTÓPOLIS - QUALIDADE DE VIDA	380.777,43	0,00	380.777,43
17.512.005.2.063	Manutenção do Abastecimento de Água	380.777,43	0,00	380.777,43
25.000.000.0.000	ENERGIA	26.712,74	20.000,00	46.712,74
25.752.000.0.000	ENERGIA ELÉTRICA	26.712,74	20.000,00	46.712,74
25.752.005.0.000	CRISTÓPOLIS - QUALIDADE DE VIDA	26.712,74	20.000,00	46.712,74
25.752.005.1.016	Ampliação da Iluminação da Rede Pública	0,00	20.000,00	20.000,00
25.752.005.2.061	Desenvolvimento das Ações de Iluminação Pública	26.712,74	0,00	26.712,74
26.000.000.0.000	TRANSPORTE	0,00	613.171,43	613.171,43
26.782.000.0.000	TRANSPORTE RODOVIÁRIO	0,00	613.171,43	613.171,43
26.782.005.0.000	CRISTÓPOLIS - QUALIDADE DE VIDA	0,00	613.171,43	613.171,43
26.782.005.1.018	Ampliação e Melhoramento do Sistema Viário	0,00	310.000,00	310.000,00
26.782.005.1.019	Aquisição de Máquinas, Equipamentos e Tratores	0,00	303.171,43	303.171,43
Total:		2.731.476,38	3.056.271,43	5.787.747,81



PREFEITURA MUNICIPAL DE CRISTOPOLIS

AVENIDA MAJOR CLARO Nº 160

CENTRO

CRISTOPOLIS - BA

CNPJ: 13.655.089/0001-76

Anexo VI, da Lei Nº 4.320/64 - Orçamento 2017

Programa de Trabalho

Valores expressos em R\$

Código	Especificação	Atividade	Projeto	Total Fixado
Órgão: 1 - PREFEITURA MUNICIPAL DE CRISTOPOLIS				
Unidade: 0211000 - SECRETARIA MUN. DE AGRI. ABAST. E MEIO AMBIENTE				
18.000.000.0.000	GESTÃO AMBIENTAL	19.134,28	0,00	19.134,28
18.541.000.0.000	PRESERVAÇÃO E CONSERVAÇÃO AMBIENTAL	19.134,28	0,00	19.134,28
18.541.002.0.000	GESTÃO DAS AÇÕES ADMINISTRATIVAS DO MUNICÍPIO	9.134,28	0,00	9.134,28
18.541.002.2.070	Gerenciamento das Ações do FEP/Royalties/CFM	9.134,28	0,00	9.134,28
18.541.007.0.000	CRISTOPOLIS - AGRICULTURA SUSTENTÁVEL	10.000,00	0,00	10.000,00
18.541.007.2.068	Desenvolvimento das Ações de Proteção ao Meio Ambiente	10.000,00	0,00	10.000,00
20.000.000.0.000	AGRICULTURA	116.497,22	101.039,00	217.536,22
20.606.000.0.000	Extensão Rural	116.497,22	101.039,00	217.536,22
20.606.005.0.000	CRISTÓPOLIS - QUALIDADE DE VIDA	0,00	101.039,00	101.039,00
20.606.005.1.022	Ampliação e Desenvolvimento da Agricultura	0,00	11.000,00	11.000,00
20.606.005.1.023	Mecanização Agrícola	0,00	90.039,00	90.039,00
20.606.007.0.000	CRISTOPOLIS - AGRICULTURA SUSTENTÁVEL	116.497,22	0,00	116.497,22
20.606.007.2.069	Manutenção da Secretaria de Agricultura e Meio Ambiente	116.497,22	0,00	116.497,22
Total:		135.631,50	101.039,00	236.670,50



PREFEITURA MUNICIPAL DE CRISTOPOLIS

AVENIDA MAJOR CLARO Nº 160

CENTRO

CRISTOPOLIS - BA

CNPJ: 13.655.089/0001-76

Anexo VI, da Lei Nº 4.320/64 - Orçamento 2017

Programa de Trabalho

Valores expressos em R\$

Código	Especificação	Atividade	Projeto	Total Fixado
Órgão: 1 - PREFEITURA MUNICIPAL DE CRISTOPOLIS				
Unidade: 0212000 - SECRETARIA MUN. DO PLANEJ. E DESENV. ECONÔMICO				
04.000.000.0.000	ADMINISTRAÇÃO	82.131,61	0,00	82.131,61
04.121.000.0.000	PLANEJAMENTO E ORÇAMENTO	82.131,61	0,00	82.131,61
04.121.002.0.000	GESTÃO DAS AÇÕES ADMINISTRATIVAS DO MUNICÍPIO	82.131,61	0,00	82.131,61
04.121.002.2.071	Desenvolvimento das Ações de Planej. e Desenvolv. Econômico	82.131,61	0,00	82.131,61
Total:		82.131,61	0,00	82.131,61



PREFEITURA MUNICIPAL DE CRISTOPOLIS

AVENIDA MAJOR CLARO Nº 160

CENTRO

CRISTOPOLIS - BA

CNPJ: 13.655.089/0001-76

Anexo VI, da Lei Nº 4.320/64 - Orçamento 2017

Programa de Trabalho

Valores expressos em R\$

Código	Especificação	Atividade	Projeto	Total Fixado
Órgão: 2 - CÂMARA MUNICIPAL DE CRISTOPOLIS				
Unidade: 010100 - CÂMARA MUNICIPAL				
01.000.000.0.000	LEGISLATIVA	1.195.000,00	38.000,00	1.233.000,00
01.031.000.0.000	AÇÃO LEGISLATIVA	1.195.000,00	38.000,00	1.233.000,00
01.031.001.0.000	AÇÃO LEGISLATIVA	1.195.000,00	38.000,00	1.233.000,00
01.031.001.1.001	Ampliação e Reequipamento da Câmara Municipal	0,00	38.000,00	38.000,00
01.031.001.2.001	Administração das Ações Legislativas	1.195.000,00	0,00	1.195.000,00
Total:		1.195.000,00	38.000,00	1.233.000,00
			Total Geral:	42.186.600,00



PREFEITURA MUNICIPAL DE CRISTOPOLIS

AVENIDA MAJOR CLARO Nº 160
CENTRO
CRISTOPOLIS - BA
CNPJ: 13655089000176

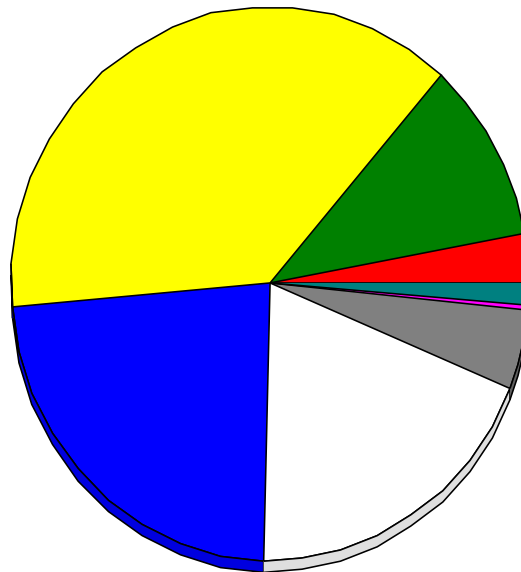
Orçamento 2017
Resumo por Programa

Valores expressos em R\$

Código	Especificação	Total Fixado
001	AÇÃO LEGISLATIVA	1.233.000,00
002	GESTÃO DAS AÇÕES ADMINISTRATIVAS DO MUNICÍPIO	4.465.130,12
003	CRISTÓPOLIS - CIDADE EDUCADORA	15.954.529,53
004	CRISTÓPOLIS - SAÚDE E POPULAR	9.801.225,61
005	CRISTÓPOLIS - QUALIDADE DE VIDA	8.115.424,35
006	CRISTOPOLIS - DESENVOLVIMENTO SOCIAL	1.965.516,66
007	CRISTOPOLIS - AGRICULTURA SUSTENTÁVEL	126.497,22
999	Reserva de Contingencia	525.276,51
Total de Registros: 8		42.186.600,00

Distribuição Orçamentária

1.233.000	AÇÃO LEGISLATIVA
4.465.130,12	GESTÃO DAS AÇÕES ADMINISTRATIVAS DO MUNICÍPIO
15.954.529,53	CRISTÓPOLIS - CIDADE EDUCADORA
9.801.225,61	CRISTÓPOLIS - SAÚDE E POPULAR
8.115.424,35	CRISTÓPOLIS - QUALIDADE DE VIDA
1.965.516,66	CRISTOPOLIS - DESENVOLVIMENTO SOCIAL
126.497,22	CRISTOPOLIS - AGRICULTURA SUSTENTÁVEL
525.276,51	Reserva de Contingencia





PREFEITURA MUNICIPAL DE CRISTOPOLIS

AVENIDA MAJOR CLARO Nº 160
CENTRO
CRISTOPOLIS - BA
CNPJ: 13.655.089/0001-76

Anexo VIII, da Lei Nº 4.320/64 - Orçamento 2017

Demonstrativo da Despesa por Funções, Subfunções e Programas Conforme o Vinculo com os Recursos

Valores expressos em R\$

Código	Especificação	Ordinário	Vinculado	Total Fixado
01.000.000.0.000	LEGISLATIVA	1.233.000,00	0,00	1.233.000,00
01.031.000.0.000	AÇÃO LEGISLATIVA	1.233.000,00	0,00	1.233.000,00
01.031.001.0.000	AÇÃO LEGISLATIVA	1.233.000,00	0,00	1.233.000,00
01.031.001.1.001	Ampliação e Reequipamento da Câmara Municipal	38.000,00	0,00	38.000,00
01.031.001.2.001	Administração das Ações Legislativas	1.195.000,00	0,00	1.195.000,00
02.000.000.0.000	Judiciária	9.000,00	0,00	9.000,00
02.061.000.0.000	Ação Judiciária	9.000,00	0,00	9.000,00
02.061.002.0.000	GESTÃO DAS AÇÕES ADMINISTRATIVAS DO MUNICÍPIO	9.000,00	0,00	9.000,00
02.061.002.2.003	Gestão da Política de Ação da Procuradoria	9.000,00	0,00	9.000,00
04.000.000.0.000	ADMINISTRAÇÃO	3.305.118,30	134.513,00	3.439.631,30
04.121.000.0.000	PLANEJAMENTO E ORÇAMENTO	333.026,16	0,00	333.026,16
04.121.002.0.000	GESTÃO DAS AÇÕES ADMINISTRATIVAS DO MUNICÍPIO	333.026,16	0,00	333.026,16
04.121.002.2.004	Desenvolvimento das Ações de Planejamento	250.894,55	0,00	250.894,55
04.121.002.2.071	Desenvolvimento das Ações de Planej. e Desenvolv. Econômico	82.131,61	0,00	82.131,61
04.122.000.0.000	ADMINISTRAÇÃO GERAL	2.778.532,15	134.513,00	2.913.045,15
04.122.002.0.000	GESTÃO DAS AÇÕES ADMINISTRATIVAS DO MUNICÍPIO	2.778.532,15	134.513,00	2.913.045,15
04.122.002.1.002	Reequipamento da Administração Municipal	12.000,00	0,00	12.000,00
04.122.002.2.002	Coordenação das Atividades Municipais	416.088,92	0,00	416.088,92
04.122.002.2.006	Desenvolvimento das Ações de Administração	2.350.443,23	134.513,00	2.484.956,23
04.123.000.0.000	ADMINISTRAÇÃO FINANCEIRA	87.011,21	0,00	87.011,21
04.123.002.0.000	GESTÃO DAS AÇÕES ADMINISTRATIVAS DO MUNICÍPIO	87.011,21	0,00	87.011,21
04.123.002.2.007	Desenvolvimento das Ações Financeiras	87.011,21	0,00	87.011,21
04.124.000.0.000	Controle Interno	106.548,78	0,00	106.548,78
04.124.002.0.000	GESTÃO DAS AÇÕES ADMINISTRATIVAS DO MUNICÍPIO	106.548,78	0,00	106.548,78
04.124.002.2.005	Desenvolvimento do Controle Interno	106.548,78	0,00	106.548,78
08.000.000.0.000	ASSISTÊNCIA SOCIAL	1.427.975,99	633.507,00	2.061.482,99
08.241.000.0.000	Assistencia ao Idoso	0,00	82.079,00	82.079,00
08.241.006.0.000	CRISTOPOLIS - DESENVOLVIMENTO SOCIAL	0,00	82.079,00	82.079,00
08.241.006.2.052	Desenvolvimento das Ações do Fundo Mun. Assist. Social - IDOSO	0,00	82.079,00	82.079,00
08.243.000.0.000	ASSISTÊNCIA À CRIANÇA E AO ADOLESCENTE	456.771,10	0,00	456.771,10
08.243.003.0.000	CRISTÓPOLIS - CIDADE EDUCADORA	95.966,33	0,00	95.966,33
08.243.003.2.059	Desenvolvimento de Políticas Públicas de Prevenção e erradicação do Trabalho infantil	95.966,33	0,00	95.966,33
08.243.006.0.000	CRISTOPOLIS - DESENVOLVIMENTO SOCIAL	360.804,77	0,00	360.804,77

Página 1 de 6



PREFEITURA MUNICIPAL DE CRISTOPOLIS

AVENIDA MAJOR CLARO Nº 160
CENTRO
CRISTOPOLIS - BA
CNPJ: 13.655.089/0001-76

Anexo VIII, da Lei Nº 4.320/64 - Orçamento 2017

Demonstrativo da Despesa por Funções, Subfunções e Programas Conforme o Vinculo com os Recursos

Valores expressos em R\$

Código	Especificação	Ordinário	Vinculado	Total Fixado
08.243.006.2.057	Desenvolvimento das Ações do Conselho Tutelar	198.942,34	0,00	198.942,34
08.243.006.2.058	Desenvolvimento do Fundo dos Direitos da Criança e do Adolescente	61.662,43	0,00	61.662,43
08.243.006.2.060	Desenvolvimento de Políticas Públicas de Profissionalização de Adolescentes	100.200,00	0,00	100.200,00
08.244.000.0.000	ASSISTÊNCIA COMUNITÁRIA	971.204,89	551.428,00	1.522.632,89
08.244.006.0.000	CRISTOPOLIS - DESENVOLVIMENTO SOCIAL	971.204,89	551.428,00	1.522.632,89
08.244.006.1.012	Ampliação dos Serviços de Assistência Social	23.871,43	0,00	23.871,43
08.244.006.1.013	Construção do Centro de Referência de Assistência Social - CRAS	71.000,00	0,00	71.000,00
08.244.006.2.048	Desenvolvimento das Ações de Assistência Social	658.933,46	0,00	658.933,46
08.244.006.2.049	Desenvolvimento das Atividades de Ação Social - FIES	0,00	5.000,00	5.000,00
08.244.006.2.050	Desenvolvimento do Fundo Municipal de Assistência Social - FMAS	217.400,00	228.600,00	446.000,00
08.244.006.2.051	Desenvolvimento das Ações Centro de Referência de Assistência Social - CRAS	0,00	65.500,00	65.500,00
08.244.006.2.053	Serviço de Convivência e Fortalecimento de Vínculo - SCFV	0,00	142.208,00	142.208,00
08.244.006.2.054	Desenvolvimento das Ações do Índice de Gestão Descentralizada - IGD/PBF	0,00	92.450,00	92.450,00
08.244.006.2.055	Desenv. das Ações do Índice de Gestão Descentralizada IGD/ SUAS	0,00	12.670,00	12.670,00
08.244.006.2.056	Programa de Benefícios Eventuais- BE	0,00	5.000,00	5.000,00
10.000.000.0.000	SAÚDE	235.860,99	9.565.364,62	9.801.225,61
10.301.000.0.000	ATENÇÃO BÁSICA	209.500,00	3.566.794,92	3.776.294,92
10.301.004.0.000	CRISTOPOLIS - SAÚDE E POPULAR	209.500,00	3.566.794,92	3.776.294,92
10.301.004.1.009	Desenvolvimento das Ações do Conselho Municipal de Saúde	9.500,00	0,00	9.500,00
10.301.004.1.010	Construção de Academias de Saúde	0,00	200.000,00	200.000,00
10.301.004.1.011	Construção e Implantação de Melhorias Sanitárias e habitacionais	200.000,00	700.000,00	900.000,00
10.301.004.2.031	Desenvolvimento do Programa de Saúde Familiar - PSF	0,00	568.071,00	568.071,00
10.301.004.2.033	Desenvolvimento do Programa de Agentes Comunitários - PACS	0,00	466.027,44	466.027,44
10.301.004.2.034	Desenvolvimento das Ações de Incentivo a Saúde Bucal	0,00	170.200,00	170.200,00
10.301.004.2.035	Desenvolvimento das Ações do Programa Saúde na Escola - PSE	0,00	7.000,00	7.000,00
10.301.004.2.038	Desenvolvimento das Ações do Programa Tratamento Fora do Domicílio - TFD	0,00	65.401,08	65.401,08
10.301.004.2.039	Gestão dos Serviços de Ações em Atenção Básica em Saúde - PAB	0,00	380.036,60	380.036,60
10.301.004.2.041	Desenvolvimento das Ações do SIA - NORMAL	0,00	810.968,00	810.968,00
10.301.004.2.042	Compensação de Especificidades Regionais	0,00	12.000,00	12.000,00
10.301.004.2.044	Programa de Melhoria e Acesso a Qualidade - PMAQ	0,00	170.064,00	170.064,00
10.301.004.2.046	Consortio de Saúde - CIS/UMOB	0,00	17.026,80	17.026,80
10.302.000.0.000	ASSISTÊNCIA HOSPITALAR E AMBULATORIAL	26.360,99	5.734.153,93	5.760.514,92
10.302.004.0.000	CRISTOPOLIS - SAÚDE E POPULAR	26.360,99	5.734.153,93	5.760.514,92
10.302.004.1.008	Construir, Ampliar, Reformar e Reequipar os Serviços de Saúde	0,00	751.910,00	751.910,00
10.302.004.2.030	Manutenção do Serviço de Saúde	26.360,99	0,00	26.360,99
10.302.004.2.036	Gestão dos Recursos em Ações de Serviços de Saúde-Rec. Próprios	0,00	3.294.286,93	3.294.286,93

Página 2 de 6



PREFEITURA MUNICIPAL DE CRISTOPOLIS

AVENIDA MAJOR CLARO Nº 160
CENTRO
CRISTOPOLIS - BA
CNPJ: 13.655.089/0001-76

Anexo VIII, da Lei Nº 4.320/64 - Orçamento 2017

Demonstrativo da Despesa por Funções, Subfunções e Programas Conforme o Vinculo com os Recursos

Valores expressos em R\$

Código	Especificação	Ordinário	Vinculado	Total Fixado
10.302.004.2.040	Desenvolvimento das Ações do SAMU	0,00	231.950,00	231.950,00
10.302.004.2.045	Manutenção do HPP Hospital de Pequeno Porte	0,00	1.456.007,00	1.456.007,00
10.303.000.0.000	Suporte Profilático e Terapêutico	0,00	84.960,12	84.960,12
10.303.004.0.000	CRISTÓPOLIS - SAÚDE E POPULAR	0,00	84.960,12	84.960,12
10.303.004.2.043	Programa de Assistência Farmacêutica Básica	0,00	84.960,12	84.960,12
10.304.000.0.000	VIGILÂNCIA SANITÁRIA	0,00	100.655,65	100.655,65
10.304.004.0.000	CRISTÓPOLIS - SAÚDE E POPULAR	0,00	100.655,65	100.655,65
10.304.004.2.037	Desenvolvimento das Ações de Vigilância Sanitária	0,00	10.000,00	10.000,00
10.304.004.2.047	Desenvolvimentos das Ações de Vigilância em saúde	0,00	90.655,65	90.655,65
10.305.000.0.000	VIGILÂNCIA EPIDEMIOLÓGICA	0,00	78.800,00	78.800,00
10.305.004.0.000	CRISTÓPOLIS - SAÚDE E POPULAR	0,00	78.800,00	78.800,00
10.305.004.2.032	Desenvolvimento do Piso Fixo de Vigilância em Saúde - PFVPS	0,00	78.800,00	78.800,00
12.000.000.0.000	EDUCAÇÃO	169.269,14	15.689.294,06	15.858.563,20
12.361.000.0.000	ENSINO FUNDAMENTAL	6.000,00	15.383.400,73	15.389.400,73
12.361.003.0.000	CRISTÓPOLIS - CIDADE EDUCADORA	6.000,00	15.383.400,73	15.389.400,73
12.361.003.1.004	Construção, Reforma e Ampl. de Escolas do Ensino Básico	0,00	1.533.959,51	1.533.959,51
12.361.003.1.005	Aquisição de Ônibus Escolar de Pequeno, Médio e Grande Porte	0,00	256.000,00	256.000,00
12.361.003.1.007	Ampliação da Rede do Ensino Fundamental - FUNDEB 40%	0,00	161.395,68	161.395,68
12.361.003.2.011	Gerenciamento das Ações do Ensino Fundamental - Rec.Próprios	0,00	2.034.854,26	2.034.854,26
12.361.003.2.013	Apoio as Atividades Educacionais	0,00	36.540,74	36.540,74
12.361.003.2.015	Atendimento ao Programa Nac. de Alimentação Escolar - PNAE - Fundamental	5.000,00	153.000,00	158.000,00
12.361.003.2.019	Atendimento ao Programa Dinheiro Direto na Escola - PDDE - Extra Rural - Fundamental	0,00	5.610,00	5.610,00
12.361.003.2.020	Atendimento ao Programa Dinheiro Direto na Escola - PDDE - Fundamental	0,00	10.000,00	10.000,00
12.361.003.2.023	Desenvolvimento das Ações de Educação - Salário Educação	0,00	380.688,90	380.688,90
12.361.003.2.024	Desenv. das Ações do Prog. Nacional de Transporte Escolar - PNATE - Fundamental	0,00	122.002,32	122.002,32
12.361.003.2.027	Desenvolvimento das Ações do Prog. Estadual de Transporte Escolar - PETE	1.000,00	71.075,00	72.075,00
12.361.003.2.028	Desenvolvimento das Ações do Ensino Fundamental - FUNDEB 60%	0,00	6.683.395,40	6.683.395,40
12.361.003.2.029	Desenvolvimento das Ações Ensino Fundamental - FUNDEB 40%	0,00	3.934.878,92	3.934.878,92
12.362.000.0.000	ENSINO MÉDIO	109.269,14	74.576,64	183.845,78
12.362.003.0.000	CRISTÓPOLIS - CIDADE EDUCADORA	109.269,14	74.576,64	183.845,78
12.362.003.2.012	Desenvolvimento das Ações do Ensino Médio	109.269,14	0,00	109.269,14
12.362.003.2.025	Desenv. das Ações do Prog. Nacional de Transporte Escolar - PNATE - Médio	0,00	74.576,64	74.576,64
12.365.000.0.000	EDUCAÇÃO INFANTIL	53.000,00	226.852,69	279.852,69
12.365.003.0.000	CRISTÓPOLIS - CIDADE EDUCADORA	53.000,00	226.852,69	279.852,69
12.365.003.1.003	Construção, Ref. e Ampliação de Creches e Pré-Escolas	40.000,00	135.734,45	175.734,45

Página 3 de 6



PREFEITURA MUNICIPAL DE CRISTOPOLIS

AVENIDA MAJOR CLARO Nº 160
CENTRO
CRISTOPOLIS - BA
CNPJ: 13.655.089/0001-76

Anexo VIII, da Lei Nº 4.320/64 - Orçamento 2017

Demonstrativo da Despesa por Funções, Subfunções e Programas Conforme o Vinculo com os Recursos

Valores expressos em R\$

Código	Especificação	Ordinario	Vinculado	Total Fixado
12.365.003.2.010	Desenvolvimento das Ações de Ensino Infantil	0,00	23.000,00	23.000,00
12.365.003.2.016	Desenvolvimento das Ações do Programa Nac. de Alimentação Pré - Escola - PNAE - Pré - Escola	5.000,00	41.760,00	46.760,00
12.365.003.2.017	Desenv. das Ações do Programa Nac. de Alimentação de Creches - PNAE - Creches	1.000,00	10.080,00	11.080,00
12.365.003.2.021	Atendimento ao Programa Dinheiro Direto na Escola - PDDE - Extra Rural - Pré-Escola	6.000,00	2.000,00	8.000,00
12.365.003.2.022	Atendimento ao Programa Dinheiro Direto na Escola - PDDE - Pré Escola	1.000,00	3.700,00	4.700,00
12.365.003.2.026	Desenv. das Ações do Prog. Nacional de Transporte Escolar - PNATE - Infantil	0,00	10.578,24	10.578,24
12.366.000.0.000	Educação de Jovens e Adultos	1.000,00	4.464,00	5.464,00
12.366.003.0.000	CRISTÓPOLIS - CIDADE EDUCADORA	1.000,00	4.464,00	5.464,00
12.366.003.2.018	Desenvolvimento das Ações do Programa Nac. Aliment. Escolar Jovens e Adultos - PNAEJA	1.000,00	4.464,00	5.464,00
13.000.000.0.000	CULTURA	245.968,92	48.700,00	294.668,92
13.392.000.0.000	DIFUSÃO CULTURAL	245.968,92	48.700,00	294.668,92
13.392.005.0.000	CRISTÓPOLIS - QUALIDADE DE VIDA	245.968,92	48.700,00	294.668,92
13.392.005.2.014	Desenvolvimento das Ações de Cultura, Esporte, Lazer e Turismo	245.968,92	48.700,00	294.668,92
15.000.000.0.000	URBANISMO	2.550.266,49	2.156.319,72	4.706.586,21
15.451.000.0.000	INFRA-ESTRUTURA URBANA	390.000,00	2.119.465,72	2.509.465,72
15.451.002.0.000	GESTÃO DAS AÇÕES ADMINISTRATIVAS DO MUNICÍPIO	0,00	121.865,72	121.865,72
15.451.002.2.067	Gerenciamento das Ações do FEP/Royalties/CFM	0,00	121.865,72	121.865,72
15.451.005.0.000	CRISTÓPOLIS - QUALIDADE DE VIDA	390.000,00	1.997.600,00	2.387.600,00
15.451.005.1.015	Pavimentação e Urbanização de Vias e Logradouros Públicos	180.000,00	590.600,00	770.600,00
15.451.005.1.017	Construção e Ampliação de Praças, Parques e Jardins	10.000,00	902.000,00	912.000,00
15.451.005.1.020	Construção de Cemitério Municipal na Sede	100.000,00	0,00	100.000,00
15.451.005.1.021	Ampliação e Recuperação de Estradas Vicinais	100.000,00	500.000,00	600.000,00
15.451.005.2.066	Desenvolvimento das Ações de Infra-estrutura (Fies)	0,00	5.000,00	5.000,00
15.452.000.0.000	SERVIÇOS URBANOS	2.160.266,49	36.854,00	2.197.120,49
15.452.005.0.000	CRISTÓPOLIS - QUALIDADE DE VIDA	2.160.266,49	36.854,00	2.197.120,49
15.452.005.2.062	Desenvolvimento das Ações de Limpeza Pública	343.056,29	0,00	343.056,29
15.452.005.2.064	Gerenciamento das Ações do CIDE	0,00	36.854,00	36.854,00
15.452.005.2.065	Desenvolvimento dos Serviços Públicos Municipais	1.817.210,20	0,00	1.817.210,20
17.000.000.0.000	SANEAMENTO	421.277,43	0,00	421.277,43
17.511.000.0.000	Saneamento Básico Rural	40.500,00	0,00	40.500,00
17.511.005.0.000	CRISTÓPOLIS - QUALIDADE DE VIDA	40.500,00	0,00	40.500,00
17.511.005.1.014	Ampliação do Abastecimento d'água e Perfuração de Poços	40.500,00	0,00	40.500,00
17.512.000.0.000	SANEAMENTO BÁSICO URBANO	380.777,43	0,00	380.777,43
17.512.005.0.000	CRISTÓPOLIS - QUALIDADE DE VIDA	380.777,43	0,00	380.777,43

Página 4 de 6



PREFEITURA MUNICIPAL DE CRISTÓPOLIS

AVENIDA MAJOR CLARO Nº 160
CENTRO
CRISTÓPOLIS - BA
CNPJ: 13.655.089/0001-76

Anexo VIII, da Lei Nº 4.320/64 - Orçamento 2017

Demonstrativo da Despesa por Funções, Subfunções e Programas Conforme o Vínculo com os Recursos

Valores expressos em R\$

Código	Especificação	Ordinário	Vinculado	Total Fixado
17.512.005.2.063	Manutenção do Abastecimento de Água	380.777,43	0,00	380.777,43
18.000.000.0.000	GESTÃO AMBIENTAL	10.000,00	9.134,28	19.134,28
18.541.000.0.000	PRESERVAÇÃO E CONSERVAÇÃO AMBIENTAL	10.000,00	9.134,28	19.134,28
18.541.002.0.000	GESTÃO DAS AÇÕES ADMINISTRATIVAS DO MUNICÍPIO	0,00	9.134,28	9.134,28
18.541.002.2.070	Gerenciamento das Ações do FEP/Royalties/CFM	0,00	9.134,28	9.134,28
18.541.007.0.000	CRISTÓPOLIS - AGRICULTURA SUSTENTÁVEL	10.000,00	0,00	10.000,00
18.541.007.2.068	Desenvolvimento das Ações de Proteção ao Meio Ambiente	10.000,00	0,00	10.000,00
20.000.000.0.000	AGRICULTURA	118.497,22	99.039,00	217.536,22
20.606.000.0.000	Extensão Rural	118.497,22	99.039,00	217.536,22
20.606.005.0.000	CRISTÓPOLIS - QUALIDADE DE VIDA	2.000,00	99.039,00	101.039,00
20.606.005.1.022	Ampliação e Desenvolvimento da Agricultura	1.000,00	10.000,00	11.000,00
20.606.005.1.023	Mecanização Agrícola	1.000,00	89.039,00	90.039,00
20.606.007.0.000	CRISTÓPOLIS - AGRICULTURA SUSTENTÁVEL	116.497,22	0,00	116.497,22
20.606.007.2.069	Manutenção da Secretaria de Agricultura e Meio Ambiente	116.497,22	0,00	116.497,22
25.000.000.0.000	ENERGIA	46.712,74	0,00	46.712,74
25.752.000.0.000	ENERGIA ELÉTRICA	46.712,74	0,00	46.712,74
25.752.005.0.000	CRISTÓPOLIS - QUALIDADE DE VIDA	46.712,74	0,00	46.712,74
25.752.005.1.016	Ampliação da Iluminação da Rede Pública	20.000,00	0,00	20.000,00
25.752.005.2.061	Desenvolvimento das Ações de Iluminação Pública	26.712,74	0,00	26.712,74
26.000.000.0.000	TRANSPORTE	28.171,43	585.000,00	613.171,43
26.782.000.0.000	TRANSPORTE RODOVIÁRIO	28.171,43	585.000,00	613.171,43
26.782.005.0.000	CRISTÓPOLIS - QUALIDADE DE VIDA	28.171,43	585.000,00	613.171,43
26.782.005.1.018	Ampliação e Melhoramento do Sistema Viário	10.000,00	300.000,00	310.000,00
26.782.005.1.019	Aquisição de Máquinas, Equipamentos e Tratores	18.171,43	285.000,00	303.171,43
27.000.000.0.000	DESPORTO E LAZER	93.947,49	1.959.886,85	2.053.834,34
27.812.000.0.000	DESPORTO COMUNITÁRIO	93.947,49	1.959.886,85	2.053.834,34
27.812.005.0.000	CRISTÓPOLIS - QUALIDADE DE VIDA	93.947,49	1.959.886,85	2.053.834,34
27.812.005.1.006	Construção, Reforma e Ampl. Quadras Poliesportivas, Campos de Futebol e Ginásio de Esporte	93.947,49	1.959.886,85	2.053.834,34
28.000.000.0.000	ENCARGOS ESPECIAIS	883.998,82	1.500,00	885.498,82
28.846.000.0.000	OUTROS ENCARGOS ESPECIAIS	883.998,82	1.500,00	885.498,82
28.846.002.0.000	GESTÃO DAS AÇÕES ADMINISTRATIVAS DO MUNICÍPIO	883.998,82	1.500,00	885.498,82
28.846.002.2.008	Encargos Gerais do Município	883.998,82	1.500,00	885.498,82
99.000.000.0.000	RESERVA DE CONTINGÊNCIA	525.276,51	0,00	525.276,51

Página 5 de 6



PREFEITURA MUNICIPAL DE CRISTOPOLIS

AVENIDA MAJOR CLARO Nº 160
CENTRO
CRISTOPOLIS - BA
CNPJ: 13.655.089/0001-76

Anexo VIII, da Lei Nº 4.320/64 - Orçamento 2017
Demonstrativo da Despesa por Funções, Subfunções e Programas Conforme o Vinculo com os Recursos

Valores expressos em R\$

<u>Código</u>	<u>Especificação</u>	<u>Ordinario</u>	<u>Vinculado</u>	<u>Total Fixado</u>
99.999.000.0.000	RESERVA DE CONTINGÊNCIA	525.276,51	0,00	525.276,51
99.999.999.0.000	Reserva de Contingencia	525.276,51	0,00	525.276,51
99.999.999.2.009	Reserva de Contingência	525.276,51	0,00	525.276,51
Total		11.304.341,47	30.882.258,53	42.186.600,00



PREFEITURA MUNICIPAL DE CRISTOPOLIS

AVENIDA MAJOR CLARO Nº 160
CENTRO
CRISTOPOLIS - BA
CNPJ: 13.655.089/0001-76

Anexo VII, da Lei Nº 4.320/64 - Orçamento 2017

Programa de Trabalho - Demonstrativo de Funções, Subfunções e Programas por Projetos e Atividades

Valores expressos em R\$

Código	Especificação	Atividade	Projeto	Total Fixado
01.000.000.0.000	LEGISLATIVA	1.195.000,00	38.000,00	1.233.000,00
01.031.000.0.000	AÇÃO LEGISLATIVA	1.195.000,00	38.000,00	1.233.000,00
01.031.001.0.000	AÇÃO LEGISLATIVA	1.195.000,00	38.000,00	1.233.000,00
01.031.001.1.001	Ampliação e Reequipamento da Câmara Municipal	0,00	38.000,00	38.000,00
01.031.001.2.001	Administração das Ações Legislativas	1.195.000,00	0,00	1.195.000,00
02.000.000.0.000	Judiciária	9.000,00	0,00	9.000,00
02.061.000.0.000	Ação Judiciária	9.000,00	0,00	9.000,00
02.061.002.0.000	GESTÃO DAS AÇÕES ADMINISTRATIVAS DO MUNICÍPIO	9.000,00	0,00	9.000,00
02.061.002.2.003	Gestão da Política de Ação da Procuradoria	9.000,00	0,00	9.000,00
04.000.000.0.000	ADMINISTRAÇÃO	3.427.631,30	12.000,00	3.439.631,30
04.121.000.0.000	PLANEJAMENTO E ORÇAMENTO	333.026,16	0,00	333.026,16
04.121.002.0.000	GESTÃO DAS AÇÕES ADMINISTRATIVAS DO MUNICÍPIO	333.026,16	0,00	333.026,16
04.121.002.2.004	Desenvolvimento das Ações de Planejamento	250.894,55	0,00	250.894,55
04.121.002.2.071	Desenvolvimento das Ações de Planej. e Desenvolv. Econômico	82.131,61	0,00	82.131,61
04.122.000.0.000	ADMINISTRAÇÃO GERAL	2.901.045,15	12.000,00	2.913.045,15
04.122.002.0.000	GESTÃO DAS AÇÕES ADMINISTRATIVAS DO MUNICÍPIO	2.901.045,15	12.000,00	2.913.045,15
04.122.002.1.002	Reequipamento da Administração Municipal	0,00	12.000,00	12.000,00
04.122.002.2.002	Coordenação das Atividades Municipais	416.088,92	0,00	416.088,92
04.122.002.2.006	Desenvolvimento das Ações de Administração	2.484.956,23	0,00	2.484.956,23
04.123.000.0.000	ADMINISTRAÇÃO FINANCEIRA	87.011,21	0,00	87.011,21
04.123.002.0.000	GESTÃO DAS AÇÕES ADMINISTRATIVAS DO MUNICÍPIO	87.011,21	0,00	87.011,21
04.123.002.2.007	Desenvolvimento das Ações Financeiras	87.011,21	0,00	87.011,21
04.124.000.0.000	Controle Interno	106.548,78	0,00	106.548,78
04.124.002.0.000	GESTÃO DAS AÇÕES ADMINISTRATIVAS DO MUNICÍPIO	106.548,78	0,00	106.548,78
04.124.002.2.005	Desenvolvimento do Controle Interno	106.548,78	0,00	106.548,78
08.000.000.0.000	ASSISTÊNCIA SOCIAL	1.966.611,56	94.871,43	2.061.482,99
08.241.000.0.000	Assistência ao Idoso	82.079,00	0,00	82.079,00
08.241.006.0.000	CRISTOPOLIS - DESENVOLVIMENTO SOCIAL	82.079,00	0,00	82.079,00
08.241.006.2.052	Desenvolvimento das Ações do Fundo Mun. Assist. Social - IDOSO	82.079,00	0,00	82.079,00
08.243.000.0.000	ASSISTÊNCIA À CRIANÇA E AO ADOLESCENTE	456.771,10	0,00	456.771,10
08.243.003.0.000	CRISTÓPOLIS - CIDADE EDUCADORA	95.966,33	0,00	95.966,33
08.243.003.2.059	Desenvolvimento de Políticas Públicas de Prevenção e erradicação do Trabalho infantil	95.966,33	0,00	95.966,33
08.243.006.0.000	CRISTOPOLIS - DESENVOLVIMENTO SOCIAL	360.804,77	0,00	360.804,77
08.243.006.2.057	Desenvolvimento das Ações do Conselho Tutelar	198.942,34	0,00	198.942,34
08.243.006.2.058	Desenvolvimento do Fundo dos Direitos da Criança e do Adolescente	61.662,43	0,00	61.662,43

Página 1 de 6



PREFEITURA MUNICIPAL DE CRISTÓPOLIS

AVENIDA MAJOR CLARO Nº 160
CENTRO
CRISTÓPOLIS - BA
CNPJ: 13.655.089/0001-76

Anexo VII, da Lei Nº 4.320/64 - Orçamento 2017

Programa de Trabalho - Demonstrativo de Funções, Subfunções e Programas por Projetos e Atividades

Valores expressos em R\$

Código	Especificação	Atividade	Projeto	Total Fixado
08.243.006.2.060	Desenvolvimento do Políticas Públicas de Profissionalização de Adolescentes	100.200,00	0,00	100.200,00
08.244.000.0.000	ASSISTÊNCIA COMUNITÁRIA	1.427.761,46	94.871,43	1.522.632,89
08.244.006.0.000	CRISTÓPOLIS - DESENVOLVIMENTO SOCIAL	1.427.761,46	94.871,43	1.522.632,89
08.244.006.1.012	Ampliação dos Serviços de Assistência Social	0,00	23.871,43	23.871,43
08.244.006.1.013	Construção do Centro de Referência de Assistência Social - CRAS	0,00	71.000,00	71.000,00
08.244.006.2.048	Desenvolvimento das Ações de Assistência Social	658.933,46	0,00	658.933,46
08.244.006.2.049	Desenvolvimento das Atividades de Ação Social - FIES	5.000,00	0,00	5.000,00
08.244.006.2.050	Desenvolvimento do Fundo Municipal de Assistência Social - FMAS	446.000,00	0,00	446.000,00
08.244.006.2.051	Desenvolvimento das Ações Centro de Referência de Assistência Social - CRAS	65.500,00	0,00	65.500,00
08.244.006.2.053	Serviço de Convivência e Fortalecimento de Vínculo- SCFV	142.208,00	0,00	142.208,00
08.244.006.2.054	Desenvolvimento das Ações do Índice de Gestão Descentralizada - IGD/PBF	92.450,00	0,00	92.450,00
08.244.006.2.055	Desenv. das Ações do Índice de Gestão Descentralizada IGD/ SUAS	12.670,00	0,00	12.670,00
08.244.006.2.056	Programa de Benefícios Eventuais- BE	5.000,00	0,00	5.000,00
10.000.000.0.000	SAÚDE	7.939.815,61	1.861.410,00	9.801.225,61
10.301.000.0.000	ATENÇÃO BÁSICA	2.666.794,92	1.109.500,00	3.776.294,92
10.301.004.0.000	CRISTÓPOLIS - SAÚDE E POPULAR	2.666.794,92	1.109.500,00	3.776.294,92
10.301.004.1.009	Desenvolvimento das Ações do Conselho Municipal de Saúde	0,00	9.500,00	9.500,00
10.301.004.1.010	Construção de Academias de Saúde	0,00	200.000,00	200.000,00
10.301.004.1.011	Construção e Implantação de Melhorias Sanitárias e habitacionais	0,00	900.000,00	900.000,00
10.301.004.2.031	Desenvolvimento do Programa de Saúde Familiar - PSF	568.071,00	0,00	568.071,00
10.301.004.2.033	Desenvolvimento do Programa de Agentes Comunitários - PACS	466.027,44	0,00	466.027,44
10.301.004.2.034	Desenvolvimento das Ações de Incentivo a Saúde Bucal	170.200,00	0,00	170.200,00
10.301.004.2.035	Desenvolvimento das Ações do Programa Saúde na Escola - PSE	7.000,00	0,00	7.000,00
10.301.004.2.038	Desenvolvimento das Ações do Programa Tratamento Fora do Domicílio - TFD	65.401,08	0,00	65.401,08
10.301.004.2.039	Gestão dos Serviços de Ações em Atenção Básica em Saúde - PAB	380.036,60	0,00	380.036,60
10.301.004.2.041	Desenvolvimento das Ações do SIA - NORMAL	810.968,00	0,00	810.968,00
10.301.004.2.042	Compensação de Especificidades Regionais	12.000,00	0,00	12.000,00
10.301.004.2.044	Programa de Melhoria e Acesso a Qualidade - PMAQ	170.064,00	0,00	170.064,00
10.301.004.2.046	Consortio de Saúde - CIS/UMOB	17.026,80	0,00	17.026,80
10.302.000.0.000	ASSISTÊNCIA HOSPITALAR E AMBULATORIAL	5.008.604,92	751.910,00	5.760.514,92
10.302.004.0.000	CRISTÓPOLIS - SAÚDE E POPULAR	5.008.604,92	751.910,00	5.760.514,92
10.302.004.1.008	Construir, Ampliar, Reformar e Reequipar os Serviços de Saúde	0,00	751.910,00	751.910,00
10.302.004.2.030	Manutenção do Serviço de Saúde	26.360,99	0,00	26.360,99
10.302.004.2.036	Gestão dos Recursos em Ações de Serviços de Saúde-Rec. Próprios	3.294.286,93	0,00	3.294.286,93
10.302.004.2.040	Desenvolvimento das Ações do SAMU	231.950,00	0,00	231.950,00
10.302.004.2.045	Manutenção do HPP Hospital de Pequeno Porte	1.456.007,00	0,00	1.456.007,00

Página 2 de 6



PREFEITURA MUNICIPAL DE CRISTÓPOLIS

AVENIDA MAJOR CLARO Nº 160
CENTRO
CRISTÓPOLIS - BA
CNPJ: 13.655.089/0001-76

Anexo VII, da Lei Nº 4.320/64 - Orçamento 2017

Programa de Trabalho - Demonstrativo de Funções, Subfunções e Programas por Projetos e Atividades

Valores expressos em R\$

Código	Especificação	Atividade	Projeto	Total Fixado
10.303.000.0.000	Suporte Profilático e Terapêutico	84.960,12	0,00	84.960,12
10.303.004.0.000	CRISTÓPOLIS - SAÚDE E POPULAR	84.960,12	0,00	84.960,12
10.303.004.2.043	Programa de Assistência Farmacêutica Básica	84.960,12	0,00	84.960,12
10.304.000.0.000	VIGILÂNCIA SANITÁRIA	100.655,65	0,00	100.655,65
10.304.004.0.000	CRISTÓPOLIS - SAÚDE E POPULAR	100.655,65	0,00	100.655,65
10.304.004.2.037	Desenvolvimento das Ações de Vigilância Sanitária	10.000,00	0,00	10.000,00
10.304.004.2.047	Desenvolvimentos das Ações de Vigilância em saúde	90.655,65	0,00	90.655,65
10.305.000.0.000	VIGILÂNCIA EPIDEMIOLÓGICA	78.800,00	0,00	78.800,00
10.305.004.0.000	CRISTÓPOLIS - SAÚDE E POPULAR	78.800,00	0,00	78.800,00
10.305.004.2.032	Desenvolvimento do Piso Fixo de Vigilância em Saúde - PFVPS	78.800,00	0,00	78.800,00
12.000.000.0.000	EDUCAÇÃO	13.731.473,56	2.127.089,64	15.858.563,20
12.361.000.0.000	ENSINO FUNDAMENTAL	13.438.045,54	1.951.355,19	15.389.400,73
12.361.003.0.000	CRISTÓPOLIS - CIDADE EDUCADORA	13.438.045,54	1.951.355,19	15.389.400,73
12.361.003.1.004	Construção, Reforma e Ampl. de Escolas do Ensino Básico	0,00	1.533.959,51	1.533.959,51
12.361.003.1.005	Aquisição de Ônibus Escolar de Pequeno, Médio e Grande Porte	0,00	256.000,00	256.000,00
12.361.003.1.007	Ampliação da Rede do Ensino Fundamental - FUNDEB 40%	0,00	161.395,68	161.395,68
12.361.003.2.011	Gerenciamento das Ações do Ensino Fundamental - Rec.Próprios	2.034.854,26	0,00	2.034.854,26
12.361.003.2.013	Apoio as Atividades Educacionais	36.540,74	0,00	36.540,74
12.361.003.2.015	Atendimento ao Programa Nac. de Alimentação Escolar - PNAE - Fundamental	158.000,00	0,00	158.000,00
12.361.003.2.019	Atendimento ao Programa Dinheiro Direto na Escola - PDDE - Extra Rural - Fundamental	5.610,00	0,00	5.610,00
12.361.003.2.020	Atendimento ao Programa Dinheiro Direto na Escola - PDDE - Fundamental	10.000,00	0,00	10.000,00
12.361.003.2.023	Desenvolvimento das Ações de Educação - Salário Educação	380.688,90	0,00	380.688,90
12.361.003.2.024	Desenv. das Ações do Prog. Nacional de Transporte Escolar - PNATE - Fundamental	122.002,32	0,00	122.002,32
12.361.003.2.027	Desenvolvimento das Ações do Prog. Estadual de Transporte Escolar - PETE	72.075,00	0,00	72.075,00
12.361.003.2.028	Desenvolvimento das Ações do Ensino Fundamental - FUNDEB 60%	6.683.395,40	0,00	6.683.395,40
12.361.003.2.029	Desenvolvimento das Ações Ensino Fundamental - FUNDEB 40%	3.934.878,92	0,00	3.934.878,92
12.362.000.0.000	ENSINO MÉDIO	183.845,78	0,00	183.845,78
12.362.003.0.000	CRISTÓPOLIS - CIDADE EDUCADORA	183.845,78	0,00	183.845,78
12.362.003.2.012	Desenvolvimento das Ações do Ensino Médio	109.269,14	0,00	109.269,14
12.362.003.2.025	Desenv. das Ações do Prog. Nacional de Transporte Escolar - PNATE - Médio	74.576,64	0,00	74.576,64
12.365.000.0.000	EDUCAÇÃO INFANTIL	104.118,24	175.734,45	279.852,69
12.365.003.0.000	CRISTÓPOLIS - CIDADE EDUCADORA	104.118,24	175.734,45	279.852,69
12.365.003.1.003	Construção, Ref. e Ampliação de Creches e Pré- Escolas	0,00	175.734,45	175.734,45
12.365.003.2.010	Desenvolvimento das Ações de Ensino Infantil	23.000,00	0,00	23.000,00

Página 3 de 6



PREFEITURA MUNICIPAL DE CRISTOPOLIS

AVENIDA MAJOR CLARO Nº 160
CENTRO
CRISTOPOLIS - BA
CNPJ: 13.655.089/0001-76

Anexo VII, da Lei Nº 4.320/64 - Orçamento 2017

Programa de Trabalho - Demonstrativo de Funções, Subfunções e Programas por Projetos e Atividades

Valores expressos em R\$

Código	Especificação	Atividade	Projeto	Total Fixado
12.365.003.2.016	Desenvolvimento das Ações do Programa Nac. de Alimentação Pré - Escola - PNAE - Pré - Escola	46.760,00	0,00	46.760,00
12.365.003.2.017	Desenv. das Ações do Programa Nac. de Alimentação de Creches - PNAE - Creches	11.080,00	0,00	11.080,00
12.365.003.2.021	Atendimento ao Programa Dinheiro Direto na Escola - PDDE - Extra Rural - Pré-Escola	8.000,00	0,00	8.000,00
12.365.003.2.022	Atendimento ao Programa Dinheiro Direto na Escola - PDDE - Pré Escola	4.700,00	0,00	4.700,00
12.365.003.2.026	Desenv. das Ações do Prog. Nacional de Transporte Escolar - PNATE - Infantil	10.578,24	0,00	10.578,24
12.366.000.0.000	Educação de Jovens e Adultos	5.464,00	0,00	5.464,00
12.366.003.0.000	CRISTÓPOLIS - CIDADE EDUCADORA	5.464,00	0,00	5.464,00
12.366.003.2.018	Desenvolvimento das Ações do Programa Nac. Aliment. Escolar Jovens e Adultos - PNAEJA	5.464,00	0,00	5.464,00
13.000.000.0.000	CULTURA	294.668,92	0,00	294.668,92
13.392.000.0.000	DIFUSÃO CULTURAL	294.668,92	0,00	294.668,92
13.392.005.0.000	CRISTÓPOLIS - QUALIDADE DE VIDA	294.668,92	0,00	294.668,92
13.392.005.2.014	Desenvolvimento das Ações de Cultura, Esporte, Lazer e Turismo	294.668,92	0,00	294.668,92
15.000.000.0.000	URBANISMO	2.323.986,21	2.382.600,00	4.706.586,21
15.451.000.0.000	INFRA-ESTRUTURA URBANA	126.865,72	2.382.600,00	2.509.465,72
15.451.002.0.000	GESTÃO DAS AÇÕES ADMINISTRATIVAS DO MUNICÍPIO	121.865,72	0,00	121.865,72
15.451.002.2.067	Gerenciamento das Ações do FEP/Royalties/CFM	121.865,72	0,00	121.865,72
15.451.005.0.000	CRISTÓPOLIS - QUALIDADE DE VIDA	5.000,00	2.382.600,00	2.387.600,00
15.451.005.1.015	Pavimentação e Urbanização de Vias e Logradouros Públicos	0,00	770.600,00	770.600,00
15.451.005.1.017	Construção e Ampliação de Praças, Parques e Jardins	0,00	912.000,00	912.000,00
15.451.005.1.020	Construção de Cemitério Municipal na Sede	0,00	100.000,00	100.000,00
15.451.005.1.021	Ampliação e Recuperação de Estradas Vicinais	0,00	600.000,00	600.000,00
15.451.005.2.066	Desenvolvimento das Ações de Infra-estrutura (Fies)	5.000,00	0,00	5.000,00
15.452.000.0.000	SERVIÇOS URBANOS	2.197.120,49	0,00	2.197.120,49
15.452.005.0.000	CRISTÓPOLIS - QUALIDADE DE VIDA	2.197.120,49	0,00	2.197.120,49
15.452.005.2.062	Desenvolvimento das Ações de Limpeza Pública	343.056,29	0,00	343.056,29
15.452.005.2.064	Gerenciamento das Ações do CIDE	36.854,00	0,00	36.854,00
15.452.005.2.065	Desenvolvimento dos Serviços Públicos Municipais	1.817.210,20	0,00	1.817.210,20
17.000.000.0.000	SANEAMENTO	380.777,43	40.500,00	421.277,43
17.511.000.0.000	Saneamento Básico Rural	0,00	40.500,00	40.500,00
17.511.005.0.000	CRISTÓPOLIS - QUALIDADE DE VIDA	0,00	40.500,00	40.500,00
17.511.005.1.014	Ampliação do Abastecimento d'água e Perfuração de Poços	0,00	40.500,00	40.500,00
17.512.000.0.000	SANEAMENTO BÁSICO URBANO	380.777,43	0,00	380.777,43
17.512.005.0.000	CRISTÓPOLIS - QUALIDADE DE VIDA	380.777,43	0,00	380.777,43

Página 4 de 6



PREFEITURA MUNICIPAL DE CRISTOPOLIS

AVENIDA MAJOR CLARO Nº 160
CENTRO
CRISTOPOLIS - BA
CNPJ: 13.655.089/0001-76

Anexo VII, da Lei Nº 4.320/64 - Orçamento 2017

Programa de Trabalho - Demonstrativo de Funções, Subfunções e Programas por Projetos e Atividades

Valores expressos em R\$

Código	Especificação	Atividade	Projeto	Total Fixado
17.512.005.2.063	Manutenção do Abastecimento de Água	380.777,43	0,00	380.777,43
18.000.000.0.000	GESTÃO AMBIENTAL	19.134,28	0,00	19.134,28
18.541.000.0.000	PRESERVAÇÃO E CONSERVAÇÃO AMBIENTAL	19.134,28	0,00	19.134,28
18.541.002.0.000	GESTÃO DAS AÇÕES ADMINISTRATIVAS DO MUNICÍPIO	9.134,28	0,00	9.134,28
18.541.002.2.070	Gerenciamento das Ações do FEP/Royalties/CFM	9.134,28	0,00	9.134,28
18.541.007.0.000	CRISTOPOLIS - AGRICULTURA SUSTENTÁVEL	10.000,00	0,00	10.000,00
18.541.007.2.068	Desenvolvimento das Ações de Proteção ao Meio Ambiente	10.000,00	0,00	10.000,00
20.000.000.0.000	AGRICULTURA	116.497,22	101.039,00	217.536,22
20.606.000.0.000	Extensão Rural	116.497,22	101.039,00	217.536,22
20.606.005.0.000	CRISTÓPOLIS - QUALIDADE DE VIDA	0,00	101.039,00	101.039,00
20.606.005.1.022	Ampliação e Desenvolvimento da Agricultura	0,00	11.000,00	11.000,00
20.606.005.1.023	Mecanização Agrícola	0,00	90.039,00	90.039,00
20.606.007.0.000	CRISTOPOLIS - AGRICULTURA SUSTENTÁVEL	116.497,22	0,00	116.497,22
20.606.007.2.069	Manutenção da Secretaria de Agricultura e Meio Ambiente	116.497,22	0,00	116.497,22
25.000.000.0.000	ENERGIA	26.712,74	20.000,00	46.712,74
25.752.000.0.000	ENERGIA ELÉTRICA	26.712,74	20.000,00	46.712,74
25.752.005.0.000	CRISTÓPOLIS - QUALIDADE DE VIDA	26.712,74	20.000,00	46.712,74
25.752.005.1.016	Ampliação da Iluminação da Rede Pública	0,00	20.000,00	20.000,00
25.752.005.2.061	Desenvolvimento das Ações de Iluminação Pública	26.712,74	0,00	26.712,74
26.000.000.0.000	TRANSPORTE	0,00	613.171,43	613.171,43
26.782.000.0.000	TRANSPORTE RODOVIÁRIO	0,00	613.171,43	613.171,43
26.782.005.0.000	CRISTÓPOLIS - QUALIDADE DE VIDA	0,00	613.171,43	613.171,43
26.782.005.1.018	Ampliação e Melhoramento do Sistema Viário	0,00	310.000,00	310.000,00
26.782.005.1.019	Aquisição de Máquinas, Equipamentos e Tratores	0,00	303.171,43	303.171,43
27.000.000.0.000	DESPORTO E LAZER	0,00	2.053.834,34	2.053.834,34
27.812.000.0.000	DESPORTO COMUNITÁRIO	0,00	2.053.834,34	2.053.834,34
27.812.005.0.000	CRISTÓPOLIS - QUALIDADE DE VIDA	0,00	2.053.834,34	2.053.834,34
27.812.005.1.006	Construção, Reforma e Ampl. Quadras Poliesportivas, Campos de Futebol e Ginásio de Esporte	0,00	2.053.834,34	2.053.834,34
28.000.000.0.000	ENCARGOS ESPECIAIS	885.498,82	0,00	885.498,82
28.846.000.0.000	OUTROS ENCARGOS ESPECIAIS	885.498,82	0,00	885.498,82
28.846.002.0.000	GESTÃO DAS AÇÕES ADMINISTRATIVAS DO MUNICÍPIO	885.498,82	0,00	885.498,82
28.846.002.2.008	Encargos Gerais do Município	885.498,82	0,00	885.498,82
99.000.000.0.000	RESERVA DE CONTINGÊNCIA	525.276,51	0,00	525.276,51
99.999.000.0.000	RESERVA DE CONTINGÊNCIA	525.276,51	0,00	525.276,51

Página 5 de 6



PREFEITURA MUNICIPAL DE CRISTOPOLIS

AVENIDA MAJOR CLARO Nº 160
CENTRO
CRISTOPOLIS - BA
CNPJ: 13.655.089/0001-76

Anexo VII, da Lei Nº 4.320/64 - Orçamento 2017

Programa de Trabalho - Demonstrativo de Funções, Subfunções e Programas por Projetos e Atividades

Valores expressos em R\$

Código	Especificação	Atividade	Projeto	Total Fixado
99.999.999.0.000	Reserva de Contingencia	525.276,51	0,00	525.276,51
99.999.999.2.009	Reserva de Contingência	525.276,51	0,00	525.276,51
Total		32.842.084,16	9.344.515,84	42.186.600,00



PREFEITURA MUNICIPAL DE CRISTOPOLIS

AVENIDA MAJOR CLARO Nº 160
CENTRO
CRISTOPOLIS-BA
CNPJ: 13.655.089/0001-76

Orçamento 2017
Despesa por Órgão

Valores expressos em R\$

Código	Especificação	Atividades	Projeto	Total
1	PREFEITURA MUNICIPAL DE CRISTOPOLIS	22.887.722,54	7.445.105,84	30.332.828,38
2	CÂMARA MUNICIPAL DE CRISTOPOLIS	1.195.000,00	38.000,00	1.233.000,00
3	FUNDO MUNICIPAL DE SAUDE DE CRISTÓPOLIS	7.913.454,62	1.861.410,00	9.774.864,62
4	FUN.DE ASSIST.SOCIAL CRISTOPOLIS	845.907,00	0,00	845.907,00
TOTAL		32.842.084,16	9.344.515,84	42.186.600,00

RESUMO

ORÇAMENTO FISCAL	23.026.312,64	7.412.105,84	30.438.418,48
ORÇAMENTO DA SEGURIDADE SOCIAL	9.815.771,52	1.932.410,00	11.748.181,52
ORÇAMENTO DE INVESTIMENTOS ESTATAIS	0,00	0,00	0,00
TOTAL DO RESUMO	32.842.084,16	9.344.515,84	42.186.600,00



PREFEITURA MUNICIPAL DE CRISTOPOLIS
AVENIDA MAJOR CLARO Nº 160
CENTRO
CRISTOPOLIS-BA
CNPJ: 13.655.089/0001-76

Orçamento 2017
Despesa por Programa

Valores expressos em R\$

Código	Especificação	Atividades	Projeto	Total
001	AÇÃO LEGISLATIVA	1.195.000,00	38.000,00	1.233.000,00
002	GESTÃO DAS AÇÕES ADMINISTRATIVAS DO MUNICÍPIO	4.453.130,12	12.000,00	4.465.130,12
003	CRISTÓPOLIS - CIDADE EDUCADORA	13.827.439,89	2.127.089,64	15.954.529,53
004	CRISTÓPOLIS - SAÚDE E POPULAR	7.939.815,61	1.861.410,00	9.801.225,61
005	CRISTÓPOLIS - QUALIDADE DE VIDA	2.904.279,58	5.211.144,77	8.115.424,35
006	CRISTOPOLIS - DESENVOLVIMENTO SOCIAL	1.870.645,23	94.871,43	1.965.516,66
007	CRISTOPOLIS - AGRICULTURA SUSTENTÁVEL	126.497,22	0,00	126.497,22
999	Reserva de Contingencia	525.276,51	0,00	525.276,51
TOTAL		32.842.084,16	9.344.515,84	42.186.600,00

RESUMO

ORÇAMENTO FISCAL	23.026.312,64	7.412.105,84	30.438.418,48
ORÇAMENTO DA SEGURIDADE SOCIAL	9.815.771,52	1.932.410,00	11.748.181,52
ORÇAMENTO DE INVESTIMENTOS ESTATAIS	0,00	0,00	0,00
TOTAL DO RESUMO	32.842.084,16	9.344.515,84	42.186.600,00



PREFEITURA MUNICIPAL DE CRISTOPOLIS

AVENIDA MAJOR CLARO Nº 160
CENTRO
CRISTOPOLIS-BA
CNPJ: 13.655.089/0001-76

Orçamento 2017
Despesa por Função

Valores expressos em R\$

Código	Especificação	Atividades	Projeto	Total
01	LEGISLATIVA	1.195.000,00	38.000,00	1.233.000,00
02	Judiciaria	9.000,00	0,00	9.000,00
04	ADMINISTRAÇÃO	3.427.631,30	12.000,00	3.439.631,30
08	ASSISTÊNCIA SOCIAL	1.966.611,56	94.871,43	2.061.482,99
10	SAÚDE	7.939.815,61	1.861.410,00	9.801.225,61
12	EDUCAÇÃO	13.731.473,56	2.127.089,64	15.858.563,20
13	CULTURA	294.668,92	0,00	294.668,92
15	URBANISMO	2.323.986,21	2.382.600,00	4.706.586,21
17	SANEAMENTO	380.777,43	40.500,00	421.277,43
18	GESTÃO AMBIENTAL	19.134,28	0,00	19.134,28
20	AGRICULTURA	116.497,22	101.039,00	217.536,22
25	ENERGIA	26.712,74	20.000,00	46.712,74
26	TRANSPORTE	0,00	613.171,43	613.171,43
27	DESPORTO E LAZER	0,00	2.053.834,34	2.053.834,34
28	ENCARGOS ESPECIAIS	885.498,82	0,00	885.498,82
99	RESERVA DE CONTINGÊNCIA	525.276,51	0,00	525.276,51
TOTAL		32.842.084,16	9.344.515,84	42.186.600,00

RESUMO

ORÇAMENTO FISCAL	23.026.312,64	7.412.105,84	30.438.418,48
ORÇAMENTO DA SEGURIDADE SOCIAL	9.815.771,52	1.932.410,00	11.748.181,52
ORÇAMENTO DE INVESTIMENTOS ESTATAIS	0,00	0,00	0,00
TOTAL DO RESUMO	32.842.084,16	9.344.515,84	42.186.600,00



PREFEITURA MUNICIPAL DE CRISTOPOLIS

AVENIDA MAJOR CLARO Nº 160
CENTRO
CRISTOPOLIS - BA
CNPJ: 13.655.089/0001-76

Orçamento 2017
ORÇAMENTO FISCAL

Valores expressos em R\$

Código	Especificação	Atividade	Projeto	Total Fixado
01.000.000.0.000	LEGISLATIVA	1.195.000,00	38.000,00	1.233.000,00
01.031.000.0.000	AÇÃO LEGISLATIVA	1.195.000,00	38.000,00	1.233.000,00
01.031.001.0.000	AÇÃO LEGISLATIVA	1.195.000,00	38.000,00	1.233.000,00
01.031.001.1.001	Ampliação e Reequipamento da Câmara Municipal		38.000,00	38.000,00
01.031.001.2.001	Administração das Ações Legislativas	1.195.000,00		1.195.000,00
02.000.000.0.000	Judiciária	9.000,00		9.000,00
02.061.000.0.000	Ação Judiciária	9.000,00		9.000,00
02.061.002.0.000	GESTÃO DAS AÇÕES ADMINISTRATIVAS DO MUNICÍPIO	9.000,00		9.000,00
02.061.002.2.003	Gestão da Política de Ação da Procuradoria	9.000,00		9.000,00
04.000.000.0.000	ADMINISTRAÇÃO	3.427.631,30	12.000,00	3.439.631,30
04.121.000.0.000	PLANEJAMENTO E ORÇAMENTO	333.026,16		333.026,16
04.121.002.0.000	GESTÃO DAS AÇÕES ADMINISTRATIVAS DO MUNICÍPIO	333.026,16		333.026,16
04.121.002.2.004	Desenvolvimento das Ações de Planejamento	250.894,55		250.894,55
04.121.002.2.071	Desenvolvimento das Ações de Planej. e Desenvolv. Econômico	82.131,61		82.131,61
04.122.000.0.000	ADMINISTRAÇÃO GERAL	2.901.045,15	12.000,00	2.913.045,15
04.122.002.0.000	GESTÃO DAS AÇÕES ADMINISTRATIVAS DO MUNICÍPIO	2.901.045,15	12.000,00	2.913.045,15
04.122.002.1.002	Reequipamento da Administração Municipal		12.000,00	12.000,00
04.122.002.2.002	Coordenação das Atividades Municipais	416.088,92		416.088,92
04.122.002.2.006	Desenvolvimento das Ações de Administração	2.484.956,23		2.484.956,23
04.123.000.0.000	ADMINISTRAÇÃO FINANCEIRA	87.011,21		87.011,21
04.123.002.0.000	GESTÃO DAS AÇÕES ADMINISTRATIVAS DO MUNICÍPIO	87.011,21		87.011,21
04.123.002.2.007	Desenvolvimento das Ações Financeiras	87.011,21		87.011,21
04.124.000.0.000	Controle Interno	106.548,78		106.548,78
04.124.002.0.000	GESTÃO DAS AÇÕES ADMINISTRATIVAS DO MUNICÍPIO	106.548,78		106.548,78
04.124.002.2.005	Desenvolvimento do Controle Interno	106.548,78		106.548,78
12.000.000.0.000	EDUCAÇÃO	13.731.473,56	2.127.089,64	15.858.563,20
12.361.000.0.000	ENSINO FUNDAMENTAL	13.438.045,54	1.951.355,19	15.389.400,73
12.361.003.0.000	CRISTÓPOLIS - CIDADE EDUCADORA	13.438.045,54	1.951.355,19	15.389.400,73
12.361.003.1.004	Construção, Reforma e Ampl. de Escolas do Ensino Básico		1.533.959,51	1.533.959,51
12.361.003.1.005	Aquisição de Ônibus Escolar de Pequeno, Médio e Grande Porte		256.000,00	256.000,00
12.361.003.1.007	Ampliação da Rede do Ensino Fundamental - FUNDEB 40%		161.395,68	161.395,68
12.361.003.2.011	Gerenciamento das Ações do Ensino Fundamental - Rec.Próprios	2.034.854,26		2.034.854,26
12.361.003.2.013	Apoio as Atividades Educacionais	36.540,74		36.540,74
12.361.003.2.015	Atendimento ao Programa Nac. de Alimentação Escolar - PNAE - Fundamental	158.000,00		158.000,00
12.361.003.2.019	Atendimento ao Programa Dinheiro Direto na Escola - PDDE - Extra Rural - Fundamental	5.610,00		5.610,00
12.361.003.2.020	Atendimento ao Programa Dinheiro Direto na Escola - PDDE - Fundamental	10.000,00		10.000,00
12.361.003.2.023	Desenvolvimento das Ações de Educação - Salário Educação	380.688,90		380.688,90
12.361.003.2.024	Desenv. das Ações do Prog. Nacional de Transporte Escolar - PNATE - Fundamental	122.002,32		122.002,32
12.361.003.2.027	Desenvolvimento das Ações do Prog. Estadual de Transporte Escolar - PETE	72.075,00		72.075,00

Página 1 de 4



PREFEITURA MUNICIPAL DE CRISTOPOLIS

AVENIDA MAJOR CLARO Nº 160
CENTRO
CRISTOPOLIS - BA
CNPJ: 13.655.089/0001-76

Orçamento 2017
ORÇAMENTO FISCAL

Valores expressos em R\$

<u>Código</u>	<u>Especificação</u>	<u>Atividade</u>	<u>Projeto</u>	<u>Total Fixado</u>
12.361.003.2.028	Desenvolvimento das Ações do Ensino Fundamental - FUNDEB 60%	6.683.395,40		6.683.395,40
12.361.003.2.029	Desenvolvimento das Ações Ensino Fundamental - FUNDEB 40%	3.934.878,92		3.934.878,92
12.362.000.0.000	ENSINO MÉDIO	183.845,78		183.845,78
12.362.003.0.000	CRISTÓPOLIS - CIDADE EDUCADORA	183.845,78		183.845,78
12.362.003.2.012	Desenvolvimento das Ações do Ensino Médio	109.269,14		109.269,14
12.362.003.2.025	Desenv. das Ações do Prog. Nacional de Transporte Escolar - PNATE - Médio	74.576,64		74.576,64
12.365.000.0.000	EDUCAÇÃO INFANTIL	104.118,24	175.734,45	279.852,69
12.365.003.0.000	CRISTÓPOLIS - CIDADE EDUCADORA	104.118,24	175.734,45	279.852,69
12.365.003.1.003	Construção, Ref. e Ampliação de Creches e Pré- Escolas		175.734,45	175.734,45
12.365.003.2.010	Desenvolvimento das Ações de Ensino Infantil	23.000,00		23.000,00
12.365.003.2.016	Desenvolvimento das Ações do Programa Nac. de Alimentação Pré - Escola - PNAE - Pré - Escola	46.760,00		46.760,00
12.365.003.2.017	Desenv. das Ações do Programa Nac. de Alimentação de Creches - PNAE - Creches	11.080,00		11.080,00
12.365.003.2.021	Atendimento ao Programa Dinheiro Direto na Escola - PDDE - Extra Rural - Pré-Escola	8.000,00		8.000,00
12.365.003.2.022	Atendimento ao Programa Dinheiro Direto na Escola - PDDE - Pré Escola	4.700,00		4.700,00
12.365.003.2.026	Desenv. das Ações do Prog. Nacional de Transporte Escolar - PNATE - Infantil	10.578,24		10.578,24
12.366.000.0.000	Educação de Jovens e Adultos	5.464,00		5.464,00
12.366.003.0.000	CRISTÓPOLIS - CIDADE EDUCADORA	5.464,00		5.464,00
12.366.003.2.018	Desenvolvimento das Ações do Programa Nac. Aliment. Escolar Jovens e Adultos - PNAEJA	5.464,00		5.464,00
13.000.000.0.000	CULTURA	294.668,92		294.668,92
13.392.000.0.000	DIFUSÃO CULTURAL	294.668,92		294.668,92
13.392.005.0.000	CRISTÓPOLIS - QUALIDADE DE VIDA	294.668,92		294.668,92
13.392.005.2.014	Desenvolvimento das Ações de Cultura, Esporte, Lazer e Turismo	294.668,92		294.668,92
15.000.000.0.000	URBANISMO	2.323.986,21	2.382.600,00	4.706.586,21
15.451.000.0.000	INFRA-ESTRUTURA URBANA	126.865,72	2.382.600,00	2.509.465,72
15.451.002.0.000	GESTÃO DAS AÇÕES ADMINISTRATIVAS DO MUNICÍPIO	121.865,72		121.865,72
15.451.002.2.067	Gerenciamento das Ações do FEP/Royalties/CFM	121.865,72		121.865,72
15.451.005.0.000	CRISTÓPOLIS - QUALIDADE DE VIDA	5.000,00	2.382.600,00	2.387.600,00
15.451.005.1.015	Pavimentação e Urbanização de Vias e Logradouros Públicos		770.600,00	770.600,00
15.451.005.1.017	Construção e Ampliação de Praças, Parques e Jardins		912.000,00	912.000,00
15.451.005.1.020	Construção de Cemitério Municipal na Sede		100.000,00	100.000,00
15.451.005.1.021	Ampliação e Recuperação de Estradas Vicinais		600.000,00	600.000,00
15.451.005.2.066	Desenvolvimento das Ações de Infra-estrutura (Fies)	5.000,00		5.000,00
15.452.000.0.000	SERVIÇOS URBANOS	2.197.120,49		2.197.120,49
15.452.005.0.000	CRISTÓPOLIS - QUALIDADE DE VIDA	2.197.120,49		2.197.120,49
15.452.005.2.062	Desenvolvimento das Ações de Limpeza Pública	343.056,29		343.056,29
15.452.005.2.064	Gerenciamento das Ações do CIDE	36.854,00		36.854,00
15.452.005.2.065	Desenvolvimento dos Serviços Públicos Municipais	1.817.210,20		1.817.210,20

Página 2 de 4



PREFEITURA MUNICIPAL DE CRISTOPOLIS

AVENIDA MAJOR CLARO Nº 160
CENTRO
CRISTOPOLIS - BA
CNPJ: 13.655.089/0001-76

Orçamento 2017
ORÇAMENTO FISCAL

Valores expressos em R\$

Código	Especificação	Atividade	Projeto	Total Fixado
17.000.000.0.000	SANEAMENTO	380.777,43	40.500,00	421.277,43
17.511.000.0.000	Saneamento Básico Rural		40.500,00	40.500,00
17.511.005.0.000	CRISTÓPOLIS - QUALIDADE DE VIDA		40.500,00	40.500,00
17.511.005.1.014	Ampliação do Abastecimento d'água e Perfuração de Poços		40.500,00	40.500,00
17.512.000.0.000	SANEAMENTO BÁSICO URBANO	380.777,43		380.777,43
17.512.005.0.000	CRISTÓPOLIS - QUALIDADE DE VIDA	380.777,43		380.777,43
17.512.005.2.063	Manutenção do Abastecimento de Água	380.777,43		380.777,43
18.000.000.0.000	GESTÃO AMBIENTAL	19.134,28		19.134,28
18.541.000.0.000	PRESERVAÇÃO E CONSERVAÇÃO AMBIENTAL	19.134,28		19.134,28
18.541.002.0.000	GESTÃO DAS AÇÕES ADMINISTRATIVAS DO MUNICÍPIO	9.134,28		9.134,28
18.541.002.2.070	Gerenciamento das Ações do FEP/Royalties/CFM	9.134,28		9.134,28
18.541.007.0.000	CRISTOPOLIS - AGRICULTURA SUSTENTÁVEL	10.000,00		10.000,00
18.541.007.2.068	Desenvolvimento das Ações de Proteção ao Meio Ambiente	10.000,00		10.000,00
20.000.000.0.000	AGRICULTURA	116.497,22	101.039,00	217.536,22
20.606.000.0.000	Extensão Rural	116.497,22	101.039,00	217.536,22
20.606.005.0.000	CRISTÓPOLIS - QUALIDADE DE VIDA		101.039,00	101.039,00
20.606.005.1.022	Ampliação e Desenvolvimento da Agricultura		11.000,00	11.000,00
20.606.005.1.023	Mecanização Agrícola		90.039,00	90.039,00
20.606.007.0.000	CRISTOPOLIS - AGRICULTURA SUSTENTÁVEL	116.497,22		116.497,22
20.606.007.2.069	Manutenção da Secretaria de Agricultura e Meio Ambiente	116.497,22		116.497,22
25.000.000.0.000	ENERGIA	26.712,74	20.000,00	46.712,74
25.752.000.0.000	ENERGIA ELÉTRICA	26.712,74	20.000,00	46.712,74
25.752.005.0.000	CRISTÓPOLIS - QUALIDADE DE VIDA	26.712,74	20.000,00	46.712,74
25.752.005.1.016	Ampliação da Iluminação da Rede Pública		20.000,00	20.000,00
25.752.005.2.061	Desenvolvimento das Ações de Iluminação Pública	26.712,74		26.712,74
26.000.000.0.000	TRANSPORTE		613.171,43	613.171,43
26.782.000.0.000	TRANSPORTE RODOVIÁRIO		613.171,43	613.171,43
26.782.005.0.000	CRISTÓPOLIS - QUALIDADE DE VIDA		613.171,43	613.171,43
26.782.005.1.018	Ampliação e Melhoramento do Sistema Viário		310.000,00	310.000,00
26.782.005.1.019	Aquisição de Máquinas, Equipamentos e Tratores		303.171,43	303.171,43
27.000.000.0.000	DESPORTO E LAZER		2.053.834,34	2.053.834,34
27.812.000.0.000	DESPORTO COMUNITÁRIO		2.053.834,34	2.053.834,34
27.812.005.0.000	CRISTÓPOLIS - QUALIDADE DE VIDA		2.053.834,34	2.053.834,34
27.812.005.1.006	Construção, Reforma e Ampl. Quadras Poliesportivas, Campos de Futebol e Ginásio de Esporte		2.053.834,34	2.053.834,34
28.000.000.0.000	ENCARGOS ESPECIAIS	885.498,82		885.498,82
28.846.000.0.000	OUTROS ENCARGOS ESPECIAIS	885.498,82		885.498,82
28.846.002.0.000	GESTÃO DAS AÇÕES ADMINISTRATIVAS DO MUNICÍPIO	885.498,82		885.498,82
28.846.002.2.008	Encargos Gerais do Município	885.498,82		885.498,82
99.000.000.0.000	RESERVA DE CONTINGÊNCIA	525.276,51		525.276,51
99.999.000.0.000	RESERVA DE CONTINGÊNCIA	525.276,51		525.276,51
99.999.999.0.000	Reserva de Contingencia	525.276,51		525.276,51

Página 3 de 4



PREFEITURA MUNICIPAL DE CRISTOPOLIS

AVENIDA MAJOR CLARO Nº 160

CENTRO

CRISTOPOLIS - BA

CNPJ: 13.655.089/0001-76

Orçamento 2017
ORÇAMENTO FISCAL

Valores expressos em R\$

Código	Especificação	Atividade	Projeto	Total Fixado	
99.999.999.2.009	Reserva de Contingência	525.276,51		525.276,51	
		Total:	22.935.656,99	7.388.234,41	30.323.891,40



PREFEITURA MUNICIPAL DE CRISTOPOLIS

AVENIDA MAJOR CLARO Nº 160
CENTRO
CRISTOPOLIS - BA
CNPJ: 13655089000176

Orçamento 2017
ORÇAMENTO SEGURIDADE SOCIAL

Valores expressos em R\$

Código	Especificação	Atividade	Projeto	Total Fixado
08.000.000.0.000	ASSISTÊNCIA SOCIAL	1.966.611,56	94.871,43	2.061.482,99
08.241.000.0.000	Assistencia ao Idoso	82.079,00		82.079,00
08.241.006.0.000	CRISTOPOLIS - DESENVOLVIMENTO SOCIAL	82.079,00		82.079,00
08.241.006.2.052	Desenvolvimento das Ações do Fundo Mun. Assist. Social - IDOSO	82.079,00		82.079,00
08.243.000.0.000	ASSISTÊNCIA À CRIANÇA E AO ADOLESCENTE	456.771,10		456.771,10
08.243.003.0.000	CRISTÓPOLIS - CIDADE EDUCADORA	95.966,33		95.966,33
08.243.003.2.059	Desenvolvimento de Políticas Públicas de Prevenção e erradicação do Trabalho infantil	95.966,33		95.966,33
08.243.006.0.000	CRISTOPOLIS - DESENVOLVIMENTO SOCIAL	360.804,77		360.804,77
08.243.006.2.057	Desenvolvimento das Ações do Conselho Tutelar	198.942,34		198.942,34
08.243.006.2.058	Desenvolvimento do Fundo dos Direitos da Criança e do Adolescente	61.662,43		61.662,43
08.243.006.2.060	Desenvolvimento do Políticas Públicas de Profissionalização de Adolescentes	100.200,00		100.200,00
08.244.000.0.000	ASSISTÊNCIA COMUNITÁRIA	1.427.761,46	94.871,43	1.522.632,89
08.244.006.0.000	CRISTOPOLIS - DESENVOLVIMENTO SOCIAL	1.427.761,46	94.871,43	1.522.632,89
08.244.006.1.012	Ampliação dos Serviços de Assistência Social		23.871,43	23.871,43
08.244.006.1.013	Construção do Centro de Referência de Assistência Social - CRAS		71.000,00	71.000,00
08.244.006.2.048	Desenvolvimento das Ações de Assistência Social	658.933,46		658.933,46
08.244.006.2.049	Desenvolvimento das Atividades de Ação Social - FIES	5.000,00		5.000,00
08.244.006.2.050	Desenvolvimento do Fundo Municipal de Assistência Social - FMAS	446.000,00		446.000,00
08.244.006.2.051	Desenvolvimento das Ações Centro de Referência de Assistência Social - CRAS	65.500,00		65.500,00
08.244.006.2.053	Serviço de Convivência e Fortalecimento de Vínculo-SCFV	142.208,00		142.208,00
08.244.006.2.054	Desenvolvimento das Ações do Índice de Gestão Descentralizada - IGD/PBF	92.450,00		92.450,00
08.244.006.2.055	Desenv. das Ações do Índice de Gestão Descentralizada IGD/ SUAS	12.670,00		12.670,00
08.244.006.2.056	Programa de Benefícios Eventuais- BE	5.000,00		5.000,00
10.000.000.0.000	SAÚDE	7.939.815,61	1.861.410,00	9.801.225,61
10.301.000.0.000	ATENÇÃO BÁSICA	2.666.794,92	1.109.500,00	3.776.294,92
10.301.004.0.000	CRISTÓPOLIS - SAÚDE E POPULAR	2.666.794,92	1.109.500,00	3.776.294,92
10.301.004.1.009	Desenvolvimento das Ações do Conselho Municipal de Saúde		9.500,00	9.500,00
10.301.004.1.010	Construção de Academias de Saúde		200.000,00	200.000,00
10.301.004.1.011	Construção e Implantação de Melhorias Sanitárias e habitacionais		900.000,00	900.000,00
10.301.004.2.031	Desenvolvimento do Programa de Saúde Familiar - PSF	568.071,00		568.071,00
10.301.004.2.033	Desenvolvimento do Programa de Agentes	466.027,44		466.027,44

Página 1 de 2



PREFEITURA MUNICIPAL DE CRISTOPOLIS

AVENIDA MAJOR CLARO Nº 160
CENTRO
CRISTOPOLIS - BA
CNPJ: 13655089000176

Orçamento 2017
ORÇAMENTO SEGURIDADE SOCIAL

Valores expressos em R\$

Código	Especificação	Atividade	Projeto	Total Fixado	
	Comunitários - PACS				
10.301.004.2.034	Desenvolvimento das Ações de Incentivo a Saúde Bucal	170.200,00		170.200,00	
10.301.004.2.035	Desenvolvimento das Ações do Programa Saúde na Escola - PSE	7.000,00		7.000,00	
10.301.004.2.038	Desenvolvimento das Ações do Programa Tratamento Fora do Domicílio - TFD	65.401,08		65.401,08	
10.301.004.2.039	Gestão dos Serviços de Ações em Atenção Básica em Saúde - PAB	380.036,60		380.036,60	
10.301.004.2.041	Desenvolvimento das Ações do SIA - NORMAL	810.968,00		810.968,00	
10.301.004.2.042	Compensação de Especificidades Regionais	12.000,00		12.000,00	
10.301.004.2.044	Programa de Melhoria e Acesso a Qualidade - PMAQ	170.064,00		170.064,00	
10.301.004.2.046	Consorcio de Saúde - CIS/UMOB	17.026,80		17.026,80	
10.302.000.0.000	ASSISTÊNCIA HOSPITALAR E AMBULATORIAL	5.008.604,92	751.910,00	5.760.514,92	
10.302.004.0.000	CRISTÓPOLIS - SAÚDE E POPULAR	5.008.604,92	751.910,00	5.760.514,92	
10.302.004.1.008	Construir, Ampliar, Reformar e Reequipar os Serviços de Saúde		751.910,00	751.910,00	
10.302.004.2.030	Manutenção do Serviço de Saúde	26.360,99		26.360,99	
10.302.004.2.036	Gestão dos Recursos em Ações de Serviços de Saúde-Rec. Próprios	3.294.286,93		3.294.286,93	
10.302.004.2.040	Desenvolvimento das Ações do SAMU	231.950,00		231.950,00	
10.302.004.2.045	Manutenção do HPP Hospital de Pequeno Porte	1.456.007,00		1.456.007,00	
10.303.000.0.000	Suporte Profilático e Terapêutico	84.960,12		84.960,12	
10.303.004.0.000	CRISTÓPOLIS - SAÚDE E POPULAR	84.960,12		84.960,12	
10.303.004.2.043	Programa de Assistência Farmacêutica Básica	84.960,12		84.960,12	
10.304.000.0.000	VIGILÂNCIA SANITÁRIA	100.655,65		100.655,65	
10.304.004.0.000	CRISTÓPOLIS - SAÚDE E POPULAR	100.655,65		100.655,65	
10.304.004.2.037	Desenvolvimento das Ações de Vigilância Sanitária	10.000,00		10.000,00	
10.304.004.2.047	Desenvolvimentos das Ações de Vigilância em saúde	90.655,65		90.655,65	
10.305.000.0.000	VIGILÂNCIA EPIDEMIOLÓGICA	78.800,00		78.800,00	
10.305.004.0.000	CRISTÓPOLIS - SAÚDE E POPULAR	78.800,00		78.800,00	
10.305.004.2.032	Desenvolvimento do Piso Fixo de Vigilância em Saúde - PFVPS	78.800,00		78.800,00	
		Total:	9.906.427,17	1.956.281,43	11.862.708,60