

# *DIÁRIO* **OFICIAL**



*Prefeitura Municipal*  
*de*  
*Cristópolis*



## ÍNDICE DO DIÁRIO

### RELATÓRIO RESUMIDO DA EXECUÇÃO ORÇAMENTÁRIA

PUBLICAÇÃO RREO 1º BIMESTRE DE 2024 – PREFEITURA MUNICIPAL DE CRISTÓPOLIS .....



**PUBLICAÇÃO RREO 1º BIMESTRE DE 2024 – PREFEITURA MUNICIPAL DE CRISTÓPOLIS**

BA - EXECUTIVO

PREFEITURA MUNICIPAL DE CRISTÓPOLIS

RELATÓRIO RESUMIDO DE EXECUÇÃO ORÇAMENTÁRIA

BALANÇO ORÇAMENTÁRIO

ORÇAMENTO FISCAL DA SEGURIDADE SOCIAL

(Janeiro a Fevereiro) - 1º Bimestre de 2024



RREO - Anexo I (LRF, Art. 52, inciso I, alíneas "a" e "b" do inciso II e §1º)

Em Reais

RECEITAS	PREVISÃO INICIAL	PREVISÃO ATUALIZADA (a)	RECEITAS REALIZADAS				SALDO (a-c)
			No Bimestre (b)	% (b/a)	Até o Bimestre (c)	% (c/a)	
RECEITAS (EXCETO INTRA-ORÇAMENTÁRIAS) (1)	68.000.000,00	68.000.000,00	11.601.268,29	17,06	11.601.268,29	17,06	56.398.731,71
RECEITAS CORRENTES	64.367.000,00	64.367.000,00	11.429.898,14	17,76	11.429.898,14	17,76	52.937.101,86
IMPOSTOS, TAXAS E CONTRIBUIÇÕES DE MELHORIA	2.552.700,00	2.552.700,00	416.560,49	16,32	416.560,49	16,32	2.136.139,51
Impostos	2.103.700,00	2.103.700,00	349.641,84	16,62	349.641,84	16,62	1.754.058,16
Impostos sobre o Patrimônio	200.000,00	200.000,00	21.007,17	10,50	21.007,17	10,50	178.992,83
Impostos sobre a Renda e Proventos de Qualquer Natureza	965.000,00	965.000,00	197.393,16	20,46	197.393,16	20,46	767.606,84
Impostos sobre a Produção e Circulação de Mercadorias e Serviços	938.700,00	938.700,00	131.241,51	13,98	131.241,51	13,98	807.458,49
Taxas	449.000,00	449.000,00	66.918,65	14,90	66.918,65	14,90	382.081,35
Taxas pelo Exercício do Poder de Polícia	304.000,00	304.000,00	65.196,46	21,45	65.196,46	21,45	238.803,54
Taxas pela Prestação de Serviços	145.000,00	145.000,00	1.722,19	1,19	1.722,19	1,19	143.277,81
CONTRIBUIÇÕES	5.000,00	5.000,00	0,00	0,00	0,00	0,00	5.000,00
Contribuição para o Custeio do Serviço de Iluminação Pública	5.000,00	5.000,00	0,00	0,00	0,00	0,00	5.000,00
Contribuição para o Custeio do Serviço de Iluminação Pública	5.000,00	5.000,00	0,00	0,00	0,00	0,00	5.000,00
RECEITA PATRIMONIAL	875.000,00	875.000,00	98.895,46	11,30	98.895,46	11,30	776.104,54
Exploração do Patrimônio Imobiliário do Estado	14.000,00	14.000,00	1.823,95	13,03	1.823,95	13,03	12.176,05
Exploração do Patrimônio Imobiliário do Estado	14.000,00	14.000,00	1.823,95	13,03	1.823,95	13,03	12.176,05
Valores Mobiliários	860.000,00	860.000,00	97.071,51	11,29	97.071,51	11,29	762.928,49
Juros e Correções Monetárias	860.000,00	860.000,00	97.071,51	11,29	97.071,51	11,29	762.928,49
Demais Receitas Patrimoniais	1.000,00	1.000,00	0,00	0,00	0,00	0,00	1.000,00
Outras Receitas Patrimoniais	1.000,00	1.000,00	0,00	0,00	0,00	0,00	1.000,00
RECEITA DE SERVIÇOS	1.254.000,00	1.254.000,00	191.061,19	15,24	191.061,19	15,24	1.062.938,81
Serviços Administrativos e Comerciais Gerais	3.000,00	3.000,00	55,48	1,85	55,48	1,85	2.944,52
Serviços Administrativos e Comerciais Gerais	3.000,00	3.000,00	55,48	1,85	55,48	1,85	2.944,52
Serviços e Atividades Referentes à Saúde	1.250.000,00	1.250.000,00	191.005,71	15,28	191.005,71	15,28	1.058.994,29
Serviços de Atendimento à Saúde	1.250.000,00	1.250.000,00	191.005,71	15,28	191.005,71	15,28	1.058.994,29
Outros Serviços	1.000,00	1.000,00	0,00	0,00	0,00	0,00	1.000,00
Outros Serviços	1.000,00	1.000,00	0,00	0,00	0,00	0,00	1.000,00
TRANSFERÊNCIAS CORRENTES	59.641.300,00	59.641.300,00	10.705.898,31	17,95	10.705.898,31	17,95	48.935.401,69
Transferências da União e de suas Entidades	43.117.800,00	43.117.800,00	7.608.985,33	17,65	7.608.985,33	17,65	35.508.814,67
Transferências Decorrentes de Participação na Receita da União	28.702.800,00	28.702.800,00	4.703.779,47	16,39	4.703.779,47	16,39	23.999.020,53
Transferências das Compensações Financeiras pela Exploração de Recursos Naturais	622.000,00	622.000,00	93.843,12	15,09	93.843,12	15,09	528.156,88
Transferências de Recursos do Sistema Único de Saúde - SUS	6.312.000,00	6.312.000,00	834.890,24	13,23	834.890,24	13,23	5.477.109,76
Transferências de Recursos do Fundo Nacional do Desenvolvimento da Educação - FNDE	1.067.000,00	1.067.000,00	151.530,87	14,20	151.530,87	14,20	915.469,13
Transferências de Recursos de Complementação da União ao Fundo de Manutenção e Desenvolvimento da Educação Básica e de Valorização dos Profissionais d	5.776.000,00	5.776.000,00	1.785.944,73	30,92	1.785.944,73	30,92	3.990.055,27
Transferências de Recursos do Fundo Nacional de Assistência Social - FNAS	355.000,00	355.000,00	34.726,56	9,78	34.726,56	9,78	320.273,44
Transferências de Convênios da União e de Suas Entidades	156.000,00	156.000,00	0,00	0,00	0,00	0,00	156.000,00
Outras Transferências de Recursos da União e de suas Entidades	127.000,00	127.000,00	4.270,34	3,36	4.270,34	3,36	122.729,66
Transferências dos Estados e do Distrito Federal e de suas Entidades	4.597.500,00	4.597.500,00	878.910,98	19,12	878.910,98	19,12	3.718.589,02
Participação na Receita dos Estados e Distrito Federal	4.170.400,00	4.170.400,00	863.410,98	20,70	863.410,98	20,70	3.306.989,02
Transferências de Recursos do Sistema Único de Saúde - SUS	142.000,00	142.000,00	10.500,00	7,39	10.500,00	7,39	131.500,00
Transferências de Convênios dos Estados e DF e de Suas Entidades	201.000,00	201.000,00	0,00	0,00	0,00	0,00	201.000,00
Outras Transferências dos Estados e Distrito Federal	84.100,00	84.100,00	5.000,00	5,95	5.000,00	5,95	79.100,00

SIAFIC -

Página: 1 de 3



BA - EXECUTIVO

**PREFEITURA MUNICIPAL DE CRISTÓPOLIS**

RELATÓRIO RESUMIDO DE EXECUÇÃO ORÇAMENTÁRIA

**BALANÇO ORÇAMENTÁRIO**

ORÇAMENTO FISCAL DA SEGURIDADE SOCIAL

(Janeiro a Fevereiro) - 1º Bimestre de 2024



Transferências de Instituições Privadas	1.000,00	1.000,00	0,00	0,00	0,00	0,00	1.000,00
Transferências de Instituições Privadas	1.000,00	1.000,00	0,00	0,00	0,00	0,00	1.000,00
Transferências de Outras Instituições Públicas	11.925.000,00	11.925.000,00	2.218.002,00	18,60	2.218.002,00	18,60	9.706.998,00
Transferências de Recursos do Fundo de Manutenção e Desenvolvimento da Educação Básica e de Valorização dos Profissionais da Educação - FUNDEB	11.925.000,00	11.925.000,00	2.218.002,00	18,60	2.218.002,00	18,60	9.706.998,00
<b>OUTRAS RECEITAS CORRENTES</b>	<b>39.000,00</b>	<b>39.000,00</b>	<b>17.482,69</b>	<b>44,83</b>	<b>17.482,69</b>	<b>44,83</b>	<b>21.517,31</b>
Multas Administrativas, Contratuais e Judiciais	13.000,00	13.000,00	0,00	0,00	0,00	0,00	13.000,00
Multas Administrativas, Contratuais e Judiciais	13.000,00	13.000,00	0,00	0,00	0,00	0,00	13.000,00
Indenizações, Restituições e Ressarcimentos	24.000,00	24.000,00	0,00	0,00	0,00	0,00	24.000,00
Restituições	21.000,00	21.000,00	0,00	0,00	0,00	0,00	21.000,00
Ressarcimentos	3.000,00	3.000,00	0,00	0,00	0,00	0,00	3.000,00
Demais Receitas Correntes	2.000,00	2.000,00	17.482,69	874,13	17.482,69	874,13	-15.482,69
Outras Receitas Correntes	2.000,00	2.000,00	17.482,69	874,13	17.482,69	874,13	-15.482,69
<b>RECEITAS DE CAPITAL</b>	<b>3.633.000,00</b>	<b>3.633.000,00</b>	<b>171.370,15</b>	<b>4,72</b>	<b>171.370,15</b>	<b>4,72</b>	<b>3.461.629,85</b>
<b>OPERAÇÕES DE CRÉDITO</b>	<b>321.000,00</b>	<b>321.000,00</b>	<b>0,00</b>	<b>0,00</b>	<b>0,00</b>	<b>0,00</b>	<b>321.000,00</b>
Operações de Crédito - Mercado Interno	321.000,00	321.000,00	0,00	0,00	0,00	0,00	321.000,00
Operações de Crédito Contratuais - Mercado Interno	321.000,00	321.000,00	0,00	0,00	0,00	0,00	321.000,00
<b>ALIENAÇÃO DE BENS</b>	<b>22.000,00</b>	<b>22.000,00</b>	<b>0,00</b>	<b>0,00</b>	<b>0,00</b>	<b>0,00</b>	<b>22.000,00</b>
Alienação de Bens Móveis	21.000,00	21.000,00	0,00	0,00	0,00	0,00	21.000,00
Alienação de Bens Móveis e Semoventes	21.000,00	21.000,00	0,00	0,00	0,00	0,00	21.000,00
Alienação de Bens Imóveis	1.000,00	1.000,00	0,00	0,00	0,00	0,00	1.000,00
Alienação de Bens Imóveis	1.000,00	1.000,00	0,00	0,00	0,00	0,00	1.000,00
<b>TRANSFERÊNCIAS DE CAPITAL</b>	<b>3.290.000,00</b>	<b>3.290.000,00</b>	<b>171.370,15</b>	<b>5,21</b>	<b>171.370,15</b>	<b>5,21</b>	<b>3.118.629,85</b>
Transferências da União e de suas Entidades	2.722.000,00	2.722.000,00	0,00	0,00	0,00	0,00	2.722.000,00
Transferências de Recursos do Sistema Único de Saúde - SUS	600.000,00	600.000,00	0,00	0,00	0,00	0,00	600.000,00
Transferências de Recursos do Fundo Nacional do Desenvolvimento da Educação - FNDE	500.000,00	500.000,00	0,00	0,00	0,00	0,00	500.000,00
Transferências de Convênios da União e de suas Entidades	1.622.000,00	1.622.000,00	0,00	0,00	0,00	0,00	1.622.000,00
Transferências dos Estados e do Distrito Federal e de suas Entidades	568.000,00	568.000,00	171.370,15	30,17	171.370,15	30,17	396.629,85
Transferências de Convênios dos Estados e DF e de suas Entidades	568.000,00	568.000,00	171.370,15	30,17	171.370,15	30,17	396.629,85
<b>RECEITAS (INTRA-ORÇAMENTÁRIAS) (II)</b>	<b>0,00</b>	<b>0,00</b>	<b>0,00</b>	<b>0,00</b>	<b>0,00</b>	<b>0,00</b>	<b>0,00</b>
<b>SUBTOTAL DAS RECEITAS (III) = (I + II)</b>	<b>68.000.000,00</b>	<b>68.000.000,00</b>	<b>11.601.268,29</b>	<b>17,06</b>	<b>11.601.268,29</b>	<b>17,06</b>	<b>56.398.731,71</b>
<b>OPERAÇÕES DE CRÉDITO / REFINANCIAMENTO (IV)</b>	<b>0,00</b>	<b>0,00</b>	<b>0,00</b>	<b>0,00</b>	<b>0,00</b>	<b>0,00</b>	<b>0,00</b>
Operações de Crédito - Mercado Interno	0,00	0,00	0,00	0,00	0,00	0,00	0,00
Mobiliária	0,00	0,00	0,00	0,00	0,00	0,00	0,00
Contratual	0,00	0,00	0,00	0,00	0,00	0,00	0,00
Operações de Crédito - Mercado Externo	0,00	0,00	0,00	0,00	0,00	0,00	0,00
Mobiliária	0,00	0,00	0,00	0,00	0,00	0,00	0,00
Contratual	0,00	0,00	0,00	0,00	0,00	0,00	0,00
<b>SUBTOTAL COM REFINANCIAMENTO (V) = (III + IV)</b>	<b>68.000.000,00</b>	<b>68.000.000,00</b>	<b>11.601.268,29</b>	<b>17,06</b>	<b>11.601.268,29</b>	<b>17,06</b>	<b>56.398.731,71</b>
<b>DÉFICIT (VI)</b>	<b>--</b>	<b>--</b>	<b>--</b>	<b>--</b>	<b>0,00</b>	<b>--</b>	<b>--</b>
<b>TOTAL (VII) = (V + VI)</b>	<b>68.000.000,00</b>	<b>68.000.000,00</b>	<b>11.601.268,29</b>	<b>17,06</b>	<b>11.601.268,29</b>	<b>17,06</b>	<b>56.398.731,71</b>
<b>SALDOS DE EXERCÍCIOS ANTERIORES</b>	<b>--</b>	<b>--</b>	<b>--</b>	<b>--</b>	<b>--</b>	<b>--</b>	<b>--</b>
Recursos Arrecadados em Exercícios Anteriores - RPPS	--	--	--	--	--	--	--
Superávit Financeiro Utilizado para Créditos Adicionais	--	--	--	--	--	--	--



DESPESAS	DOTAÇÃO INICIAL (d)	DOTAÇÃO ATUALIZADA (e)	DESPESAS EMPENHADAS		SALDO (g)=(e-f)	DESPESAS LIQUIDADAS		SALDO (i)=(e-h)	DESPESAS PAGAS ATÉ O MÊS (j)	INSCRITAS EM RESTOS A PAGAR NÃO PROCESSADOS (k)
			No Bimestre	Até o Bimestre (f)		No Bimestre	Até o Bimestre (h)			
DESPESAS (EXCETO INTRA-ORÇAMENTÁRIAS) (VIII)	68.000.000,00	68.000.000,00	30.552.256,76	30.552.256,76	37.447.743,24	8.101.917,22	8.101.917,22	59.898.082,78	7.582.322,92	0,00
DESPESAS CORRENTES	57.468.230,00	57.468.230,00	29.700.603,48	29.700.603,48	27.767.626,52	7.724.055,62	7.724.055,62	49.744.174,38	7.345.508,71	0,00
PESSOAL E ENCARGOS SOCIAIS	35.275.600,00	35.275.600,00	21.389.670,53	21.389.670,53	13.885.929,47	4.888.192,95	4.888.192,95	30.387.407,05	4.888.192,95	0,00
JUROS E ENCARGOS DA DÍVIDA	1.000,00	1.000,00	0,00	0,00	1.000,00	0,00	0,00	1.000,00	0,00	0,00
OUTRAS DESPESAS CORRENTES	22.191.630,00	22.191.630,00	8.310.932,95	8.310.932,95	13.880.697,05	2.835.862,67	2.835.862,67	19.355.767,33	2.457.315,76	0,00
DESPESAS DE CAPITAL	9.888.100,00	9.888.100,00	851.653,28	851.653,28	9.036.446,72	377.861,60	377.861,60	9.510.238,40	236.814,21	0,00
INVESTIMENTOS	9.488.100,00	9.488.100,00	651.653,28	651.653,28	8.836.446,72	341.160,38	341.160,38	9.146.939,62	200.112,99	0,00
AMORTIZAÇÃO DA DÍVIDA	400.000,00	400.000,00	200.000,00	200.000,00	200.000,00	36.701,22	36.701,22	363.298,78	36.701,22	0,00
RESERVA DE CONTINGENCIA	643.670,00	643.670,00	0,00	0,00	643.670,00	0,00	0,00	643.670,00	0,00	0,00
RESERVA DE CONTINGENCIA	643.670,00	643.670,00	0,00	0,00	643.670,00	0,00	0,00	643.670,00	0,00	0,00
DESPESAS (INTRA-ORÇAMENTÁRIAS) (IX)	0,00	0,00	0,00	0,00	0,00	0,00	0,00	0,00	0,00	0,00
SUBTOTAL DAS DESPESAS (X) = (VIII + IX)	68.000.000,00	68.000.000,00	30.552.256,76	30.552.256,76	37.447.743,24	8.101.917,22	8.101.917,22	59.898.082,78	7.582.322,92	0,00
AMORTIZAÇÃO DA DÍV. / REFINANCIAMENTO (XI)	0,00	0,00	0,00	0,00	0,00	0,00	0,00	0,00	0,00	0,00
Amortização da Dívida Interna	0,00	0,00	0,00	0,00	0,00	0,00	0,00	0,00	0,00	0,00
Dívida Mobiliária	0,00	0,00	0,00	0,00	0,00	0,00	0,00	0,00	0,00	0,00
Outras Dívidas	0,00	0,00	0,00	0,00	0,00	0,00	0,00	0,00	0,00	0,00
Amortização da Dívida Externa	0,00	0,00	0,00	0,00	0,00	0,00	0,00	0,00	0,00	0,00
Dívida Mobiliária	0,00	0,00	0,00	0,00	0,00	0,00	0,00	0,00	0,00	0,00
Outras Dívidas	0,00	0,00	0,00	0,00	0,00	0,00	0,00	0,00	0,00	0,00
SUBTOTAL C/ REFINANCIAMENTO (XII) = (X + XI)	68.000.000,00	68.000.000,00	30.552.256,76	30.552.256,76	37.447.743,24	8.101.917,22	8.101.917,22	59.898.082,78	7.582.322,92	0,00
SUPERÁVIT (XIII)	--	--	--	0,00	--	--	3.499.351,07	--	--	--
TOTAL (XIV) = (XII + XIII)	68.000.000,00	68.000.000,00	30.552.256,76	30.552.256,76	37.447.743,24	8.101.917,22	11.601.268,29	59.898.082,78	7.582.322,92	0,00
RESERVA DO RPPS	0,00	0,00	0,00	0,00	0,00	0,00	0,00	0,00	0,00	0,00

FORNE: Sistema: Sistema CONTÁBIL, Unidade Responsável: PREFEITURA MUNICIPAL DE CRISTÓPOLIS, Emissão: 19/03/2024, às 17:04:14, Assinado Digitalmente no dia 19/03/2024, às 17:04:14.

1 O déficit será apurado pela diferença entre a receita realizada e a despesa liquidada nos cinco primeiros bimestres e a despesa empenhada no último bimestre.

2 Essa linha será apresentada somente no Demonstrativo aplicado nos Estados

*Gilson Nascimento de Souza*

GILSON NASCIMENTO DE SOUZA  
Prefeito Municipal  
CPF: 490.670.795-53

*Ailson Nascimento Ribeiro Filho*

AILSON NASCIMENTO RIBEIRO FILHO  
Secretário Municipal de Finanças  
CPF: 071.886.395-07

*Marcio W. N. Soares*

MARCIO WOLNEY NOVAES SOARES  
Contador  
Reg. Prof.: CRC-BA 026192-0



BA - EXECUTIVO

**PREFEITURA MUNICIPAL DE CRISTÓPOLIS**

RELATÓRIO RESUMIDO DE EXECUÇÃO ORÇAMENTÁRIA

**DEMONSTRATIVO DA EXECUÇÃO DAS DESPESAS POR FUNÇÃO/SUBFUNÇÃO**

ORÇAMENTO FISCAL DA SEGURIDADE SOCIAL

(Janeiro a Fevereiro) - 1º Bimestre de 2024



RREO - Anexo 2 (LRF, Art. 52, inciso II, alínea "c")

FUNÇÃO / SUBFUNÇÃO	DOTAÇÃO INICIAL	DOTAÇÃO ATUALIZADA (a)	DESPESAS EMPENHADAS			SALDO (c) = (a-b)	DESPESAS LIQUIDADAS			SALDO (e) = (a-d)	INSCRITAS EM RESTOS A PAGAR NÃO PROCESSADOS (f)
			No Bimestre	Até o Bimestre (b)	% (b/total b)		No Bimestre	Até o Bimestre (d)	% (d/total d)		
DESPESAS (EXCETO INTRA-ORÇAMENTÁRIAS) (1)	68.000.000,00	68.000.000,00	30.552.256,76	30.552.256,76	100,00	37.447.743,24	8.101.917,22	8.101.917,22	100,00	59.898.082,78	0,00
LEGISLATIVA	2.402.000,00	2.402.000,00	2.056.791,53	2.056.791,53	6,73	345.208,47	330.020,54	330.020,54	4,07	2.071.979,46	0,00
Ação Legislativa	2.402.000,00	2.402.000,00	2.056.791,53	2.056.791,53	6,73	345.208,47	330.020,54	330.020,54	4,07	2.071.979,46	0,00
JUDICIÁRIA	219.000,00	219.000,00	0,00	0,00	0,00	219.000,00	0,00	0,00	0,00	219.000,00	0,00
Ação Judiciária	219.000,00	219.000,00	0,00	0,00	0,00	219.000,00	0,00	0,00	0,00	219.000,00	0,00
ADMINISTRAÇÃO	6.839.150,00	6.839.150,00	4.147.733,22	4.147.733,22	13,58	2.691.416,78	882.140,93	882.140,93	10,89	5.957.009,07	0,00
Planejamento e Orçamento	295.000,00	295.000,00	193.920,00	193.920,00	0,63	101.080,00	36.184,40	36.184,40	0,45	258.815,60	0,00
Administração Geral	5.965.150,00	5.965.150,00	3.712.493,22	3.712.493,22	12,15	2.252.656,78	797.412,53	797.412,53	9,84	5.167.737,47	0,00
Administração Financeira	473.000,00	473.000,00	241.320,00	241.320,00	0,79	231.680,00	48.544,00	48.544,00	0,60	424.456,00	0,00
Controle Interno	106.000,00	106.000,00	0,00	0,00	0,00	106.000,00	0,00	0,00	0,00	106.000,00	0,00
ASSISTÊNCIA SOCIAL	2.762.000,00	2.762.000,00	1.359.753,83	1.359.753,83	4,45	1.402.246,17	336.975,62	336.975,62	4,16	2.425.024,38	0,00
Assistência à Criança e ao Adolescente	228.000,00	228.000,00	117.000,00	117.000,00	0,38	111.000,00	38.018,89	38.018,89	0,47	189.981,11	0,00
Assistência Comunitária	2.534.000,00	2.534.000,00	1.242.753,83	1.242.753,83	4,07	1.291.246,17	298.956,73	298.956,73	3,69	2.235.043,27	0,00
SAÚDE	18.438.125,00	18.438.125,00	8.200.383,06	8.200.383,06	26,84	10.237.741,94	2.607.920,34	2.607.920,34	32,19	15.830.204,66	0,00
Administração Geral	7.000,00	7.000,00	0,00	0,00	0,00	7.000,00	0,00	0,00	0,00	7.000,00	0,00
Atenção Básica	6.168.000,00	6.168.000,00	2.802.135,53	2.802.135,53	9,17	3.365.864,47	899.925,96	899.925,96	11,11	5.268.074,04	0,00
Assistência Hospitalar e Ambulatorial	11.564.125,00	11.564.125,00	5.091.401,03	5.091.401,03	16,66	6.472.723,97	1.541.505,15	1.541.505,15	19,03	10.022.619,85	0,00
Suporte Profilático e Terapêutico	152.000,00	152.000,00	55.846,50	55.846,50	0,18	96.153,50	27.439,50	27.439,50	0,34	124.560,50	0,00
Vigilância Sanitária	12.000,00	12.000,00	0,00	0,00	0,00	12.000,00	0,00	0,00	0,00	12.000,00	0,00
Vigilância Epidemiológica	535.000,00	535.000,00	251.000,00	251.000,00	0,82	284.000,00	139.049,73	139.049,73	1,72	395.950,27	0,00
EDUCAÇÃO	23.810.355,00	23.810.355,00	11.267.928,17	11.267.928,17	36,88	12.542.426,83	2.750.552,55	2.750.552,55	33,95	21.059.802,45	0,00
Administração Geral	34.000,00	34.000,00	0,00	0,00	0,00	34.000,00	0,00	0,00	0,00	34.000,00	0,00
Ensino Fundamental	21.237.355,00	21.237.355,00	10.192.928,17	10.192.928,17	33,36	11.044.426,83	2.468.095,65	2.468.095,65	30,46	18.769.259,35	0,00
Educação Infantil	2.539.000,00	2.539.000,00	1.075.000,00	1.075.000,00	3,52	1.464.000,00	282.456,90	282.456,90	3,49	2.256.543,10	0,00
CULTURA	1.140.700,00	1.140.700,00	0,00	0,00	0,00	1.140.700,00	0,00	0,00	0,00	1.140.700,00	0,00
Difusão Cultural	1.140.700,00	1.140.700,00	0,00	0,00	0,00	1.140.700,00	0,00	0,00	0,00	1.140.700,00	0,00
URBANISMO	7.892.000,00	7.892.000,00	2.570.938,60	2.570.938,60	8,41	5.321.061,40	776.138,76	776.138,76	9,58	7.115.861,24	0,00
Infra-estrutura Urbana	3.180.000,00	3.180.000,00	151.000,00	151.000,00	0,49	3.029.000,00	85.047,73	85.047,73	1,05	3.094.952,27	0,00

SIAPIC -

Página: 1 de 2



Serviços Urbanos	4.712.000,00	4.712.000,00	2.419.938,60	2.419.938,60	7,92	2.292.061,40	691.091,03	691.091,03	8,53	4.020.908,97	0,00
SANEAMENTO	817.000,00	817.000,00	255.720,00	255.720,00	0,84	561.280,00	91.638,66	91.638,66	1,13	725.361,34	0,00
Saneamento Básico Rural	11.000,00	11.000,00	0,00	0,00	0,00	11.000,00	0,00	0,00	0,00	11.000,00	0,00
Saneamento Básico Urbano	806.000,00	806.000,00	255.720,00	255.720,00	0,84	550.280,00	91.638,66	91.638,66	1,13	714.361,34	0,00
GESTÃO AMBIENTAL	296.000,00	296.000,00	100,00	100,00	0,00	295.900,00	9,20	9,20	0,00	295.990,80	0,00
Preservação e Conservação Ambiental	215.000,00	215.000,00	100,00	100,00	0,00	214.900,00	9,20	9,20	0,00	214.990,80	0,00
Recuperação de Áreas Degradadas	81.000,00	81.000,00	0,00	0,00	0,00	81.000,00	0,00	0,00	0,00	81.000,00	0,00
AGRICULTURA	828.000,00	828.000,00	201.320,00	201.320,00	0,66	626.680,00	38.484,65	38.484,65	0,48	789.515,35	0,00
Saneamento Básico Rural	30.000,00	30.000,00	0,00	0,00	0,00	30.000,00	0,00	0,00	0,00	30.000,00	0,00
Promoção da Produção Vegetal	50.000,00	50.000,00	0,00	0,00	0,00	50.000,00	0,00	0,00	0,00	50.000,00	0,00
Extensão Rural	748.000,00	748.000,00	201.320,00	201.320,00	0,66	546.680,00	38.484,65	38.484,65	0,48	709.515,35	0,00
COMÉRCIO E SERVIÇOS	180.000,00	180.000,00	80.000,00	80.000,00	0,26	100.000,00	72.205,64	72.205,64	0,89	107.794,36	0,00
Abastecimento	130.000,00	130.000,00	80.000,00	80.000,00	0,26	50.000,00	72.205,64	72.205,64	0,89	57.794,36	0,00
Comercialização	50.000,00	50.000,00	0,00	0,00	0,00	50.000,00	0,00	0,00	0,00	50.000,00	0,00
ENERGIA	109.000,00	109.000,00	0,00	0,00	0,00	109.000,00	0,00	0,00	0,00	109.000,00	0,00
Energia Elétrica	109.000,00	109.000,00	0,00	0,00	0,00	109.000,00	0,00	0,00	0,00	109.000,00	0,00
TRANSPORTE	190.000,00	190.000,00	0,00	0,00	0,00	190.000,00	0,00	0,00	0,00	190.000,00	0,00
Transporte Rodoviário	190.000,00	190.000,00	0,00	0,00	0,00	190.000,00	0,00	0,00	0,00	190.000,00	0,00
DESPORTO E LAZER	420.000,00	420.000,00	50.000,00	50.000,00	0,16	370.000,00	41.443,50	41.443,50	0,51	378.556,50	0,00
Desporto Comunitário	420.000,00	420.000,00	50.000,00	50.000,00	0,16	370.000,00	41.443,50	41.443,50	0,51	378.556,50	0,00
ENCARGOS ESPECIAIS	1.013.000,00	1.013.000,00	361.588,35	361.588,35	1,18	651.411,65	174.386,83	174.386,83	2,15	838.613,17	0,00
Outros Encargos Especiais	1.013.000,00	1.013.000,00	361.588,35	361.588,35	1,18	651.411,65	174.386,83	174.386,83	2,15	838.613,17	0,00
RESERVA DE CONTINGÊNCIA	643.670,00	643.670,00	0,00	0,00	0,00	643.670,00	0,00	0,00	0,00	643.670,00	0,00
Reserva de Contingência	643.670,00	643.670,00	0,00	0,00	0,00	643.670,00	0,00	0,00	0,00	643.670,00	0,00
DESPESAS (INTRA-ORÇAMENTÁRIAS) (II)	0,00	0,00	0,00	0,00	0,00	0,00	0,00	0,00	0,00	0,00	0,00
<b>TOTAL (III) = (I + II)</b>	<b>68.000.000,00</b>	<b>68.000.000,00</b>	<b>30.552.256,76</b>	<b>30.552.256,76</b>	<b>100,00</b>	<b>37.447.743,24</b>	<b>8.101.917,22</b>	<b>8.101.917,22</b>	<b>100,00</b>	<b>59.898.082,78</b>	<b>0,00</b>

Fonte: Sistema: Sistema CONTÁBIL, Unidade Responsável: PREFEITURA MUNICIPAL DE CRISTÓPOLIS, Emissão: 19/03/2024, às 17:04:19, Assinado Digitalmente no dia 19/03/2024, às 17:04:19.  
1 Essa coluna poderá ser apresentada somente no último bimestre.

*Gilson Nascimento de Souza*

GILSON NASCIMENTO DE SOUZA  
Prefeito Municipal  
CPF: 490.670.795-53

*Ailson Nascimento Ribeiro Filho*

AILSON NASCIMENTO RIBEIRO FILHO  
Secretário Municipal de Finanças  
CPF: 071.886.395-07

*Marcio Wolney Novaes Soares*

MARCIO WOLNEY NOVAES SOARES  
Contador  
Reg. Prof.: CRC-BA 026192-0



BA - EXECUTIVO PREFEITURA MUNICIPAL DE CRISTÓPOLIS RELATÓRIO RESUMIDO DE EXECUÇÃO ORÇAMENTÁRIA DEMONSTRATIVO DA RECEITA CORRENTE LÍQUIDA ORÇAMENTO FISCAL DA SEGURIDADE SOCIAL Março de 2023 até Fevereiro de 2024



RREO - Anexo 3 (LRF, Art. 53, inciso I)

Em Reais

Table with columns: ESPECIFICAÇÃO, EVOLUÇÃO DA RECEITA REALIZADA NOS ÚLTIMOS 12 MESES (03/2023 to 02/2024), TOTAL (ÚLT. 12 M.), PREVISÃO ATUALIZADA 2024. Rows include RECEITAS CORRENTES (I), RECEITA CORRENTE LÍQUIDA (III) = (I - II), and RECEITA CORRENTE LÍQUIDA AJUSTADA PARA CÁLCULO DOS LIMITES DE ENDIVIDAMENTO (V) = (III - IV).

FONTE: Sistema: Sistema CONTÁBIL, Unidade Responsável: PREFEITURA MUNICIPAL DE CRISTÓPOLIS, Emissão: 19/03/2024, às 17:04:31, Assinado Digitalmente no dia 19/03/2024, às 17:04:31.

GILSON NASCIMENTO DE SOUZA Prefeito Municipal CPF: 490.670.795-53

AILSON NASCIMENTO RIBEIRO FILHO Secretário Municipal de Finanças CPF: 071.886.395-07

MARCIO WOLNEY NOVAS SOARES Contador Reg. Prof.: CRC-BA 026192-0

SIAPF -

Página: 1 de 1





BA - EXECUTIVO

PREFEITURA MUNICIPAL DE CRISTÓPOLIS

RELATÓRIO RESUMIDO DE EXECUÇÃO ORÇAMENTÁRIA

DEMONSTRATIVO DAS RECEITAS E DESPESAS PREVIDENCIÁRIAS - MUNICÍPIOS

ORÇAMENTO FISCAL DA SEGURIDADE SOCIAL

(Janeiro a Fevereiro) - 1º Bimestre de 2024



RREO - Anexo 4 (LRF, Art. 53, inciso II)

Em Reais

RECEITAS PREVIDENCIÁRIAS - RPPS (FUNDO EM CAPITALIZAÇÃO)	PREVISÃO ATUALIZADA		RECEITAS REALIZADAS		
RECEITAS CORRENTES (I)		0,00		0,00	
Receita de Contribuições dos Segurados		0,00		0,00	
Ativo		0,00		0,00	
Inativo		0,00		0,00	
Pensionista		0,00		0,00	
Receita de Contribuições Patronais		0,00		0,00	
Ativo		0,00		0,00	
Inativo		0,00		0,00	
Pensionista		0,00		0,00	
Receita Patrimonial		0,00		0,00	
Receitas Imobiliárias		0,00		0,00	
Receitas de Valores Mobiliários		0,00		0,00	
Outras Receitas Patrimoniais		0,00		0,00	
Receita de Serviços		0,00		0,00	
Outras Receitas Correntes		0,00		0,00	
Compensação Previdenciária entre os Regimes		0,00		0,00	
Aportes Periódicos para Amortização de Déficit Atuarial do RPPS (II)		0,00		0,00	
Demais Receitas Correntes		0,00		0,00	
RECEITAS DE CAPITAL (III)		0,00		0,00	
Alienação de Bens, Direitos e Ativos		0,00		0,00	
Amortização de Empréstimos		0,00		0,00	
Outras Receitas de Capital		0,00		0,00	
<b>TOTAL DAS RECEITAS PREVIDENCIÁRIAS - RPPS(IV) = (I + III + II)</b>		<b>0,00</b>		<b>0,00</b>	
DESPESAS PREVIDENCIÁRIAS - RPPS (FUNDO EM CAPITALIZAÇÃO)	DOTAÇÃO ATUALIZADA	DESPESAS EMPENHADAS	DESPESAS LIQUIDADAS	DESPESAS PAGAS	INSCRITAS EM RESTOS A PAGAR NÃO PROCESSADOS
		Até o Bimestre	Até o Bimestre	Até o Bimestre	No Exercício
Benefícios	0,00	0,00	0,00	0,00	0,00
Aposentadorias	0,00	0,00	0,00	0,00	0,00
Pensões por Morte	0,00	0,00	0,00	0,00	0,00
Outras Despesas Previdenciárias	0,00	0,00	0,00	0,00	0,00
Compensação Previdenciária entre os regimes	0,00	0,00	0,00	0,00	0,00
Demais Despesas Previdenciárias	0,00	0,00	0,00	0,00	0,00
<b>TOTAL DAS DESPESAS DO FUNDO EM CAPITALIZAÇÃO (V)</b>	<b>0,00</b>	<b>0,00</b>	<b>0,00</b>	<b>0,00</b>	<b>0,00</b>
<b>RESULTADO PREVIDENCIÁRIO - FUNDO EM CAPITALIZAÇÃO (VI) = (IV - V) RECURSOS</b>	<b>0,00</b>	<b>0,00</b>	<b>0,00</b>	<b>0,00</b>	<b>--</b>



<b>RECURSOS RPPS ARRECADADOS EM EXERCÍCIOS ANTERIORES</b>	PREVISÃO ORÇAMENTÁRIA
VALOR	0,00
<b>RESERVA ORÇAMENTÁRIA DO RPPS</b>	
VALOR	0,00
<b>APORTES DE RECURSOS PARA O FUNDO EM CAPITALIZAÇÃO DO RPPS</b>	
<b>APORTES REALIZADOS</b>	
Plano de Amortização - Contribuição Patronal Suplementar	0,00
Plano de Amortização - Aporte Periódico de Valores Predefinidos	0,00
Outros Aportes para o RPPS	0,00
Recursos para Cobertura de Déficit Financeiro	0,00
<b>BENS E DIREITOS DO RPPS (FUNDO EM CAPITALIZAÇÃO)</b>	
<b>SALDO ATUAL</b>	
Caixa e Equivalentes de Caixa	9.100,00
Investimentos e Aplicações	0,00
Outros Bens e Direitos	0,00

**FUNDO EM REPARTIÇÃO (PLANO FINANCEIRO)**

<b>RECEITAS PREVIDENCIÁRIAS - RPPS (FUNDO EM REPARTIÇÃO)</b>	PREVISÃO ATUALIZADA	RECEITAS REALIZADAS
<b>RECEITAS CORRENTES (VII)</b>	0,00	0,00
Recetta de Contribuições dos Segurados	0,00	0,00
Ativo	0,00	0,00
Inativo	0,00	0,00
Pensionista	0,00	0,00
Recetta de Contribuições Patronais	0,00	0,00
Ativo	0,00	0,00
Inativo	0,00	0,00
Pensionista	0,00	0,00
Recetta Patrimonial	0,00	0,00
Recetas Imobiliárias	0,00	0,00
Recetas de Valores Mobiliários	0,00	0,00
Outras Recetas Patrimoniais	0,00	0,00
Recetta de Serviços	0,00	0,00
Outras Recetas Correntes	0,00	0,00
Compensação Previdenciária entre os regimes	0,00	0,00
Demais Recetas Correntes	0,00	0,00
<b>RECEITAS DE CAPITAL (VIII)</b>	0,00	0,00
Alienação de Bens, Direitos e Ativos	0,00	0,00
Amortização de Empréstimos	0,00	0,00
Outras Recetas de Capital	0,00	0,00
<b>TOTAL DAS RECEITAS DO FUNDO EM REPARTIÇÃO (IX) = (VII + VIII)</b>	0,00	0,00




DESPESAS PREVIDENCIÁRIAS - RPPS (FUNDO EM REPARTIÇÃO)	DOTAÇÃO ATUALIZADA	DESPESAS EMPENHADAS	DESPESAS LIQUIDADAS	DESPESAS PAGAS	INSCRITAS EM RESTOS A PAGAR NÃO PROCESSADOS
		Até o Bimestre	Até o Bimestre	Até o Bimestre	No Exercício
Benefícios - Civil	0,00	0,00	0,00	0,00	0,00
Aposentadorias	0,00	0,00	0,00	0,00	0,00
Pensões por Morte	0,00	0,00	0,00	0,00	0,00
Outras Despesas Previdenciárias	0,00	0,00	0,00	0,00	0,00
Compensação Previdenciária entre os regimes	0,00	0,00	0,00	0,00	0,00
Demais Despesas Previdenciárias	0,00	0,00	0,00	0,00	0,00
<b>TOTAL DAS DESPESAS DO FUNDO EM REPARTIÇÃO (X)</b>	<b>0,00</b>	<b>0,00</b>	<b>0,00</b>	<b>0,00</b>	<b>0,00</b>
<b>RESULTADO PREVIDENCIÁRIO - FUNDO EM REPARTIÇÃO (XI) = (IX - X)</b>	<b>0,00</b>	<b>0,00</b>	<b>0,00</b>	<b>0,00</b>	<b>--</b>
<b>APORTES DE RECURSOS PARA O FUNDO EM REPARTIÇÃO DO RPPS</b>	<b>APORTES REALIZADOS</b>				
Recursos para Cobertura de Insuficiências Financeiras					0,00
Recursos para Formação de Reserva					0,00
<b>BENS E DIREITOS DO RPPS (FUNDO EM REPARTIÇÃO)</b>	<b>SALDO ATUAL</b>				
Caixa e Equivalentes de Caixa					0,00
Investimentos e Aplicações					0,00
Outros Bens e Direitos					0,00
<b>RECEITAS DA ADMINISTRAÇÃO - RPPS</b>	<b>PREVISÃO ATUALIZADA</b>		<b>RECEITAS REALIZADAS</b>		
RECEITAS CORRENTES	0,00		0,00		
<b>TOTAL DAS RECEITAS DA ADMINISTRAÇÃO RPPS - (XII)</b>	<b>0,00</b>		<b>0,00</b>		
<b>DESPESAS DA ADMINISTRAÇÃO - RPPS</b>	<b>DOTAÇÃO ATUALIZADA</b>	<b>DESPESAS EMPENHADAS</b>	<b>DESPESAS LIQUIDADAS</b>	<b>DESPESAS PAGAS</b>	<b>INSCRITAS EM RESTOS A PAGAR NÃO PROCESSADOS</b>
		Até o Bimestre	Até o Bimestre	Até o Bimestre	No Exercício
DESPESAS CORRENTES (XIII)	0,00	0,00	0,00	0,00	0,00
DESPESAS DE CAPITAL (XIV)	0,00	0,00	0,00	0,00	0,00
<b>TOTAL DAS DESPESAS DA ADMINISTRAÇÃO RPPS (XV) = (XIII + XIV)</b>	<b>0,00</b>	<b>0,00</b>	<b>0,00</b>	<b>0,00</b>	<b>0,00</b>
<b>RESULTADO DA ADMINISTRAÇÃO RPPS (XVI) = (XII - XV)</b>	<b>0,00</b>	<b>0,00</b>	<b>0,00</b>	<b>0,00</b>	<b>--</b>
<b>BENS E DIREITOS - ADMINISTRAÇÃO DO RPPS</b>	<b>SALDO ATUAL</b>				
Caixa e Equivalentes de Caixa					0,00
Investimentos e Aplicações					0,00
Outros Bens e Direitos					0,00



RECEITAS PREVIDENCIÁRIAS (BENEFÍCIOS MANTIDOS PELO TESOIRO)	PREVISÃO ATUALIZADA	RECEITAS REALIZADAS
Contribuições dos Servidores	0,00	0,00
Demais Receitas Previdenciárias	0,00	0,00
<b>TOTAL DAS RECEITAS (BENEFÍCIOS MANTIDOS PELO TESOIRO) (XVII)</b>	<b>0,00</b>	<b>0,00</b>

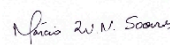
DESPESAS PREVIDENCIÁRIAS (BENEFÍCIOS MANTIDOS PELO TESOIRO)	DOTAÇÃO ATUALIZADA	DESPESAS EMPENHADAS	DESPESAS LIQUIDADAS	DESPESAS PAGAS	INSCRITAS EM RESTOS A PAGAR NÃO PROCESSADOS
		Até o Bimestre	Até o Bimestre	Até o Bimestre	No Exercício
Aposentadorias	0,00	0,00	0,00	0,00	0,00
Pensões	0,00	0,00	0,00	0,00	0,00
Outras Despesas Previdenciárias	0,00	0,00	0,00	0,00	0,00
<b>TOTAL DAS DESPESAS (BENEFÍCIOS MANTIDOS PELO TESOIRO) (XVIII)</b>	<b>0,00</b>	<b>0,00</b>	<b>0,00</b>	<b>0,00</b>	<b>0,00</b>
<b>RESULTADO DOS BENEFÍCIOS MANTIDOS PELO TESOIRO (XIX) = (XVII - XVIII)</b>	<b>0,00</b>	<b>0,00</b>	<b>0,00</b>	<b>0,00</b>	<b>-</b>



GILSON NASCIMENTO DE SOUZA  
Prefeito Municipal  
CPF: 490.670.795-53



AILSON NASCIMENTO RIBEIRO FILHO  
Secretário Municipal de Finanças  
CPF: 071.886.395-07



MARCIO WOLNEY NOVAES SOARES  
Contador  
Reg. Prof.: CRC-BA 026192-0



BA - EXECUTIVO  
**PREFEITURA MUNICIPAL DE CRISTÓPOLIS**  
RELATÓRIO RESUMIDO DE EXECUÇÃO ORÇAMENTÁRIA  
**DEMONSTRATIVO DOS RESULTADOS PRIMÁRIO E NOMINAL - MUNICÍPIOS**  
ORÇAMENTO FISCAL DA SEGURIDADE SOCIAL  
(Janeiro a Fevereiro) - 1º Bimestre de 2024



RECEITAS PRIMÁRIAS	PREVISÃO ATUALIZADA	Até o Bimestre 2024	
		RECEITAS REALIZADAS (a)	Em reais
RECEITAS CORRENTES (I)	64.367.000,00		11.429.898,14
Impostos, Taxas e Contribuições de Melhoria	2.552.700,00		416.560,49
IPTU	77.000,00		3.286,19
ISS	938.700,00		131.241,51
ITBI	123.000,00		17.720,98
IRRF	417.000,00		197.393,16
Outros Impostos, Taxas e Contribuições de Melhoria	997.000,00		66.918,65
Contribuições	5.000,00		0,00
Receita Patrimonial	875.000,00		98.895,46
Aplicações Financeiras (II)	860.000,00		97.071,51
Outras Receitas Patrimoniais	15.000,00		1.823,95
Transferências Correntes	59.641.300,00		10.705.898,31
Cota-Parte do FPM	28.700.000,00		4.701.809,37
Cota-Parte do ICMS	3.600.000,00		729.041,67
Cota-Parte do IPVA	536.000,00		124.402,98
Cota-Parte do ITR	2.800,00		1.970,10
Transferências da LC 61/1989	22.400,00		5.675,72
Transferências do FUNDEB	17.701.000,00		4.003.946,73
Outras Transferências Correntes	9.079.100,00		1.139.051,74
Demais Receitas Correntes	1.293.000,00		208.543,88
Outras Receitas Financeiras (III)	0,00		0,00
Receitas Correntes Restantes	1.293.000,00		208.543,88
RECEITAS PRIMÁRIAS CORRENTES (EXCETO FONTES RPPS) (IV)	63.507.000,00		11.332.826,63
RECEITAS PRIMÁRIAS CORRENTES (COM FONTES RPPS) (V)	0,00		0,00
RECEITAS NÃO PRIMÁRIAS CORRENTES (COM FONTES RPPS) (VI)	0,00		0,00
RECEITAS DE CAPITAL (EXCETO FONTES RPPS) (VII)	3.633.000,00		171.370,15
Operações de Crédito (VIII)	321.000,00		0,00
Amortização de Empréstimos (IX)	0,00		0,00
Alienação de Bens	22.000,00		0,00
Receitas de Alienação de Investimentos Temporários (X)	0,00		0,00
Receitas de Alienação de Investimentos Permanentes (XI)	0,00		0,00
Outras Alienações de Bens	22.000,00		0,00
Transferências de Capital	3.290.000,00		171.370,15
Convênios	2.190.000,00		171.370,15
Outras Transferências de Capital	1.100.000,00		0,00
Outras Receitas de Capital	0,00		0,00
Outras Receitas de Capital Não Primárias (XII)	0,00		0,00
Outras Receitas de Capital Primárias	0,00		0,00
RECEITAS PRIMÁRIAS DE CAPITAL (XIII)-(VII)-(VIII)-(IX)-(X)-(XI)-(XII)	3.312.000,00		171.370,15
RECEITAS PRIMÁRIAS DE CAPITAL (COM FONTES RPPS) (XIV)	0,00		0,00
RECEITAS NÃO PRIMÁRIAS DE CAPITAL (COM FONTES RPPS) (XV)	0,00		0,00
RECEITA PRIMÁRIA TOTAL (XVI) - (IV + V + XIII + XIV)	66.819.000,00		11.504.196,78
RECEITA PRIMÁRIA TOTAL(EXCETO FONTES RPPS)(XVII)-(IV)-(XIII)	66.819.000,00		11.504.196,78



BA - EXECUTIVO  
**PREFEITURA MUNICIPAL DE CRISTÓPOLIS**  
RELATÓRIO RESUMIDO DE EXECUÇÃO ORÇAMENTÁRIA  
**DEMONSTRATIVO DOS RESULTADOS PRIMÁRIO E NOMINAL - MUNICÍPIOS**  
ORÇAMENTO FISCAL DA SEGURIDADE SOCIAL  
(Janeiro a Fevereiro) - 1º Bimestre de 2024



RREO - Anexo 6 (LRF, Art. 53, inciso III) Em reais

DESPESAS PRIMÁRIAS	Até o Bimestre / 2024						INSCRITAS EM RESTOS A PAGAR NÃO PROCESSADOS	
	DOTAÇÃO ATUALIZADA	DESPESAS EMPENHADAS	DESPESAS LIQUIDADAS	DESPESAS PAGAS (a)	RP PROCESSADOS PAGOS (b)	PAGOS (c)		
						LIQUIDADOS	PAGOS (c)	
DESPESAS CORRENTES (EXCETO FONTES RPPS) (XVIII)	57.468.230,00	29.700.603,48	7.724.055,62	7.345.508,71	1.313.131,65	0,00	0,00	
Pessoal e Encargos Sociais	35.275.600,00	21.389.670,53	4.888.192,95	4.888.192,95	429.262,79	0,00	0,00	
Juros e Encargos da Dívida (XIX)	1.000,00	0,00	0,00	0,00	0,00	0,00	0,00	
Outras Despesas Correntes	22.191.630,00	8.310.932,95	2.835.862,67	2.457.315,76	883.868,86	0,00	0,00	
Transferências Constitucionais e Legais	0,00	0,00	0,00	0,00	0,00	0,00	0,00	
Demais Despesas Correntes	22.191.630,00	8.310.932,95	2.835.862,67	2.457.315,76	883.868,86	0,00	0,00	
DESPESAS PRIMÁRIAS CORRENTES (EXCETO FONTES RPPS) (XX)-(XVIII-XXI)	57.467.230,00	29.700.603,48	7.724.055,62	7.345.508,71	1.313.131,65	0,00	0,00	
DESPESAS PRIMÁRIAS CORRENTES (COM FONTES RPPS) (XXI)	0,00	0,00	0,00	0,00	0,00	0,00	0,00	
DESPESAS NÃO PRIMÁRIAS CORRENTES (COM FONTES RPPS) (XXII)	0,00	0,00	0,00	0,00	0,00	0,00	0,00	
DESPESAS DE CAPITAL (EXCETO FONTES RPPS) (XXIII)	9.888.100,00	851.653,28	377.861,60	236.814,21	0,00	0,00	0,00	
Investimentos	9.488.100,00	651.653,28	341.160,38	200.112,99	0,00	0,00	0,00	
Inversões Financeiras	0,00	0,00	0,00	0,00	0,00	0,00	0,00	
Concessão de Empréstimos e Financiamentos (XXIV)	0,00	0,00	0,00	0,00	0,00	0,00	0,00	
Aquisição de Título de Capital já Integralizado (XXV)	0,00	0,00	0,00	0,00	0,00	0,00	0,00	
Aquisição de Título de Crédito (XXVI)	0,00	0,00	0,00	0,00	0,00	0,00	0,00	
Demais Inversões Financeiras	0,00	0,00	0,00	0,00	0,00	0,00	0,00	
Amortização da Dívida (XXVII)	400.000,00	200.000,00	36.701,22	36.701,22	0,00	0,00	0,00	
DESPESAS PRIMÁRIAS DE CAPITAL (EXCETO FONTES RPPS) (XXVIII)	9.488.100,00	651.653,28	341.160,38	200.112,99	0,00	0,00	0,00	
RESERVA DE CONTINGÊNCIA (XXIX)	643.670,00	0,00	0,00	0,00	0,00	0,00	0,00	
DESPESAS PRIMÁRIAS DE CAPITAL (COM FONTES RPPS) (XXX)	0,00	0,00	0,00	0,00	0,00	0,00	0,00	
DESPESAS NÃO PRIMÁRIAS DE CAPITAL (COM FONTES RPPS) (XXXI)	0,00	0,00	0,00	0,00	0,00	0,00	0,00	
<b>DESPESA PRIMÁRIA TOTAL (XXXII) = (XX + XXI + XXVII + XXIX + XXX)</b>	<b>67.599.000,00</b>	<b>30.352.256,76</b>	<b>8.065.216,00</b>	<b>7.545.621,70</b>	<b>1.313.131,65</b>	<b>0,00</b>	<b>0,00</b>	
DESPESA PRIMÁRIA TOTAL (EXCETO FONTES RPPS) (XXXIII) = (XX + XXVIII + XXIX)	67.599.000,00	30.352.256,76	8.065.216,00	7.545.621,70	1.313.131,65	0,00	0,00	
<b>RESULTADO PRIMÁRIO (COM RPPS) Acima da Linha (XXXIV) = XVII - (XXXIIa + XXXIIB + XXXIIC)</b>							2.645.443,43	
<b>RESULTADO PRIMÁRIO (SEM RPPS) Acima da Linha (XXXV) = XVIIa - (XXXIIa + XXXIIB + XXXIIC)</b>							2.645.443,43	
<b>META FISCAL PARA O RESULTADO PRIMÁRIO</b>						<b>VALOR CORRENTE</b>		
Meta fixada no Anexo de Metas Fiscais da LDO para o exercício de referência							0,00	



BA - EXECUTIVO

PREFEITURA MUNICIPAL DE CRISTÓPOLIS

RELATÓRIO RESUMIDO DE EXECUÇÃO ORÇAMENTÁRIA

DEMONSTRATIVO DOS RESULTADOS PRIMÁRIO E NOMINAL - MUNICÍPIOS

ORÇAMENTO FISCAL DA SEGURIDADE SOCIAL

(Janeiro a Fevereiro) - 1º Bimestre de 2024



RREO - Anexo 6 (LRF, Art. 53, inciso III)		Em reais				
JUROS NOMINAIS		Até o Bimestre				
		VALOR INCORRIDO				
Juros, Encargos e Variações Monetárias Ativos (XXXVI)			97.071,51			
Juros, Encargos e Variações Monetárias Passivos (XXXVII)			0,00			
<b>RESULTADO NOMINAL (SEM RPPS) - Acima da Linha (XXXVIII) = XXXV + (XXXVI - XXXVII)</b>			<b>2.742.514,94</b>			
META FISCAL PARA O RESULTADO NOMINAL		VALOR CORRENTE				
Meta fixada no Anexo de Metas Fiscais da LDO para o exercício de referência			0,00			
CÁLCULO DO RESULTADO NOMINAL		SALDO				
		Em 31/Dez/2023 (a)	Em 1º Bimestre (b)			
DÍVIDA CONSOLIDADA (XXXIX)		0,00	36.701,22			
DEDUÇÕES (XL)		6.755.953,78	8.001.139,53			
Disponibilidade de Caixa		6.755.953,78	8.001.139,53			
Disponibilidade de Caixa bruta		6.755.953,78	9.387.270,15			
(-) Restos a Pagar Processados (XLI)		0,00	1.313.131,65			
(-) Depósitos Resgatáveis e Valores Vinculados		0,00	72.998,97			
Demais Haveres Financeiros		0,00	0,00			
DÍVIDA CONSOLIDADA LÍQUIDA (XLII) = (XXXIX - XL)		-6.755.953,78	-7.964.438,31			
<b>RESULTADO NOMINAL - Abaixo da Linha (XLIII) = (XLIIa - XLIIb)</b>			<b>1.208.484,53</b>			
AJUSTE METODOLÓGICO		Até o Bimestre				
VARIAÇÃO SALDO RPP = (XLIV) - (XLIIb - XLIIa)			1.313.131,65			
RECEITA DE ALIENAÇÃO DE INVESTIMENTOS PERMANENTES (XLV) - (XI)			0,00			
VARIAÇÃO CAMBIAL (XLVI)			0,00			
VARIAÇÃO DO SALDO DE PRECATORIOS INTEGRANTES DA DC (XLVII)			0,00			
VARIAÇÃO DO SALDO DAS DEMAIS OBRIGAÇÕES INTEGRANTES DA DC (XLVIII)			0,00			
OUTROS AJUSTES (XLXIX)			0,00			
<b>RESULTADO NOMINAL (SEM RPPS) AJUSTADO - Abaixo da Linha (L) = XLIII + (XLIV - XLV + XLVI + XLVII + XLVIII) +/- (XLXIX)</b>			<b>2.521.616,18</b>			
<b>RESULTADO PRIMÁRIO (SEM RPPS) - Abaixo da Linha (LI) = (L) - (XXXVI - XXXVII)</b>			<b>2.424.544,67</b>			
INFORMAÇÕES ADICIONAIS		PREVISÃO ORÇAMENTÁRIA				
SALDO DE EXERCÍCIOS ANTERIORES			0,00			
Recursos Arrecadados em Exercícios Anteriores - RPPS			0,00			
Superávit Financeiro Utilizado para Abertura e Reabertura de Créditos Adicionais			0,00			
RESERVA ORÇAMENTÁRIA DO RPPS			68.000.000,00			
DEMONSTRATIVO DE CUMPRIMENTO DO LIMITE PARA DESPESAS PRIMÁRIAS CORRENTES						
DESPESAS PRIMÁRIAS CORRENTES * APURADAS CONFORME O ART. 4º DA LC 156/16 (INCLUÍDAS AS DESPESAS INTRA-ORÇAMENTÁRIAS)	Despesas Empenhadas		Despesas Liquidadas		Inscritas em RP Não Processadas	
	Até o Bimestre	Até o Bimestre	Até o Bimestre	Até o Bimestre	Até o Bimestre	Até o Bimestre
DESPESAS CORRENTES (XLI)	0,00	0,00	0,00	0,00	0,00	0,00
Pessoal e Encargos Sociais	0,00	0,00	0,00	0,00	0,00	0,00
Juros e Encargos da Dívida (XLII)	0,00	0,00	0,00	0,00	0,00	0,00
Outras Despesas Correntes	0,00	0,00	0,00	0,00	0,00	0,00
DESPESAS PRIMÁRIAS CORRENTES (XLIII) = (XLI - XLII)	0,00	0,00	0,00	0,00	0,00	0,00
Transferências Constitucionais (XLIV)	0,00	0,00	0,00	0,00	0,00	0,00
Contribuições para o PIS/PASEP (XLV)	0,00	0,00	0,00	0,00	0,00	0,00
DESPESAS PRIMÁRIAS CORRENTES APURADAS CONFORME O ART. 4º DA LC 156/16 (XLVI)	0,00	0,00	0,00	0,00	0,00	0,00

FONTE: Sistema: Sistema CONTÁBIL, Unidade Responsável: PREFEITURA MUNICIPAL DE CRISTÓPOLIS, Emissão: 19/03/2024, às 17:06:58, Assinado Digitalmente no dia 19/03/2024, às 17:06:58.

 GILSON NASCIMENTO DE SOUZA Prefeito Municipal CPF: 490.670.795-53	 AILSON NASCIMENTO RIBEIRO FILHO Secretário Municipal de Finanças CPF: 071.886.395-07	 MARCIO WOLNEY NOVAS SOARES Contador Reg. Prof.: CRC-BA 026192-0
---	--	---



BA - EXECUTIVO  
PREFEITURA MUNICIPAL DE CRISTÓPOLIS  
RELATÓRIO RESUMIDO DE EXECUÇÃO ORÇAMENTÁRIA  
DEMONSTRATIVOS DOS RESTOS A PAGAR POR PODER E ÓRGÃO  
ORÇAMENTO FISCAL DA SEGURIDADE SOCIAL  
(JANEIRO A FEVEREIRO) - 1º BIMESTRE de 2024

RREO - Anexo 7 (LRF, Art. 53, inciso V)

Em Reais

PODER / ÓRGÃO	RESTOS A PAGAR PROCESSADOS E NÃO PROCESSADOS LIQUIDADOS EM EXERCÍCIOS ANTERIORES					RESTOS A PAGAR NÃO PROCESSADOS					Saldo Total L = ( e + k )	
	Inscritos		Pagos (e)	Cancelados (d)	Saldo e = ( a + b ) - ( c + d )	Inscritos		Liquidados (b)	Pagos (f)	Cancelados (i)		Saldo k = ( f + g ) - ( i + j )
	Em Exercícios Anteriores (a)	Em 31 de dezembro de 2023 (b)				Em Exercícios Anteriores (f)	Em 31 de dezembro de 2023 (g)					
RESTOS A PAGAR (EXCETO INTRA-ORÇAMENTÁRIOS) (I)	55.680,47	328.995,48	323.924,23	0,00	60.751,72	833,75	0,00	0,00	0,00	0,00	833,75	61.585,47
PODER EXECUTIVO	55.680,47	328.995,48	323.924,23	0,00	60.751,72	833,75	0,00	0,00	0,00	0,00	833,75	61.585,47
PREFEITURA MUNICIPAL DE CRISTÓPOLIS	55.680,47	328.995,48	323.924,23	0,00	60.751,72	833,75	0,00	0,00	0,00	0,00	833,75	61.585,47
RESTOS A PAGAR (INTRA-ORÇAMENTÁRIOS) (II)	0,00	0,00	0,00	0,00	0,00	0,00	0,00	0,00	0,00	0,00	0,00	0,00
TOTAL (XIV) = (XII + XIII)	55.680,47	328.995,48	323.924,23	0,00	60.751,72	833,75	0,00	0,00	0,00	0,00	833,75	61.585,47

FONTE: Sistema: Sistema CONTÁBIL, Unidade Responsável: PREFEITURA MUNICIPAL DE CRISTÓPOLIS, Emissão: 19/03/2024, às 17:06:38, Assinado Digitalmente no dia 19/03/2024, às 17:06:38.

*Gilson Nascimento de Souza*

GILSON NASCIMENTO DE SOUZA  
Prefeito Municipal  
CPF: 490.670.795-53

*Ailson Nascimento Ribeiro Filho*

AILSON NASCIMENTO RIBEIRO FILHO  
Secretário Municipal de Finanças  
CPF: 071.886.395-07

*Marcio W. N. Soares*

MARCIO WOLNEY NOVAES SOARES  
Contador  
Reg. Prof.: CRC-BA 026192-0





BA - EXECUTIVO

**PREFEITURA MUNICIPAL DE CRISTÓPOLIS**

RELATÓRIO RESUMIDO DE EXECUÇÃO ORÇAMENTÁRIA

**DEMONSTRATIVO DAS RECEITAS E DESPESAS COM MANUTENÇÃO E DESENVOLVIMENTO DO ENSINO - MDE**

ORÇAMENTO FISCAL DA SEGURIDADE SOCIAL

(Janeiro a Fevereiro) - 1º Bimestre de 2024

RRÉO - Anexo 8 (LDB, art. 72)



Em Reais

RECEITA RESULTANTE DE IMPOSTOS (Arts. 212 e 212-A da Constituição Federal)					
RECEITA RESULTANTE DE IMPOSTOS (caput do art. 212 da Constituição)	PREVISÃO ATUALIZADA (a)	RECEITAS REALIZADAS Até o Bimestre(b)			
<b>1- RECEITA DE IMPOSTOS</b>	2.103.700,00	349.641,84			
1.1- Receita Resultante do Imposto sobre a Propriedade Predial e Territorial Urbana – IPTU	77.000,00	3.286,19			
1.2- Receita Resultante do Imposto sobre Transmissão Inter Vivos – ITBI	123.000,00	17.720,98			
1.3- Receita Resultante do Imposto sobre Serviços de Qualquer Natureza – ISS	938.700,00	131.241,51			
1.4- Receita Resultante do Imposto de Renda Retido na Fonte – IRRF	965.000,00	197.393,16			
<b>2- RECEITA DE TRANSFERÊNCIAS CONSTITUCIONAIS E LEGAIS</b>	40.301.500,00	6.952.205,56			
2.1- Cota-Parte FPM	35.100.000,00	5.877.261,62			
2.1.1- Parcela referente à CF, art. 159, I, alínea b	32.000.000,00	5.877.261,62			
2.1.2- Parcela referente à CF, art. 159, I, alínea d e e	3.100.000,00	0,00			
2.2- Cota-Parte ICMS	4.500.000,00	911.302,02			
2.3- Cota-Parte IPI-Exportação	28.000,00	5.675,72			
2.4- Cota-Parte ITR	3.500,00	2.462,61			
2.5- Cota-Parte IPVA	670.000,00	155.503,59			
2.6- Cota-Parte IOF-Ouro	0,00	0,00			
2.7- Compensações Financeiras Provenientes de Impostos e Transferências Constitucionais	0,00	0,00			
<b>3- TOTAL DA RECEITA DE IMPOSTOS (1 + 2)</b>	42.405.200,00	7.301.847,40			
<b>4- TOTAL DESTINADO AO FUNDEB - 20% DE ((2.1.1) + (2.2) + (2.3) + (2.4) + (2.5) + (2.7))</b>	7.440.300,00	1.390.441,11			
<b>5- VALOR MÍNIMO A SER APLICADO ALÉM DO VALOR DESTINADO AO FUNDEB - 5% DE ((2.1.1) + (2.2) + (2.3) + (2.4) + (2.5) + (2.7)) + 25% DE ((1.1) + (1.2) + (1.3) + (1.4) + (2.1.2) + (2.6))</b>	3.161.000,00	435.020,74			
FUNDEB					
RECEITAS RECEBIDAS DO FUNDEB NO EXERCÍCIO	PREVISÃO ATUALIZADA (a)	RECEITAS REALIZADAS Até o Bimestre (b)			
<b>6- RECEITAS RECEBIDAS DO FUNDEB</b>	17.837.000,00	4.017.721,11			
6.1- FUNDEB - Impostos e Transferências de Impostos	12.061.000,00	2.231.776,38			
6.1.1- Principal	11.925.000,00	2.218.002,00			
6.1.2- Rendimentos de Aplicação Financeira	136.000,00	13.774,38			
6.1.3- Ressarcimento de recursos do Fundeb	0,00	0,00			
6.2- FUNDEB - Complementação da União - VAAF	4.150.000,00	1.123.969,59			
6.2.1- Principal	4.150.000,00	1.123.969,59			
6.2.2- Rendimentos de Aplicação Financeira	0,00	0,00			
6.2.3- Ressarcimento dos recursos do Fundeb	0,00	0,00			
6.3- FUNDEB - Complementação da União - VAAT	1.326.000,00	540.263,59			
6.3.1- Principal	1.326.000,00	540.263,59			
6.3.2- Rendimentos de Aplicação Financeira	0,00	0,00			
6.3.3- Ressarcimento de recursos do Fundeb	0,00	0,00			
6.4- FUNDEB - Complementação da União - VAAR	300.000,00	121.711,55			
6.4.1- Principal	300.000,00	121.711,55			
6.4.2- Rendimentos de Aplicação Financeira	0,00	0,00			
6.4.3- Ressarcimento de recursos do Fundeb	0,00	0,00			
<b>7- RESULTADO LÍQUIDO DAS TRANSFERÊNCIAS DO FUNDEB (6.1.1 – 4)</b>	4.484.700,00	827.560,89			
RECURSOS RECEBIDOS EM EXERCÍCIOS ANTERIORES E NÃO UTILIZADOS (SUPERÁVIT)					
		VALOR			
<b>8- TOTAL DOS RECURSOS DE SUPERÁVIT</b>		207.196,62			
8.1- SUPERÁVIT DO EXERCÍCIO IMEDIATAMENTE ANTERIOR		207.196,62			
8.2- SUPERÁVIT RESIDUAL DE OUTROS EXERCÍCIOS		0,00			
<b>9- TOTAL DOS RECURSOS DO FUNDEB DISPONÍVEIS PARA UTILIZAÇÃO (6 +8)</b>		4.224.917,73			
DESPESAS COM RECURSOS DO FUNDEB (Por Subfunção)6	DOTAÇÃO ATUALIZADA (c)	DESPESAS EMPENHADAS Até o Bimestre (d)	DESPESAS LIQUIDADAS Até o Bimestre (e)	DESPESAS PAGAS Até o Bimestre (f)	INSCRITAS EM RESTOS A PAGAR NÃO PROCESSADOS (g)
<b>10- TOTAL DAS DESPESAS COM RECURSOS DO FUNDEB</b>	17.787.000,00	9.263.583,17	2.272.748,80	2.213.072,44	0,00
10.1- PROFISSIONAIS DA EDUCAÇÃO BÁSICA	0,00	0,00	0,00	0,00	0,00
10.1.1- Educação Infantil	0,00	0,00	0,00	0,00	0,00
10.1.2- Ensino Fundamental	0,00	0,00	0,00	0,00	0,00
10.1.3- Educação de Jovens e Adultos	0,00	0,00	0,00	0,00	0,00
10.1.4- Educação Especial	0,00	0,00	0,00	0,00	0,00
10.1.5- Administração Geral	0,00	0,00	0,00	0,00	0,00
10.2- OUTRAS DESPESAS	17.787.000,00	9.263.583,17	2.272.748,80	2.213.072,44	0,00
10.2.1- Educação Infantil	2.306.000,00	925.000,00	252.456,90	252.456,90	0,00
10.2.2- Ensino Fundamental	15.481.000,00	8.338.583,17	2.020.291,90	1.960.615,54	0,00
10.2.3- Educação de Jovens e Adultos	0,00	0,00	0,00	0,00	0,00
10.2.4- Educação Especial	0,00	0,00	0,00	0,00	0,00
10.2.5- Administração Geral	0,00	0,00	0,00	0,00	0,00
10.2.6- Transporte (Escolar)	0,00	0,00	0,00	0,00	0,00
10.2.7- Outras	0,00	0,00	0,00	0,00	0,00

SIAFIC -

Página: 1 de 3

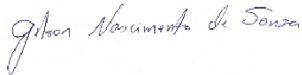



INDICADORES DO FUNDEB						
DESPESAS CUSTEADAS COM RECEITAS DO FUNDEB RECEBIDAS NO EXERCÍCIO	DESPESAS EMPENHADAS Até o Bimestre (d)	DESPESAS LIQUIDADAS Até o Bimestre (e)	DESPESAS PAGAS Até o Bimestre (f)	INSCRITAS EM RESTOS A PAGAR NÃO PROCESSADOS	INSCRITAS EM RESTOS A PAGAR NÃO PROCESSADOS (SEM DISPONIBILIDADE DE CAIXA)	DESPESAS EMPENHADAS EM VALOR SUPERIOR AO TOTAL DAS RECEITAS RECEBIDAS NO
11- TOTAL DAS DESPESAS CUSTEADAS COM RECURSOS DO FUNDEB RECEBIDAS NO EXERCÍCIO	8.786.263,59	2.467.972,32	2.410.592,58	6.318.291,27	0,00	0,00
11.1- Total das Despesas custeadas com FUNDEB - Impostos e Transferências de Impostos	7.122.030,41	803.739,14	746.359,40	6.318.291,27	0,00	0,00
11.2- Total das Despesas custeadas com FUNDEB - Complementação da União - VAAF	1.123.969,59	1.123.969,59	1.123.969,59	0,00	0,00	0,00
11.3- Total das Despesas custeadas com FUNDEB - Complementação da União - VAAF	540.263,59	540.263,59	540.263,59	0,00	0,00	0,00
11.4- Total das Despesas custeadas com FUNDEB - Complementação da União - VAAR	0,00	0,00	0,00	0,00	0,00	0,00
12- TOTAL DAS DESPESAS DO FUNDEB COM PROFISSIONAIS DA EDUCAÇÃO BÁSICA	0,00	0,00	0,00	0,00	0,00	0,00
13- Total das Despesas custeadas com FUNDEB - Complementação da União - VAAT Aplicadas na Educação Infantil	270.131,79	270.131,79	270.131,79	0,00	0,00	0,00
14- Total das Despesas custeadas com FUNDEB - Complementação da União - VAAT Aplicadas em Despesa de Capital	81.039,54	81.039,54	81.039,54	0,00	0,00	0,00
INDICADORES - Art. 212-A, inciso XI e § 3º - Constituição Federal	VALOR EXIGIDO (j)	VALOR NÃO APLICADO (k)	VALOR CONSIDERADO APOS DEDUÇÕES(l)	% APLICADA (m)		
15- Mínimo de 70% do FUNDEB na Remuneração dos Profissionais da Educação Básica	2.727.206,69	2.054.620,71	0,00	51,14		
16- Percentual de 50% da Complementação da União ao FUNDEB (VAAT) na Educação Infantil	270.131,79	270.131,79	270.131,79	50,00		
17- Mínimo de 15% da Complementação da União ao FUNDEB - VAAT em Despesas de Capital	81.039,54	81.039,54	81.039,54	15,00		
INDICADOR - Art.25, § 3º - Lei nº 14.113, de 2020 - (Máximo de 10% de Superávit)	VALOR MÁXIMO PERMITIDO (n)	VALOR NÃO APLICADO (o)	VALOR NÃO APLICADO APOS AJUSTE(p)	VALOR NÃO APLICADO EXCEDENTE AO MÁXIMO PERMITIDO(q)	% NÃO APLICADA (r)	
18- Total da Receita Recebida e não Aplicada no Exercício	401.772,11	1.549.748,79	1.549.748,79	1.147.976,68	38,57	
INDICADOR - Art.25, § 3º - Lei nº 14.113, de 2020 - (Aplicação do Superávit de Exercício Anterior)	VALOR DE SUPERÁVIT PERMITIDO NO EXERCÍCIO ANTERIOR (s)	VALOR NÃO APLICADO NO EXERCÍCIO ANTERIOR (t)	VALOR DE SUPERÁVIT APLICADO ATÉ O PRIMEIRO QUADRIMESTRE (u)	VALOR APLICADO APOS O PRIMEIRO QUADRIMESTRE (v)	VL. TOTAL DE SUPERÁVIT NÃO APLICADO ATÉ O FINAL DO EXERCÍCIO (w)	VALOR APLICADO ATÉ O PRIMEIRO QUADRIMESTRE QUE INTEGRA O LIMITE CONSTITUCIONAL (x)
19- Total das Despesas custeadas com Superávit do FUNDEB	1.513.083,74	1.513.083,74	0,00	0,00	1.513.083,74	0,00
19.1- Total das Despesas custeadas com FUNDEB - Impostos e Transferências de Impostos	1.089.280,72	1.089.280,72	0,00	0,00	1.089.280,72	0,00
19.2- Total das Despesas custeadas com FUNDEB - Complementação da União (VAAF + VAAT)	423.803,02	423.803,02	0,00	0,00	423.803,02	0,00
<b>DESPESAS COM MANUTENÇÃO E DESENVOLVIMENTO DO ENSINO - MDE - CUSTEADAS COM RECEITA DE IMPOSTOS (EXCETO FUNDEB)</b>						
DESPESAS COM AÇÕES TÍPICAS DE MDE - RECEITAS DE IMPOSTOS - EXCETO FUNDEB (Por Subfunção)	DOTAÇÃO ATUALIZADA (c)	DESPESAS EMPENHADAS (d)	DESPESAS LIQUIDADAS (e)	DESPESAS PAGAS (f)	INSCRITAS EM RESTOS A PAGAR NÃO PROCESSADOS (g)	
20-TOTAL DAS DESPESAS COM AÇÕES TÍPICAS DE MDE CUSTEADAS COM RECEITAS DE IMPOSTOS	0,00	0,00	0,00	0,00	0,00	
20.1- Educação Infantil	0,00	0,00	0,00	0,00	0,00	
20.2- Ensino Fundamental	0,00	0,00	0,00	0,00	0,00	
20.3- Educação de Jovens e Adultos	0,00	0,00	0,00	0,00	0,00	
20.4- Educação Especial	0,00	0,00	0,00	0,00	0,00	
20.5- Administração Geral	0,00	0,00	0,00	0,00	0,00	
20.6- Transporte (Escolar)	0,00	0,00	0,00	0,00	0,00	
20.7- Outras	0,00	0,00	0,00	0,00	0,00	
<b>DESPESAS COM MANUTENÇÃO E DESENVOLVIMENTO DO ENSINO - MDE - CUSTEADAS COM RECEITA DE IMPOSTOS E COM RECURSOS DO FUNDEB</b>						
DESPESAS COM AÇÕES TÍPICAS DE MDE - RECEITAS DE IMPOSTOS E RECURSOS DO FUNDEB (Por Área de Atuação)	DOTAÇÃO ATUALIZADA (c)	DESPESAS EMPENHADAS (d)	DESPESAS LIQUIDADAS (e)	DESPESAS PAGAS (f)	INSCRITAS EM RESTOS A PAGAR NÃO PROCESSADOS (g)	
21- TOTAL DAS DESPESAS COM AÇÕES TÍPICAS DE MDE CUSTEADAS COM RECEITAS DE IMPOSTOS E FUNDEB	17.787.000,00	9.263.583,17	2.272.748,80	2.213.072,44	0,00	
21.1- EDUCAÇÃO INFANTIL	2.306.000,00	925.000,00	252.456,90	252.456,90	0,00	
21.1.1 - Creche	0,00	0,00	0,00	0,00	0,00	
21.1.2 - Pré-escola	2.306.000,00	925.000,00	252.456,90	252.456,90	0,00	
21.2- ENSINO FUNDAMENTAL	15.481.000,00	8.338.583,17	2.020.291,90	1.960.615,54	0,00	
APURAÇÃO DAS DESPESAS PARA FINS DE LIMITE MÍNIMO CONSTITUCIONAL						
22- TOTAL DAS DESPESAS DE MDE CUSTEADAS COM RECURSOS DE IMPOSTOS - L20(d ou e)					VALOR	0,00
23- TOTAL DAS RECEITAS TRANSFERIDAS AO FUNDEB - (L4)						1.390.441,11
24- (-) RECEITAS DO FUNDEB NÃO UTILIZADAS NO EXERCÍCIO, EM VALOR SUPERIOR A 10% - L18(g)						1.147.976,68
25- VALOR APLICADO ATÉ O PRIMEIRO QUADRIMESTRE QUE INTEGRA O LIMITE CONSTITUCIONAL - L19.1(i)						0,00
26- (-) RESTOS A PAGAR NÃO PROCESSADOS INSCRITOS NO EXERCÍCIO SEM DISPONIBILIDADE FINANCEIRA DE RECURSOS DE IMPOSTOS4						0,00
27- CANCELAMENTO, NO EXERCÍCIO, DE RP INSCRITOS COM DISP. FINANCEIRA DE RECURSOS DE IMPOSTOS VINCULADOS AO ENSINO - L30.1(af) + L30.2(af)						0,00
28- TOTAL DAS DESPESAS PARA FINS DE LIMITE (22 + 23 - 24 + 25 - 26 - 27)						242.464,43
APURAÇÃO DO LIMITE MÍNIMO CONSTITUCIONAL	VALOR EXIGIDO (z)	VALOR APLICADO (aa)			% APLICADA (ab)	
29- APLICAÇÃO EM MDE SOBRE A RECEITA RESULTANTE DE IMPOSTOS	1.825.461,85	242.464,43			14,42	
RESTOS A PAGAR INSCRITOS EM EXERCÍCIOS ANTERIORES COM DISPONIBILIDADE FINANCEIRA DE RECURSOS DE IMPOSTOS E DO FUNDEB	SALDO INICIAL (ac)	RP LIQUIDADOS (ad)	RP PAGOS (ae)	RP CANCELADOS (af)	SALDO FINAL ag-(ac)-(ad)-(af)	
30- RESTOS A PAGAR DE DESPESAS COM MDE	46.099,49	46.099,49	0,00	0,00	46.099,49	
30.1 - Executadas com Recursos de Impostos e Transferências de Impostos	46.099,49	46.099,49	0,00	0,00	46.099,49	
30.2 - Executadas com Recursos do FUNDEB - Impostos	0,00	0,00	0,00	0,00	0,00	
30.3 - Executadas com Recursos do FUNDEB - Complementação da União (VAAT + VAAF+VAAR)	0,00	0,00	0,00	0,00	0,00	




RECEITAS ADICIONAIS PARA FINANCIAMENTO DO ENSINO	PREVISÃO ATUALIZADA (a)		RECEITAS REALIZADAS Até o Bimestre(b)		
<b>31- TOTAL DAS RECEITAS ADICIONAIS PARA FINANCIAMENTO DO ENSINO = (35 + 36 + 37 + 38 + 39 )</b>		1.729.000,00			156.324,69
31.1- RECEITA DE TRANSFERÊNCIAS DO FNDE (INCLUINDO RENDIMENTOS DE APLICAÇÃO FINANCEIRA)		1.595.000,00			156.324,69
31.1.1- Salário-Educação		471.000,00			152.096,07
31.1.2- PDDE		15.000,00			0,00
31.1.3- PNAE		340.000,00			4.228,62
31.1.4 - PNATE		268.000,00			0,00
31.1.5- Outras Transferências do FNDE		501.000,00			0,00
31.2- RECEITA DE TRANSFERÊNCIAS DE CONVÊNIOS		108.000,00			0,00
31.3- RECEITA DE ROYALTIES DESTINADAS À EDUCAÇÃO		0,00			0,00
31.4- RECEITA DE OPERAÇÕES DE CRÉDITO VINCULADAS À EDUCAÇÃO		25.000,00			0,00
31.5- OUTRAS RECEITAS PARA FINANCIAMENTO DO ENSINO		1.000,00			0,00
OUTRAS DESPESAS COM EDUCAÇÃO (Por Subfunção)6	DOTAÇÃO ATUALIZADA (c)	DESPESAS EMPENHADAS (d)	DESPESAS LIQUIDADAS (e)	DESPESAS PAGAS (f)	INSCRITAS EM RESTOS A PAGAR NÃO PROCESSADOS (g)
<b>32- TOTAL DAS OUTRAS DESPESAS COM EDUCAÇÃO</b>	5.950.355,00	235.100,00	114.032,23	114.032,23	121.067,77
32.1- EDUCAÇÃO INFANTIL	160.000,00	150.000,00	30.000,00	30.000,00	120.000,00
32.2- ENSINO FUNDAMENTAL	5.756.355,00	85.100,00	84.032,23	84.032,23	1.067,77
32.3- ENSINO MÉDIO	0,00	0,00	0,00	0,00	0,00
32.4- ENSINO SUPERIOR	0,00	0,00	0,00	0,00	0,00
32.5- ENSINO PROFISSIONAL	0,00	0,00	0,00	0,00	0,00
32.6- EDUCAÇÃO DE JOVENS E ADULTOS	0,00	0,00	0,00	0,00	0,00
32.7- EDUCAÇÃO ESPECIAL	0,00	0,00	0,00	0,00	0,00
32.8- OUTRAS	34.000,00	0,00	0,00	0,00	0,00
TOTAL GERAL DAS DESPESAS COM EDUCAÇÃO	DOTAÇÃO ATUALIZADA (c)	DESPESAS EMPENHADAS (d)	DESPESAS LIQUIDADAS (e)	DESPESAS PAGAS (f)	INSCRITAS EM RESTOS A PAGAR NÃO PROCESSADOS (g)
<b>33- TOTAL GERAL DAS DESPESAS COM EDUCAÇÃO (10 + 20 + 32)</b>	<b>23.803.355,00</b>	<b>11.267.928,17</b>	<b>2.750.552,55</b>	<b>2.682.491,36</b>	<b>8.517.375,62</b>
33.1- Despesas Correntes	20.641.355,00	11.025.345,00	2.627.969,38	2.562.204,81	8.397.375,62
33.1.1- Pessoal Ativo	16.806.000,00	9.786.320,00	2.162.707,80	2.162.707,80	7.623.612,20
33.1.2- Pessoal Inativo	4.000,00	0,00	0,00	0,00	0,00
33.1.3- Transferências às instituições comunitárias, confessionais ou filantrópicas sem fins lucrativos	0,00	0,00	0,00	0,00	0,00
33.1.4- Outras Despesas Correntes	3.831.355,00	1.239.025,00	465.261,58	399.497,01	773.763,42
33.2- Despesas de Capital	3.162.000,00	242.583,17	122.583,17	120.286,55	120.000,00
33.2.1- Transferências às instituições comunitárias, confessionais ou filantrópicas sem fins lucrativos	0,00	0,00	0,00	0,00	0,00
33.2.2- Outras Despesas de Capital	3.162.000,00	242.583,17	122.583,17	120.286,55	120.000,00
CONTROLE DA DISPONIBILIDADE FINANCEIRA E CONCILIAÇÃO BANCÁRIA	FUNDEB		SALÁRIO EDUCAÇÃO		
34- DISPONIBILIDADE FINANCEIRA EM 31 DE DEZEMBRO DE -EXERCÍCIO ANTERIOR->		207.196,62			28.840,36
35- (+) INGRESSO DE RECURSOS ATÉ O BIMESTRE (orçamentário)		4.017.721,11			152.096,07
36- (-) PAGAMENTOS EFETUADOS ATÉ O BIMESTRE (orçamentário e restos a pagar)		2.213.072,44			84.032,23
37- (-) DISPONIBILIDADE FINANCEIRA ATÉ O BIMESTRE		2.011.845,29			96.904,20
38- (+) AJUSTES POSITIVOS ( RETENÇÕES E OUTROS VALORES EXTRAORÇAMENTÁRIOS)		0,00			0,00
39- (-) AJUSTES NEGATIVOS (OUTROS VALORES EXTRAORÇAMENTÁRIOS)		47.247,60			0,00
40- (-) SALDO FINANCEIRO CONCILIADO (Saldo Bancário)		1.964.597,69			96.904,20

FONTE: Sistema Sistema CONTÁBIL Unidade Responsável: PREFEITURA MUNICIPAL DE CRISTÓPOLIS, Emissão: 19/03/2024, às 17:06:48, Assinado Digitalmente no dia 19/03/2024, às 17:06:48.  
 1 SE RESULTADO LÍQUIDO DA TRANSFERÊNCIA (7) > 0 = ACRÉSCIMO RESULTANTE DAS TRANSFERÊNCIAS DO FUNDEB, SE RESULTADO LÍQUIDO DA TRANSFERÊNCIA (7) < 0 = DECRÉSCIMO RESULTANTE DAS TRANSFERÊNCIAS DO FUNDEB  
 2 Limites mínimos anuais a serem cumpridos no encerramento do exercício.  
 3 Art. 25, § 3º, Lei 14.113/2020: "Até 10% (dez por cento) dos recursos recebidos à conta dos Fundos, inclusive relativos à complementação da União, nos termos do § 2º do art. 16 desta Lei, poderão ser utilizados no primeiro quadrimestre do exercício imediatamente subsequente, mediante abertura de crédito adicional."  
 4 Os valores referentes à parcela dos Restos a Pagar inscritos sem disponibilidade financeira vinculada à educação deverão ser informados somente no RREO do último bimestre do exercício.  
 5 Nos cinco primeiros bimestres do exercício o acatamento será feito com base na despesa liquidada. No último bimestre do exercício, o valor deverá corresponder ao total da despesa empenhada.  
 6 As linhas representam áreas de atuação e não correspondem exatamente às subfunções da Função Educação. As despesas classificadas nas demais subfunções típicas e nas subfunções atípicas deverão ser rateadas para essas áreas de atuação.  
 7 Valor inscrito em RPP sem disponibilidade de caixa, que não deve ser considerado na apuração dos indicadores e limites.  
 8 Controle da execução de restos a pagar considerados no cumprimento do limite mínimo dos exercícios anteriores.

  
 GILSON NASCIMENTO DE SOUZA  
 Prefeito Municipal  
 CPF: 490.670.795-53

  
 AILSON NASCIMENTO RIBEIRO FILHO  
 Secretário Municipal de Finanças  
 CPF: 071.886.395-07

  
 MARCIO WOLNEY NOVAES SOARES  
 Contador  
 Reg. Prof.: CRC-BA 026192-0



BA - EXECUTIVO

**PREFEITURA MUNICIPAL DE CRISTÓPOLIS**

RELATÓRIO RESUMIDO DE EXECUÇÃO ORÇAMENTÁRIA

**DEMONSTRATIVO DAS RECEITAS E DESPESAS COM AÇÕES E SERVIÇOS PÚBLICOS DE SAÚDE**

ORÇAMENTO FISCAL DA SEGURIDADE SOCIAL

(Janeiro a Fevereiro) - 1º Bimestre de 2024



RREO – ANEXO 12 (LC 141/2012, art. 35)

RS 1,00

RECEITAS RESULTANTES DE IMPOSTOS E TRANSFERÊNCIAS CONSTITUCIONAIS E LEGAIS	PREVISÃO INICIAL	PREVISÃO ATUALIZADA (a)	RECEITA REALIZADAS	
			Até o Bimestre (b)	% (b/a)x100
RECEITA DE IMPOSTOS (I)	2.103.700,00	2.103.700,00	349.641,84	16,62
Recosta Resultante do Imposto Predial e Territorial Urbano - IPTU	77.000,00	77.000,00	3.286,19	4,27
IPTU	77.000,00	77.000,00	3.286,19	4,27
Multas, Juros de Mora e Outros Encargos do IPTU	0,00	0,00	0,00	0,00
Recosta Resultante do Imposto sobre Transmissão Inter Vivos - ITBI	123.000,00	123.000,00	17.720,98	14,41
ITBI	123.000,00	123.000,00	17.720,98	14,41
Multas, Juros de Mora e Outros Encargos do ITBI	0,00	0,00	0,00	0,00
Recosta Resultante do Imposto sobre Serviços de Qualquer Natureza - ISS	938.700,00	938.700,00	131.241,51	13,98
ISS	938.700,00	938.700,00	131.241,51	13,98
Multas, Juros de Mora e Outros Encargos do ISS	0,00	0,00	0,00	0,00
Recosta Resultante do Imposto sobre a Renda e Proventos de Qualquer Natureza Retido na Fonte - IRRF	965.000,00	965.000,00	197.393,16	20,46
RECEITA DE TRANSFERÊNCIAS CONSTITUCIONAIS E LEGAIS (II)	37.201.500,00	37.201.500,00	6.952.205,56	18,69
Cota-Parte FPM	32.000.000,00	32.000.000,00	5.877.261,62	18,37
Cota-Parte ITR	3.500,00	3.500,00	2.462,61	70,36
Cota-Parte IPVA	670.000,00	670.000,00	155.503,59	23,21
Cota-Parte ICMS	4.500.000,00	4.500.000,00	911.302,02	20,25
Cota-Parte IPI-Exportação	28.000,00	28.000,00	5.675,72	20,27
Compensações Financeiras Provenientes de Impostos e Transferências Constitucionais	0,00	0,00	0,00	0,00
Desoneração ICMS (LC 87/96)	0,00	0,00	0,00	0,00
Outras	0,00	0,00	0,00	0,00
<b>TOTAL DAS RECEITAS RESULTANTES DE IMPOSTOS E TRANSFERÊNCIAS CONSTITUCIONAIS E LEGAIS - (III) = (I) + (II)</b>	<b>39.305.200,00</b>	<b>39.305.200,00</b>	<b>7.301.847,40</b>	<b>18,58</b>

DESPESAS COM AÇÕES E SERVIÇOS PÚBLICOS DE SAÚDE (ASPS) – POR SUBFUNÇÃO E CATEGORIA ECONÔMICA	DOTAÇÃO INICIAL	DOTAÇÃO ATUALIZADA (c)	DESPESAS EMPENHADAS		DESPESAS LIQUIDADAS		DESPESAS PAGAS		Inscritas em Restos a Pagar não Processados (g)
			Até o Bimestre (d)	% (d/c)x100	Até o Bimestre (e)	% (e/c)x100	Até o Bimestre (f)	% (f/c)x100	
ATENÇÃO BÁSICA (IV)	0,00	0,00	0,00	0,00	0,00	0,00	0,00	0,00	0,00
Despesas Correntes	0,00	0,00	0,00	0,00	0,00	0,00	0,00	0,00	0,00
Despesas de Capital	0,00	0,00	0,00	0,00	0,00	0,00	0,00	0,00	0,00
ASSISTÊNCIA HOSPITALAR E AMBULATORIAL (V)	0,00	0,00	0,00	0,00	0,00	0,00	0,00	0,00	0,00
Despesas Correntes	0,00	0,00	0,00	0,00	0,00	0,00	0,00	0,00	0,00
Despesas de Capital	0,00	0,00	0,00	0,00	0,00	0,00	0,00	0,00	0,00
SUPORTE PROFILÁTICO E TERAPÊUTICO (VI)	0,00	0,00	0,00	0,00	0,00	0,00	0,00	0,00	0,00
Despesas Correntes	0,00	0,00	0,00	0,00	0,00	0,00	0,00	0,00	0,00
Despesas de Capital	0,00	0,00	0,00	0,00	0,00	0,00	0,00	0,00	0,00
VIGILÂNCIA SANITÁRIA (VII)	0,00	0,00	0,00	0,00	0,00	0,00	0,00	0,00	0,00
Despesas Correntes	0,00	0,00	0,00	0,00	0,00	0,00	0,00	0,00	0,00
Despesas de Capital	0,00	0,00	0,00	0,00	0,00	0,00	0,00	0,00	0,00
VIGILÂNCIA EPIDEMIOLÓGICA (VIII)	0,00	0,00	0,00	0,00	0,00	0,00	0,00	0,00	0,00
Despesas Correntes	0,00	0,00	0,00	0,00	0,00	0,00	0,00	0,00	0,00
Despesas de Capital	0,00	0,00	0,00	0,00	0,00	0,00	0,00	0,00	0,00
ALIMENTAÇÃO E NUTRIÇÃO (IX)	0,00	0,00	0,00	0,00	0,00	0,00	0,00	0,00	0,00
Despesas Correntes	0,00	0,00	0,00	0,00	0,00	0,00	0,00	0,00	0,00
Despesas de Capital	0,00	0,00	0,00	0,00	0,00	0,00	0,00	0,00	0,00
OUTRAS SUBFUNÇÕES (X)	0,00	0,00	0,00	0,00	0,00	0,00	0,00	0,00	0,00
Despesas Correntes	0,00	0,00	0,00	0,00	0,00	0,00	0,00	0,00	0,00
Despesas de Capital	0,00	0,00	0,00	0,00	0,00	0,00	0,00	0,00	0,00
<b>TOTAL (XI) = (IV + V + VI + VII + VIII + IX + X)</b>	<b>0,00</b>	<b>0,00</b>	<b>0,00</b>	<b>0,00</b>	<b>0,00</b>	<b>0,00</b>	<b>0,00</b>	<b>0,00</b>	<b>0,00</b>

APURACÃO DO CUMPRIMENTO DO LIMITE MÍNIMO PARA APLICAÇÃO EM ASPs	DESPESAS EMPENHADAS (D)	DESPESAS LIQUIDADAS (E)	DESPESAS PAGAS (F)
Total das Despesas com ASPs (XI) – (XI)	820.357,37	820.357,37	0,00
(-) Restos a Pagar Não Processados Inscritos Indevidamente no Exercício sem Disponibilidade Financeira (XIII)	0,00	0,00	0,00
(-) Despesas Custeadas com Recursos Vinculados à Parcela do Percentual Mínimo que não foi Aplicada em Exercícios Anteriores (XIV)	0,00	0,00	0,00
(-) Despesas Custeadas com Disponibilidade de Caixa Vinculada aos Restos a Pagar Cancelados (XV)	0,00	0,00	0,00
<b>(=) VALOR APLICADO EM ASPs (XVI) = (XI - XIII - XIV - XV)</b>	<b>820.357,37</b>	<b>820.357,37</b>	<b>0,00</b>
Despesa Mínima a ser Aplicada em ASPs (XVII) – (III) x 15% (LC 141/2012)	820.357,37	820.357,37	-
Despesa Mínima a ser Aplicada em ASPs (XVII) – (III) x % (Lei Orgânica Municipal)	-	-	-
Diferença entre o Valor Aplicado e a Despesa Mínima a ser Aplicada (XVIII) – (XVI) (d ou e) - (XVII)	-	-	-
Limite não Cumprido (XIX) – (XVIII) (Quando valor for inferior a zero)	0,00	0,00	0,00
<b>PERCENTUAL DA RECEITA DE IMPOSTOS E TRANSFERÊNCIAS CONSTITUCIONAIS E LEGAIS APLICADO EM ASPs (XVI / III) * 100 (mínimo de 15% conforme LC nº 141/2012 ou % da Lei Orgânica Municipal)</b>	<b>0,00</b>	<b>11,23</b>	<b>0,00</b>

SIAFIC -

Página: 1 de 3



BA - EXECUTIVO

PREFEITURA MUNICIPAL DE CRISTÓPOLIS

RELATÓRIO RESUMIDO DE EXECUÇÃO ORÇAMENTÁRIA

DEMONSTRATIVO DAS RECEITAS E DESPESAS COM AÇÕES E SERVIÇOS PÚBLICOS DE SAÚDE

ORÇAMENTO FISCAL DA SEGURIDADE SOCIAL

(Janeiro a Fevereiro) - 1º Bimestre de 2024



CONTROLE DO VALOR REFERENTE AO PERCENTUAL MÍNIMO NÃO CUMPRIDO EM EXERCÍCIOS ANTERIORES PARA FINS DE APLICAÇÃO DOS RECURSOS VINCULADOS CONFORME ARTIGOS 25 E 26 DA LC 141/2012		LIMITE NÃO CUMPRIDO								
		Saldo Inicial (no exercício atual) (b)	Despesas Custeadas no Exercício de Referência			Saldo Final (não aplicado)1 (l) = (b - (j ou j))				
			Empenhado (j)	Liquidado (k)	Pago (l)					
Diferença de limite não cumprido em 2023		0,00	0,00	0,00	0,00					
Diferença de limite não cumprido em 2022		0,00	0,00	0,00	0,00					
Diferença de limite não cumprido em Exercícios Anteriores		0,00	0,00	0,00	0,00					
<b>TOTAL DA DIFERENÇA DE LIMITE NÃO CUMPRIDO EM EXERCÍCIOS ANTERIORES (XX)</b>		<b>0,00</b>	<b>0,00</b>	<b>0,00</b>	<b>0,00</b>					
EXECUÇÃO DE RESTOS A PAGAR										
EXERCÍCIO DO EMPENHO	Valor Mínimo para aplicação em ASPS (m)	Valor aplicado em ASPS no exercício (n)	Valor aplicado além do limite mínimo (o) = (n - m), se < 0, então (o) = 0	Total inscrito em RP no exercício (p)	RPNT inscritos Indevidamente no Exercício sem Disponibilidade Financeira q = (XIII d)	Valor inscrito em RP considerado no Limite (r) = (p - (o + q)) se < 0, então (r) = (0)	Total de RP pagos (s)	Total de RP a pagar (t)	Total de RP cancelados ou prescritos (u)	Diferença entre o valor aplicado além do limite e o total de RP cancelados (v) = ((o + q) - u)
Empenhos de 2023 (regra nova)	0,00	0,00	0,00	0,00	0,00	0,00	0,00	0,00	0,00	0,00
Empenhos de 2022 (regra nova)	0,00	0,00	0,00	0,00	0,00	0,00	0,00	0,00	0,00	0,00
Empenhos de 2021	0,00	0,00	0,00	0,00	0,00	0,00	0,00	0,00	0,00	0,00
Empenhos de 2020	0,00	0,00	0,00	0,00	0,00	0,00	0,00	0,00	0,00	0,00
Empenhos de 2019 e anteriores	0,00	0,00	0,00	0,00	0,00	0,00	0,00	0,00	0,00	0,00
<b>TOTAL DOS RESTOS A PAGAR CANCELADOS OU PRESCRITOS ATÉ O FINAL DO EXERCÍCIO ATUAL QUE AFETARAM O CUMPRIMENTO DO LIMITE (XXI)</b>										0,00
<b>TOTAL DOS RESTOS A PAGAR CANCELADOS OU PRESCRITOS ATÉ O FINAL DO EXERCÍCIO ANTERIOR QUE AFETARAM O CUMPRIMENTO DO LIMITE (XXII)</b>										0,00
<b>TOTAL DOS RESTOS A PAGAR CANCELADOS OU PRESCRITOS NO EXERCÍCIO ATUAL QUE AFETARAM O CUMPRIMENTO DO LIMITE (XXIII) = (XXI - XXII)</b>										0,00
CONTROLE DE RESTOS A PAGAR CANCELADOS OU PRESCRITOS CONSIDERADOS PARA FINS DE APLICAÇÃO DA DISPONIBILIDADE DE CAIXA CONFORME ARTIGO 248 1º e 2º DA LC 141/2012		RESTOS A PAGAR CANCELADOS OU PRESCRITOS								
		Saldo Inicial (w)	Despesas Custeadas no Exercício de Referência			Saldo Final (não aplicado)1 (na) = (w - (x ou y))				
			Empenhado (x)	Liquidado (y)	Pago (z)					
Restos a pagar cancelados ou prescritos em 2020 a serem compensados (XXIV)		0,00	0,00	0,00	0,00	0,00				
Restos a pagar cancelados ou prescritos em 2019 a serem compensados (XXV)		0,00	0,00	0,00	0,00	0,00				
Restos a pagar cancelados ou prescritos em exercícios anteriores a serem compensados (XXVI)		0,00	0,00	0,00	0,00	0,00				
<b>TOTAL DE RESTOS A PAGAR CANCELADOS OU PRESCRITOS A COMPENSAR (XXVII)</b>		<b>0,00</b>	<b>0,00</b>	<b>0,00</b>	<b>0,00</b>	<b>0,00</b>				
RECEITAS ADICIONAIS PARA O FINANCIAMENTO DA SAÚDE NÃO COMPUTADAS NO CÁLCULO DO MÍNIMO		PREVISÃO INICIAL	PREVISÃO ATUALIZADA (a)	RECEITA REALIZADAS						
				Até o Bimestre (b)	% (b/a)x100					
RECEITAS DE TRANSFERÊNCIAS PARA A SAÚDE (XXVIII)		7.104.000,00	7.104.000,00	845.390,24	11,90					
Provenientes da União		6.962.000,00	6.962.000,00	834.890,24	11,92					
Provenientes dos Estados		142.000,00	142.000,00	10.500,00	7,39					
Provenientes de Outros Municípios		0,00	0,00	0,00	0,00					
RECEITA DE OPERAÇÕES DE CRÉDITO INTERNAS E EXTERNAS VINCULADAS A SAÚDE (XXIX)		20.000,00	20.000,00	0,00	0,00					
OUTRAS RECEITAS (XXX)		500.000,00	500.000,00	0,00	0,00					
<b>TOTAL DE RECEITAS ADICIONAIS PARA FINANCIAMENTO DA SAÚDE (XXXI) = (XXVIII + XXIX + XXX)</b>		<b>7.624.000,00</b>	<b>7.624.000,00</b>	<b>845.390,24</b>	<b>11,09</b>					



BA - EXECUTIVO

**PREFEITURA MUNICIPAL DE CRISTÓPOLIS**  
RELATÓRIO RESUMIDO DE EXECUÇÃO ORÇAMENTÁRIA

**DEMONSTRATIVO DAS RECEITAS E DESPESAS COM AÇÕES E SERVIÇOS PÚBLICOS DE SAÚDE**  
ORÇAMENTO FISCAL DA SEGURIDADE SOCIAL

(Janeiro a Fevereiro) - 1º Bimestre de 2024



DESPESAS COM SAÚDE NÃO COMPUTADAS NO CÁLCULO DO MÍNIMO									
DESPESAS COM SAÚDE POR SUBFUNÇÕES E CATEGORIA ECONÔMICA NÃO COMPUTADAS NO CÁLCULO DO MÍNIMO	DOTAÇÃO INICIAL	DOTAÇÃO ATUALIZADA (c)	DESPESAS EMPENHADAS		DESPESAS LIQUIDADAS		DESPESAS PAGAS		Inscritas em Restos a Pagar não Processados (g)
			Até o Bimestre (d)	% (d/c)x100	Até o Bimestre (e)	% (e/c)x100	Até o Bimestre (f)	% (f/c)x100	
ATENÇÃO BÁSICA (XXXII)	3.714.000,00	4.035.000,00	2.702.135,53	66,97	879.799,49	21,80	879.799,49	21,80	0,00
Despesas Correntes	3.267.000,00	3.588.000,00	2.702.135,53	75,31	879.799,49	24,52	879.799,49	24,52	0,00
Despesas de Capital	447.000,00	447.000,00	0,00	0,00	0,00	0,00	0,00	0,00	0,00
ASSISTÊNCIA HOSPITALAR E AMBULATORIAL (XXXIII)	4.223.000,00	4.289.000,00	1.792.600,00	41,80	558.985,16	13,03	502.045,72	11,71	0,00
Despesas Correntes	3.850.000,00	3.916.000,00	1.692.600,00	43,22	502.045,72	12,82	502.045,72	12,82	0,00
Despesas de Capital	373.000,00	373.000,00	100.000,00	26,81	56.939,44	15,27	0,00	0,00	0,00
SUORTE PROFILÁTICO E TERAPÊUTICO (XXXIV)	152.000,00	152.000,00	55.846,50	36,74	27.439,50	18,05	306,00	0,20	0,00
Despesas Correntes	146.000,00	146.000,00	55.846,50	38,25	27.439,50	18,79	306,00	0,21	0,00
Despesas de Capital	6.000,00	6.000,00	0,00	0,00	0,00	0,00	0,00	0,00	0,00
VIGILÂNCIA SANITÁRIA (XXXV)	12.000,00	12.000,00	0,00	0,00	0,00	0,00	0,00	0,00	0,00
Despesas Correntes	11.000,00	11.000,00	0,00	0,00	0,00	0,00	0,00	0,00	0,00
Despesas de Capital	1.000,00	1.000,00	0,00	0,00	0,00	0,00	0,00	0,00	0,00
VIGILÂNCIA EPIDEMIOLÓGICA (XXXVI)	447.000,00	535.000,00	251.000,00	46,92	139.049,73	25,99	139.049,73	25,99	0,00
Despesas Correntes	439.000,00	527.000,00	251.000,00	47,63	139.049,73	26,39	139.049,73	26,39	0,00
Despesas de Capital	8.000,00	8.000,00	0,00	0,00	0,00	0,00	0,00	0,00	0,00
ALIMENTAÇÃO E NUTRIÇÃO (XXXVII)	0,00	0,00	0,00	0,00	0,00	0,00	0,00	0,00	0,00
Despesas Correntes	0,00	0,00	0,00	0,00	0,00	0,00	0,00	0,00	0,00
Despesas de Capital	0,00	0,00	0,00	0,00	0,00	0,00	0,00	0,00	0,00
OUTRAS SUBFUNÇÕES (XXXVIII)	7.000,00	7.000,00	0,00	0,00	0,00	0,00	0,00	0,00	0,00
Despesas Correntes	5.000,00	5.000,00	0,00	0,00	0,00	0,00	0,00	0,00	0,00
Despesas de Capital	2.000,00	2.000,00	0,00	0,00	0,00	0,00	0,00	0,00	0,00
<b>TOTAL DAS DESPESAS NÃO COMPUTADAS NO CÁLCULO DO MÍNIMO (XXXII + XXXIII + XXXIV + XXXV + XXXVI + XXXVII + XXXVIII)</b>	<b>8.555.000,00</b>	<b>9.030.000,00</b>	<b>4.801.582,03</b>	<b>53,17</b>	<b>1.605.273,88</b>	<b>17,78</b>	<b>1.521.200,94</b>	<b>16,85</b>	<b>0,00</b>

DESPESAS TOTAIS COM SAÚDE EXECUTADAS COM RECURSOS PRÓPRIOS E COM RECURSOS TRANSFERIDOS DE OUTROS ENTES									
DESPESAS TOTAIS COM SAÚDE EXECUTADAS COM RECURSOS PRÓPRIOS E COM RECURSOS TRANSFERIDOS DE OUTROS ENTES	DOTAÇÃO INICIAL	DOTAÇÃO ATUALIZADA (c)	DESPESAS EMPENHADAS		DESPESAS LIQUIDADAS		DESPESAS PAGAS		Inscritas em Restos a Pagar não Processados
			Até o Bimestre (d)	% (d/c)x100	Até o Bimestre (e)	% (e/c)x100	Até o Bimestre (f)	% (f/c)x100	
ATENÇÃO BÁSICA (XI) - (IV + XXXII)	6.168.000,00	6.168.000,00	2.802.135,53	45,43	899.925,96	14,59	899.925,96	14,59	0,00
ASSISTÊNCIA HOSPITALAR E AMBULATORIAL (XLI) - (V + XXXIII)	11.564.125,00	11.564.125,00	5.091.401,03	44,03	1.541.505,15	13,33	1.302.276,62	11,24	0,00
SUORTE PROFILÁTICO E TERAPÊUTICO (XLII) - (VI + XXXIV)	152.000,00	152.000,00	55.846,50	36,74	27.439,50	18,05	306,00	0,20	0,00
VIGILÂNCIA SANITÁRIA (XLIII) - (VII + XXXV)	12.000,00	12.000,00	0,00	0,00	0,00	0,00	0,00	0,00	0,00
VIGILÂNCIA EPIDEMIOLÓGICA (XLIV) - (VIII + XXXVI)	535.000,00	535.000,00	251.000,00	46,92	139.049,73	25,99	139.049,73	25,99	0,00
ALIMENTAÇÃO E NUTRIÇÃO (XLV) - (IX + XXXVII)	0,00	0,00	0,00	0,00	0,00	0,00	0,00	0,00	0,00
OUTRAS SUBFUNÇÕES (XLVI) - (X + XXXVIII)	7.000,00	7.000,00	0,00	0,00	0,00	0,00	0,00	0,00	0,00
<b>TOTAL DAS DESPESAS COM SAÚDE (XLVII) - (XI + XXXIX)</b>	<b>8.555.000,00</b>	<b>9.030.000,00</b>	<b>4.801.582,03</b>	<b>53,17</b>	<b>1.605.273,88</b>	<b>17,78</b>	<b>1.521.200,94</b>	<b>16,85</b>	<b>0,00</b>
(-) Despesas executadas com recursos provenientes das transferências de recursos de outros entes	0,00	0,00	0,00	0,00	0,00	0,00	0,00	0,00	0,00
<b>TOTAL DAS DESPESAS EXECUTADAS COM RECURSOS PRÓPRIOS (XLVIII)</b>	<b>8.555.000,00</b>	<b>9.030.000,00</b>	<b>4.801.582,03</b>	<b>53,17</b>	<b>1.605.273,88</b>	<b>17,78</b>	<b>1.521.200,94</b>	<b>16,85</b>	<b>0,00</b>

FONTE: Sistema: Sistema CONTÁBIL, Unidade Responsável: PREFEITURA MUNICIPAL DE CRISTÓPOLIS, Emissão: 19/03/2024, às 17:07:05, Assinado Digitalmente no dia 19/03/2024, às 17:07:05.

Notas:

[Nos cinco primeiros bimestres do exercício, o acompanhamento será feito com base na despesa liquidada. No último bimestre do exercício, o valor deverá corresponder ao total da despesa empenhada.]

[Até o exercício de 2018, o controle da execução dos restos a pagar considerava apenas os valores dos restos a pagar não processados (regra antiga). A partir do exercício de 2019, o controle da execução dos restos a pagar considera os restos a pagar processados e não processados (regra nova).]

[Essas despesas são consideradas executadas pelo ente transferidor.]

*Gilson Nascimento de Souza*

GILSON NASCIMENTO DE SOUZA  
Prefeito Municipal  
CPF: 490.670.795-53

*Ailson Nascimento Ribeiro Filho*

AILSON NASCIMENTO RIBEIRO FILHO  
Secretário Municipal de Finanças  
CPF: 071.886.395-07

*Marcio W. N. Soares*

MARCIO WOLNEY NOVAES SOARES  
Contador  
Reg. Prof.: CRC-BA 026192-0



BA - EXECUTIVO

**PREFEITURA MUNICIPAL DE CRISTÓPOLIS**  
RELATÓRIO RESUMIDO DE EXECUÇÃO ORÇAMENTÁRIA  
**DEMONSTRATIVO DAS PARCERIAS PÚBLICO-PRIVADAS**  
ORÇAMENTO FISCAL DA SEGURIDADE SOCIAL  
(Janeiro a Fevereiro) - 1º Bimestre de 2024



RREO – Anexo 13 (Lei nº 11.079, de 30.12.2004, arts. 22, 25 e 28)

RS 1,00

IMPACTOS DAS CONTRATAÇÕES DE PPP	SALDO TOTAL EM 31 DE DEZEMBRO DO EXERCÍCIO ANTERIOR (a)	REGISTROS EFETUADOS EM 2024	
		No bimestre	Até o bimestre (b)
TOTAL DE ATIVOS	0,00	0,00	0,00
Ativos Constituídos na SPE	0,00	0,00	0,00
TOTAL DE PASSIVOS (I)	0,00	0,00	0,00
Obrigações decorrentes de Ativos Constituídos pela SPE	0,00	0,00	0,00
Provisões de PPP	0,00	0,00	0,00
Outros Passivos	0,00	0,00	0,00
ATOS POTENCIAIS PASSIVOS	0,00	0,00	0,00
Obrigações Contratuais	0,00	0,00	0,00
Riscos não Provisionados	0,00	0,00	0,00
Garantias Concedidas	0,00	0,00	0,00
Outros Passivos Contingentes	0,00	0,00	0,00

DESPESAS DE PPP	EXERCÍCIO ANTERIOR	EXERCÍCIO CORRENTE 2024	2025	2026	2027	2028	2029	2030	2031	2032	2033
Do Ente Federado, exceto estatutais não dependentes (I)	0,00	0,00	0,00	0,00	0,00	0,00	0,00	0,00	0,00	0,00	0,00
Das Estatutais Não-dependentes	0,00	0,00	0,00	0,00	0,00	0,00	0,00	0,00	0,00	0,00	0,00
TOTAL DAS DESPESAS	0,00	0,00	0,00	0,00	0,00	0,00	0,00	0,00	0,00	0,00	0,00
PPP A CONTRATAR (II)	0,00	0,00	0,00	0,00	0,00	0,00	0,00	0,00	0,00	0,00	0,00
RECEITA CORRENTE LÍQUIDA (RCL) (III)	56.911.951,16	59.206.113,32	0,00	0,00	0,00	0,00	0,00	0,00	0,00	0,00	0,00
TOTAL DAS DESPESAS CONSIDERADA PARA O LIMITE (IV = I + II)	0,00	0,00	0,00	0,00	0,00	0,00	0,00	0,00	0,00	0,00	0,00
TOTAL DAS DESPESAS / RCL (%) (V = IV / III)	0,00	0,00	0,00	0,00	0,00	0,00	0,00	0,00	0,00	0,00	0,00

Nota:

FONTE: Sistema: Sistema CONTÁBIL, Unidade Responsável: PREFEITURA MUNICIPAL DE CRISTÓPOLIS, Emissão: 19/03/2024, às 17:07:44, Assinado Digitalmente no dia 19/03/2024, às 17:07:44.

*Gilson Nascimento de Souza*

GILSON NASCIMENTO DE SOUZA  
Prefeito Municipal  
CPF: 490.670.795-53

*Ailson Nascimento Ribeiro Filho*

AILSON NASCIMENTO RIBEIRO FILHO  
Secretário Municipal de Finanças  
CPF: 071.886.395-07

*Marcio Wolney Novaes Soares*

MARCIO WOLNEY NOVAES SOARES  
Contador  
Reg. Prof.: CRC-BA 026192-0



BA - EXECUTIVO

PREFEITURA MUNICIPAL DE CRISTÓPOLIS

RELATÓRIO RESUMIDO DE EXECUÇÃO ORÇAMENTÁRIA

DEMONSTRATIVO SIMPLIFICADO DO RELATÓRIO RESUMIDO DA EXECUÇÃO ORÇAMENTÁRIA

ORÇAMENTO FISCAL DA SEGURIDADE SOCIAL

(Janeiro a Fevereiro) - 1º Bimestre de 2024



RREO - Anexo 14 (LRF, Art. 48)		Em Reais			
BALANÇO ORÇAMENTÁRIO		Até o Bimestre			
<b>RECEITAS</b>					
Previsão Inicial		68.000.000,00			
Previsão Atualizada		68.000.000,00			
Receitas Realizadas		11.601.268,29			
Déficit Orçamentário		0,00			
Saldo de Exercícios Anteriores (Utilizados para Créditos Adicionais)		0,00			
<b>DESPESAS</b>					
Dotação Inicial		68.000.000,00			
Créditos Adicionais		1.133.332,00			
Dotação Atualizada		68.000.000,00			
Despesas Empenhadas		30.552.256,76			
Despesas Liquidadas		8.101.917,22			
Despesas Pagas		7.582.322,92			
Supervisão Orçamentária		3.499.351,07			
<b>DESPESAS POR FUNÇÃO / SUBFUNÇÃO</b>		Até o Bimestre			
Despesas Empenhadas		30.552.256,76			
Despesas Liquidadas		8.101.917,22			
<b>RECEITA CORRENTE LÍQUIDA - RCL</b>		Até o Bimestre			
Receita Corrente Líquida		59.206.113,32			
Receita Corrente Líquida Ajustada para Cálculo dos Limites de Endividamento		59.206.113,32			
Receita Corrente Líquida Ajustada para Cálculo dos Limites de Despesa com Pessoal		57.952.745,32			
<b>RECEITAS E DESPESAS DOS REGIMES DE PREVIDÊNCIA DOS SERVIDORES</b>		Até o Bimestre			
Regime Próprio de Previdência dos Servidores - PLANO PREVIDENCIÁRIO					
Receitas Previdenciárias Realizadas		0,00			
Despesas Previdenciárias Empenhadas		0,00			
Despesas Previdenciárias Liquidadas		0,00			
Resultado Previdenciário		0,00			
Regime Próprio de Previdência dos Servidores - PLANO FINANCEIRO					
Receitas Previdenciárias Realizadas		0,00			
Despesas Previdenciárias Empenhadas		0,00			
Despesas Previdenciárias Liquidadas		0,00			
Resultado Previdenciário		0,00			
<b>RESULTADO NOMINAL E PRIMÁRIO</b>		Meta Fixada no Anexo de Metas Fiscais da LDO (a)	Resultado Apurado Até o Bimestre (b)	% em Relação à Meta (b/a)	
RESULTADO PRIMÁRIO (SEM RPPS) - Acima da Linha		0,00	2.645.443,43	264.544.343,00	
RESULTADO NOMINAL (SEM RPPS) - Abaixo da Linha		0,00	1.208.484,53	120.848.453,00	
<b>RESTOS A PAGAR A PAGAR POR PODER E MINISTÉRIO PÚBLICO</b>		Inscrição	Cancelamento Até o Bimestre	Pagamento Até o Bimestre	Saldo a Pagar
<b>RESTOS A PAGAR PROCESSADOS</b>		1.679.130,46	0,00	1.313.131,65	365.998,81
Poder Executivo		1.679.130,46	0,00	1.313.131,65	365.998,81
Poder Legislativo		0,00	0,00	0,00	0,00
Poder Judiciário		0,00	0,00	0,00	0,00
Ministério Público		0,00	0,00	0,00	0,00
Defensoria Pública		0,00	0,00	0,00	0,00
<b>RESTOS A PAGAR NÃO-PROCESSADOS</b>		1.900,95	0,00	0,00	1.900,95
Poder Executivo		1.900,95	0,00	0,00	1.900,95
Poder Legislativo		0,00	0,00	0,00	0,00
Poder Poder Judiciário		0,00	0,00	0,00	0,00
Ministério Público		0,00	0,00	0,00	0,00
Defensoria Pública		0,00	0,00	0,00	0,00
<b>TOTAL</b>		1.681.031,41	0,00	1.313.131,65	367.899,76
<b>DESPESAS COM MANUTENÇÃO E DESENVOLVIMENTO DO ENSINO</b>		Valor Apurado Até o Bimestre	Limites Constitucionais Anuais		
			% Mínimo a Aplicar no Exercício	% Aplicado Até o Bimestre	
Mínimo Anual de <18% / 25%> das Receitas de Impostos na Manutenção e Desenvolvimento do Ensino	242.464,43		<18% / 25%>	14,42	
Mínimo Anual de 70% do FUNDEB na Remuneração dos Profissionais da Educação Básica	0,00		70%	51,14	
Percentual de 50% da Complementação da União ao FUNDEB (VAAT) na Educação Infantil	270.131,79		50%	50,00	
Mínimo de 15% da Complementação da União ao FUNDEB (VAAT) em Despesas de Capital	81.039,54		15%	15,00	
<b>RECEITAS DE OPERAÇÕES DE CRÉDITO E DESPESAS DE CAPITAL</b>		Valor Apurado Até o Bimestre	Saldo não realizado		
Receitas de Operação de Crédito		0,00	0,00		
Despesa de Capital Líquida		0,00	0,00		
<b>PROJEÇÃO ATUARIAL DOS REGIMES DE PREVIDÊNCIA</b>		Exercício	10º Exercício	20º Exercício	35º Exercício
Plano Previdenciário		0,00	0,00	0,00	0,00
Receitas Previdenciárias		0,00	0,00	0,00	0,00
Despesas Previdenciárias		0,00	0,00	0,00	0,00
Resultado Previdenciário		0,00	0,00	0,00	0,00
Plano Financeiro		0,00	0,00	0,00	0,00
Receitas Previdenciárias		0,00	0,00	0,00	0,00
Despesas Previdenciárias		0,00	0,00	0,00	0,00
Resultado Previdenciário		0,00	0,00	0,00	0,00
<b>RECEITA DA ALIENAÇÃO DE ATIVOS E APLICAÇÃO DOS RECURSOS</b>		Valor Apurado Até o Bimestre	Saldo a realizado		
Receita de Capital Resultante de Alienação de Ativos		0,00	0,00		
Aplicação dos Recursos da Alienação de Ativos		0,00	0,00		





BA - EXECUTIVO

**PREFEITURA MUNICIPAL DE CRISTÓPOLIS**

RELATÓRIO RESUMIDO DE EXECUÇÃO ORÇAMENTÁRIA

**DEMONSTRATIVO SIMPLIFICADO DO RELATÓRIO RESUMIDO DA EXECUÇÃO ORÇAMENTÁRIA**

ORÇAMENTO FISCAL DA SEGURIDADE SOCIAL

(Janeiro a Fevereiro) - 1º Bimestre de 2024



DESPESAS COM AÇÕES E SERVIÇOS PÚBLICOS DE SAÚDE	Valor Apurado Até o Bimestre	Limites Constitucionais Anual	
		% Mínimo a Aplicar no Exercício	% Aplicado Até o Bimestre
Despesa com Ações e Serviços Públicos de Saúde executadas com recursos de impostos	0,00	15,00	11,23
<b>DESPESAS DE CARÁTER CONTINUADO DERIVADAS DE PPP</b>			
Total das Despesas Consideradas para o Limite / RCL (%)			0,00

FONTE: Sistema: Sistema CONTÁBIL, Unidade Responsável: PREFEITURA MUNICIPAL DE CRISTÓPOLIS, Emissão: 19/03/2024, às 17:08:26, Assinado Digitalmente no dia 19/03/2024, às 17:08:26.

GILSON NASCIMENTO DE SOUZA  
Prefeito Municipal  
CPF: 490.670.795-53

AILSON NASCIMENTO RIBEIRO FILHO  
Secretário Municipal de Finanças  
CPF: 071.886.395-07

MARCIO WOLNEY NOVAES SOARES  
Contador  
Req. Prof.: CRC-BA 026192-0